

# 文字さくいん

## ■ 50音順

### ア

アイドルアップスイッチ	132
アウトミラー (ドアミラー)	76
アジャスタブルショルダー ベルトアンカー	44
雨の日の運転	170
安全・快適ドライブのために	18
安全装備	
ABS	53
SRSエアバッグ	46
シート	34
シートベルト	41
電子制御スロットル (ETCS)	57
トラクションコントロール	55
VSC	59
アンチロックブレーキシステム (ABS)	53
アンテナ	135

### イ

ECTパターン	
セレクトスイッチ	114、116
ETCS (電子制御スロットル)	57
イグニッション (エンジン)	
キー	62
スイッチ	102
イラスト目次	
インストルメントパネル	6
エンジンルーム	10~14
室内	8
車両外観	9
トランクルーム	15
イルミネーテッド エントリーシステム	154
インテリアランプ	
室内灯	154
スポットライト	155
インナーミラー (防眩ミラー)	75

### ウ

ウインカー (方向指示灯)	
位置	9
操作方法 (方向指示レバー)	97
電球の交換	182、184
W (ワット) 数	187
ウインドウウォッシャー	
ウォッシャースイッチ	99
タンク位置	10~14、176
タンク容量	187
冬の前の準備、点検	164
ウインドウガラス	
(パワーウインドウ)	66
ウインドウデフォグガー	
(曇り取り) スイッチ	100
ウインドウの手入れ	174
ウインドウロック	68
ウェアインジケーター	88
ウォーニングランプ (警告灯)	82
上向き表示灯	84
運転席SRSエアバッグ	86
運転席ヒューズボックス	180
運転装置	102

### E

エアコン (空調)	126
AI-SHIFT (変速点新制御)	115
AM/FMラジオ	152
A/T (オートマチック トランスミッション)	106
ABS (アンチロック ブレーキシステム)	53
SRSエアバッグ	46
SAE粘度 (エンジンオイル)	191
LLC (冷却水)	
タンク容量、濃度	188
冬の前の準備	164
エンジン	
エンジン警告灯	87
かけ方	103
キー	62
スイッチ	102

エンジンオイル  
 オイル量 .....190  
 注入口 .....10~14  
 冬の前の準備 .....164  
 油圧警告灯 .....87  
 レベルゲージ位置 .....10~14  
 エンジン回転計 (タコメーター) .....80  
 エンジンキー照明 .....63  
 エンジンフード (ボンネット) .....73  
 エンジンルーム内ヒューズボックス 178  
 エンストで  
   始動できなくなったときは .....194

**オ**

追い越し合図  
 (バッシング) のしかた .....94、96  
 オイル類 (メンテナンスデータ) .....186  
 応急用タイヤ (スペアタイヤ) .....200  
 オーディオ .....134  
 オートエアコン .....128  
 オートマチックトランスミッション  
   ゲート式チェンジレバー .....107  
   ストレート式チェンジレバー .....106  
 オートマチックトランス  
   ミッションオイル  
   オイル量 .....188  
   レベルゲージ位置 .....10~14  
 オーバードライブ (O/D)  
   オーバードライブOFF表示灯 .....84  
   操作方法  
     (オーバードライブスイッチ) ...113  
 オーバーヒートしたときは .....205  
 オープナー  
   トランクオープナー .....72  
   フューエルリッドオープナー .....73  
   ボンネットオープナー .....73  
 オドメーター (積算距離計) .....80  
 オプティロンメーター .....78、82

**カ**

外装の手入れ .....173  
 快適装備  
   オーディオ .....134  
   空調 .....126  
   室内装備 .....154  
 夏期の取り扱い .....170  
 各シフト位置での速度限界 ...105、111  
 各部の開閉 .....62  
 各部の調整 .....74  
 カセット一体AM/FMラジオ .....146  
 ガソリン (燃料)  
   使用ガソリン、タンク容量 .....188  
 カップホルダー .....158  
 ガラスの手入れ .....174  
 間けつ (時間調整) ワイパー .....99  
 寒冷時の取り扱い .....164

**キ**

キー .....62  
 キーOFF後作動機能 .....67  
 キースイッチ (エンジンスイッチ) ...102  
 キー閉じ込み防止機能 .....64  
 キーナンバー .....62  
 キー抜き忘れ防止チャイム .....63  
 キーレスエントリー  
   (ワイヤレスドアロック) .....65  
 基準値 (メンテナンスデータ) .....186  
 キックダウン .....109  
 鏡面調整 (ドアミラー) .....76  
 緊急時のエンジンの始動方法  
   エンストしたとき .....194  
   バッテリーがあがったとき .....206

## ク

空気圧 (タイヤ) .....	177、192
空調 .....	126
区間距離計 (トリップメーター) .....	80
クッション (シート) の調整 .....	36、38
曇り取り (ウインドウデフォグガー)	
スイッチ .....	100
クラクション (ホーン) .....	104
クリーブ現象 .....	109
クルーズインフォメーション	
ディスプレイ .....	81
クルーズコントロール .....	118
車との上手な付き合いかた .....	163
車の手入れ .....	172
グレード名称 .....	192
グローブボックス .....	156

## ケ

警告器 (ホーン) .....	104
計器類 (メーター) .....	78
警告灯類 .....	82
化粧 (パニティー) ミラー .....	154
ケミカル用品	
(トヨタ純正お手入れ用品) .....	173
けん引について .....	209

## コ

交換要領	
電球 (バルブ) .....	182
ヒューズ .....	178
工具 .....	196
後退灯	
位置 .....	9
電球の交換 .....	184
W (ワット) 数 .....	187
小物入れ .....	161
コンソールボックス	
1段式 .....	158
2段式 .....	157
コンビネーションメーター	
(メーター) .....	78
コンライト (自動点灯・消灯装置) .....	94

## サ

サービスデータ	
(メンテナンスデータ) .....	186
サイドブレーキ (パーキングブレーキ)	
操作方法 .....	104
点検基準値 .....	186
ブレーキ警告灯 .....	88
サブキー (スベアキー) .....	62
サンシェード .....	70
3点式シートベルト .....	43
サンバイザー .....	154

## シ

CD、カセット	
一体AM/FMラジオ .....	138
シート .....	34
手入れ .....	175
フロントシート .....	35
リヤシート .....	40
シートベルト .....	41
3点式シートベルト .....	43
シートベルト非着用警告灯 .....	90
チャイルドシート	
固定機構付シートベルト .....	45
手入れ .....	175
視界の確保 .....	94
シガレットライター .....	156
事故が起きたときは .....	211
室内灯	
操作方法 .....	154
電球の交換 .....	185
W (ワット) 数 .....	187
シフトレバー (チェンジレバー)	
.....	105、106、107
シフトロックシステム .....	108
車速感応オートドアロック .....	64
ジャッキ	
格納位置 .....	196
ジャッキアップポイント	
(セット位置) .....	198

車幅灯  
 位置 .....9  
 操作方法 (ライトスイッチ) …94、96  
 電球の交換 .....183  
 W (ワット) 数 .....187  
 車両型式 .....192  
 充電警告灯 .....87  
 ジュニアシート (選択の目安) .....42  
 衝撃感知ドアロック解除システム .....64  
 助手席 SRSエアバッグ .....46

**ス**

水温計 .....80  
 シンググリルスイッチ .....126  
 スカイフックT EMS .....117  
 ステアリングホイール  
 SRSエアバッグ .....46  
 ホーン .....104  
 ステレオ (オーディオ) .....134  
 ストップランプ (制動灯)  
 位置 .....9  
 電球の交換 .....184  
 W (ワット) 数 .....187  
 スノータイヤ (冬用タイヤ) .....164  
 スピードメーター .....80  
 スペアタイヤ  
 タイヤの交換 .....201  
 取り出しかた .....200  
 スポットライト  
 操作方法 .....155  
 電球の交換 .....185  
 W (ワット) 数 .....187  
 スマールランプ (車幅灯)  
 操作方法 (ライトスイッチ) …94、96  
 電球の交換 .....183  
 W (ワット) 数 .....187

**セ**

制動灯 (ストップランプ)  
 位置 .....9  
 電球の交換 .....184  
 W (ワット) 数 .....187  
 積算距離計 (オドメーター) .....80  
 前後位置調整 (シート) .....36、38

洗車 .....174  
 前照灯 (ヘッドランプ)  
 位置 .....9  
 操作方法 (ライトスイッチ) …94、96  
 電球の交換 .....183  
 W (ワット) 数 .....187  
 前席 (フロントシート) .....35

**ソ**

速度計 (スピードメーター) .....80

**タ**

ターボ車の取り扱い  
 チェックポイント .....32  
 ターンシグナル (方向指示灯)  
 位置 .....9  
 操作方法 (方向指示レバー) .....97  
 電球の交換 .....182、184  
 W (ワット) 数 .....187  
 タイヤ  
 空気圧 .....177、192  
 スペアタイヤ .....200  
 タイヤサイズ .....192  
 タイヤチェーン .....167  
 タイヤの交換 .....201  
 冬用タイヤ .....164  
 ローテーション  
 (タイヤ位置交換) .....177  
 タイヤ空気圧警報システム .....123  
 タコメーター .....80  
 正しい運転姿勢 .....34  
 正しい着用 (シートベルト) .....41

**チ**

チェーン (タイヤチェーン) .....167  
 チェンジレバー .....105、106、107  
 チャージ警告灯 (充電警告灯) .....87  
 チャイム (キー抜き忘れ防止用) .....63  
 チャイルドシート (選択の目安) .....42  
 チャイルドシート  
 固定機構付シートベルト .....45  
 チャイルドプロテクター .....63

### 駐車灯 (非常点滅灯)

位置	9
操作方法 (非常点滅灯スイッチ)	97
電球の交換	182、184
W (ワット) 数	187
駐車ブレーキ (パーキングブレーキ)	
操作方法	104
点検基準値	186

## ツ

ツール (工具)	196
----------	-----

## テ

TRC (トラクションコントロール)	55
ディーゼル車の燃料	169
ディスチャージヘッドランプ	95
手入れ	
外装の手入れ	173
内装の手入れ	175
日頃の手入れ	172
テールランプ (尾灯)	
位置	9
操作方法 (ライトスイッチ)	94、96
電球の交換	184
W (ワット) 数	187
テクニカルデータ	
(メンテナンスデータ)	186
デジタルメーター	78、82
デフォグガー (曇り取り) スイッチ	100
電気式ドアロック	64
電球 (バルブ)	
交換要領	182
W (ワット) 数	187
点検基準値 (メンテナンスデータ)	186
電子制御スロットル (ETCS)	57
電動リモコンミラー (ドアミラー)	76

## ト

### ドア

キー抜き忘れ防止チャイム	63
施錠と解錠	62
チャイルドプロテクター	63
電気式ドアロック	64
ワイヤレスドアロック	65
ドアキー連動開閉機構	67
ドアミラー	76
時計	155
登降坂変速制御システム	114
トヨタ純正お手入れ用品	173
トラクションコントロール	55
トランク	72
トランスミッションフルード	
オイル量	188
レベルゲージ位置	10~14
トリップメーター (区間距離計)	80
トルコン (オートマチック トランスミッション)	106

## ナ

内外気切り替えスイッチ (空調)	127
内装の手入れ	175

## ネ

熱線入りフロントウィンドウ シールドガラススイッチ	101
燃料	
使用燃料、タンク容量	188
燃料計	80
燃料残量警告灯	90
燃料補給口 (フューエルリッド)	
位置	9
操作方法 (開けかた)	73
燃料・水分離器水位警告灯	87
燃料・水分離器の排水	178

## ハ

パーキングブレーキ	
操作方法	104
点検基準値	186
灰皿	160
ハイビーム（ヘッドランプ上向き）	
位置	9
操作方法（ライトスイッチ）	94、96
ヘッドランプ上向き表示灯	84
ハイマウントストップランプ	187
ハザードスイッチ（非常点滅灯）	
位置	9
操作方法（非常点滅灯スイッチ）	97
電球の交換	182、184
W（ワット）数	187
挟み込み防止機構	68、71
発炎筒	195
バックアップランプ（後退灯）	
位置	9
電球の交換	184
W（ワット）数	187
パッシング（追い越し合図）	
するとき	94、96
バッテリー	
バッテリーがあがったときは	206
冬の前の準備	164
パッドウェアインジケータ	88
パニティ（化粧）ミラー	154
バルブ（電球）	
交換方法	182
W（ワット）数	187
パワーウィンドウ	66
パワーシート	36
パワーステアリングフルード	
オイル量	189
タンク位置	10～14
パワーステアリングベルト	
（点検基準値）	186
パンクしたときは	201
番号灯	
位置	9
操作方法（ライトスイッチ）	94、96
W（ワット）数	187
半ドア警告灯	90
ハンドブレーキ（パーキングブレーキ）	
操作方法	104
点検基準値	186

## ヒ

ヒートゲージ（水温計）	80
非常点滅灯	
位置	9
操作方法（非常点滅灯スイッチ）	97
電球の交換	182、184
W（ワット）数	187
ヒューズ	178
表示灯類	82
日よけ（サンバイザー）	154

## フ

VSC	59
VSC警告ブザー	60
Vベルト（点検基準値）	186
フォースリミッター付	
シートベルト	44
フォグランプ	98
吹き出し口（空調）	
使用目的	127
ブザー	
VSC警告ブザー	60
ライト消し忘れ警告ブザー	95、96
リバース（後退）ブザー	108
フック（けん引）	209
フューエルメーター（燃料計）	80
フューエルリッド（燃料補給口）	73
位置	9
冬の前の準備、点検	164
冬用タイヤ	164
フルタイム4WD	121
ブレーキ	
パーキングブレーキ	104、186
フットブレーキ	186
ブレーキ警告灯	88
ブレーキランプ（制動灯）	
位置	9
電球の交換	184
W（ワット）数	187
フレックスロックアップシステム	114
フロントシート	35
フロントシートベルト	41
フロントフォグランプスイッチ	98



- ペダル (ブレーキペダル)
  - 点検基準値 ……………186
- ヘッドランプ切り替えレバー  
(ライトスイッチ) ……………94、96
- ヘッドランプ
  - 位置 ……………9
  - 操作方法 (ライトスイッチ) …94、96
  - 電球の交換 ……………183
  - ヘッドランプ上向き表示灯 ……………84
  - W (ワット) 数 ……………187
- ヘッドレスト調整 ……………37、39、40
- ベビーシート (選択の目安) ……………42
- ベルト (シートベルト) ……………41



- ホイール (タイヤ) の交換 ……………201
- 防眩ミラー (インナーミラー) ……………75
- 方向指示灯
  - 位置 ……………9
  - 操作方法 (方向指灯レバー) ……………97
  - 電球の交換 ……………182、184
  - W (ワット) 数 ……………187
- 方向指示表示灯 ……………84
- 方向指示レバー ……………97
- ホーン ……………104
- ボンネットオープナー ……………73



- マニュアルシート ……………38
- マニュアルトランスミッション ……105
- 万一のとき
  - オーバーヒートしたときは ……205
  - けん引について ……………209
  - 事故がおきたときは ……………211
  - 発炎筒、工具、
    - スベアタイヤの取り扱い ……195
  - バッテリーがあがったときは ……206
  - パンクしたときは ……………201
  - 路上で故障したときは ……………194



- ミラー
  - インナーミラー ……………75
  - ドアミラー ……………76
  - バニティミラー (化粧ミラー) ……154



- ムーンルーフ ……………69



- メーター照度調整スイッチ ……………101
- メーター類 ……………78
- メンテナンスデータ ……………186



- 油圧警告灯 ……………87
- UVカットガラス ……………68



- 腰部硬さ調整  
(ランバーサポート) ……36、39
- 4WD ……………121

**ラ**

- ライセンスプレートランプ (番号灯)
  - 位置 .....9
  - 操作方法 (ライトスイッチ) ...94、96
  - W (ワット) 数 .....187
- ライト消し忘れ警告ブザー .....95、96
- ライトスイッチ .....94
- ラジエーター
  - オーバーヒートしたときは .....205
  - タンク位置 .....10~14
  - ラジエーターキャップ位置 .....10~14
  - 冷却水濃度、容量 .....188
- ラジオ (オーディオ) .....134
- ランプオートカットシステム .....95

**リ**

- リクライニング調整 .....36、38
- リバース (後退) ブザー .....108
- リモコンスイッチ .....65
- リヤアームレスト .....160
- リヤウインドウデフォグガー
  - (曇り取り) スイッチ .....100
- リヤフォグラмп .....98
- リヤワイパー
  - & ウォッシャースイッチ .....99

**ル**

- ルームミラー (インナーミラー) .....75
- ルームランプ (室内灯)
  - 操作方法 (室内灯) .....154
  - 電球の交換 .....185
  - W (ワット) 数 .....187

**レ**

- 冷却水
  - オーバーヒートしたときは .....205
  - タンク位置 .....10~14
  - 濃度、容量 .....188

**ロ**

- ロープによるけん引 .....209
- 路上で故障したときは .....194

**ワ**

- ワイドビューミラー .....77
- ワイパー&ウォッシャー
  - ウォッシャー液タンク容量 .....187
  - 操作方法 .....99
  - 冬の前の準備、点検 .....164
  - ワイパーの切り替え方 .....166
- ワイパーデアイサースイッチ
  - (熱線入りフロントウインドウ
  - シールドガラススイッチ) .....101
- ワイヤレスドアロック .....65
- ワックス .....174
- W (ワット) 数 (電球) .....187

■アルファベット順

**A**

ABS .....53  
 A/C .....128  
 ACC .....102  
 AI-SHIFT .....115  
 AM・FM .....136、137  
 API .....191  
 APS .....136  
 AUTO .....66、94、128  
 AUTO・P .....136

**C**

CANCEL .....118  
 CD .....136  
 CRUISE .....118  
 CRUISE DISPLAY .....78

**D**

DISC .....136

**E**

ECT .....114、116  
 ECT AUTO .....114  
 ETCS SNOW .....57

**F**

FRONT .....128

**G**

GOA .....5

**H**

H .....155

**I**

IDLE UP .....132  
 ILSAC CERTIFICATION .....191  
 INT TIME .....99

**L**

LIGHT .....155  
 LOCK .....102  
 LOCK・UNLOCK .....65

**M**

M .....155  
 MIRROR .....76  
 MODE .....128、136

**N**

NORM .....116、117

**O**

ODO .....78、79  
 O/D OFF .....84  
 OUTSIDE TEMP .....128

**P**

PWR .....114、116

**R**

RAND .....136  
 REAR .....99、100  
 RES/ACC .....118  
 RPT .....136

**S**

SAE .....191  
 SCALE CHANGE .....78  
 SCAN .....136  
 SET .....124  
 SET/COAST .....118  
 SKIP .....136  
 SLIDE .....69  
 SNOW .....114  
 SPORT .....117  
 SRS .....46  
 START .....102  
 SWING .....126

**T**

TAPE .....136  
 T-BELT .....88  
 TEMP .....128  
 TEMS SPORT .....117  
 TILT .....69  
 TRACK .....136  
 TRC OFF .....55、57  
 TRIP .....78、79  
 TUNE .....136、137

**U**

UP .....69  
 UV .....68

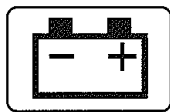
**V**

VOL .....136、137  
 VSC .....59



## 警告灯、警告音さくいん

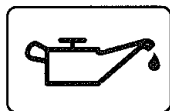
## 警告灯さくいん



充電警告灯 P.87



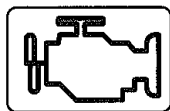
半ドア警告灯 P.90



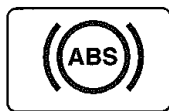
油圧警告灯 P.87



燃料残量警告灯 P.90



エンジン警告灯 P.87

SRS  
エアバッグ警告灯 P.91燃料・水分離器  
水位警告灯 P.87SRSサイド  
エアバッグ警告灯 P.91タイミングベルト  
交換警告灯 P.88

ABS警告灯 P.92




ブレーキ警告灯 P.88



VSC警告灯 P.93



断線警告灯 P.90



4WD警告灯 P.93

シートベルト  
非着用警告灯 P.90タイヤ空気圧  
警告灯 P.93

## 警告音さくいん

キー抜き忘れ防止チャイム（「ピピピピ」短い音のくり返し）	P.63
ライト消し忘れ警告ブザー（「ピー」長い音が鳴り続ける）	P.95、96
ブレーキパッドウェアインジケーター （「キーキー」金属音がタイヤから聞こえる）	P.88
リバース（後退）ブザー（「ピーピーピー」長い音のくり返し）	P.108
VSC作動警告音（「ピピピピ」短い音のくり返し）	P.60
VSC警告ブザー（「ピピピピ」短い音のくり返し）	P.60

## 症状別さくいん

### 症状別さくいん

●路上で故障してしまった	P.194
●エンジンルームから蒸気が立ちのぼった	P.205
●エンストして始動ができなくなった	P.194
●オーバーヒートした	P.205
●キーがまわせない	P.102
●警告灯が点灯・点滅している	P.82
●走行できなくなった（けん引について）	P.209
●事故がおきた	P.211
●水温計の針が赤いマークにはいった	P.205
●チェンジレバーがPから動かせない	P.108
●ドアを開けるとブザーが鳴る	P.63、95、96
●バッテリーがあがった	P.206
●パンクしてしまった	P.201

# MEMO

