

文字さくいん

■50音順

ア

アームレスト	34
アウトターミラー (ドアミラー)	71
アクセサリースOCKET	135
足踏み式パーキングブレーキ	
操作方法	89
点検基準値	161
ブレーキ警告灯	79
アジャスタブルショルダー	
ベルトアンカー	41
雨の日の運転	144
安全・快適ドライブのために	12
安全装備	
ABS	53
SRSエアバッグ	46
シート	28
シートベルト	38
トラクションコントロール	54
アンチロックブレーキシステム	
(ABS)	53
アンテナ	110

イ

イグニッション (エンジン)	
キー	58
スイッチ	88
イラスト目次	
インストルメントパネル	9
エンジンルーム	5、6
室内	10
車両外観	8
ラゲージルーム	7
イルミネーテッド	
エントリーシステム	126
インテリアランプ	
室内灯	126
スポットライト	127
ラゲージルームランプ	137
インナーミラー (防眩ミラー)	70

ウ

ウインカー (方向指示灯)	
位置	8
電球の交換	157、158
方向指示レバー	84
W (ワット) 数	161
ウインドウウォッシャー	
タンクの位置	150
タンク容量	161
冬の前の準備、点検	140
ウインドウガラス	
(パワーウインドウ)	64
ウインドウデフォッガー	
(曇り取り) スイッチ	87
ウインドウロックスイッチ	66
ウェアインジケーター (ブレーキパッド	
ウェアインジケーター)	79
ウォーニングランプ (警告灯)	76
上向き表示灯	77
運転席SRSエアバック	46
運転席ヒューズボックス	154
運転装置	88

エ

エアコン (空調)	104
手入れ	149
エアコン (A/C) ベルト	
点検基準値	161
A/T (オートマチック	
トランスミッション)	90
ABS	
(アンチロックブレーキシステム)	53
SRSエアバッグ	46
SAE粘度 (エンジンオイル)	163
L L C (冷却水)	
タンク容量	162
濃度	140
冬の前の準備	140

エンジン

- エンジン警告灯78
- かけ方88
- キー58
- 油圧警告灯78

エンジンオイル

- オイル量.....163
- 注入口5、6
- 冬の前の準備.....140
- 油圧警告灯78
- レベルゲージ位置5、6

エンジン回転計 (タコメーター)75

エンジンキー照明59

エンジンフード (ボンネット)69

エンジンルーム内ヒューズボックス.....152

エンストで
始動できなくなったときは.....166

オ

追い越し合図

- (パッシング) のしかた82

オイル類 (メンテナンスデータ)162

応急用タイヤ (スペアタイヤ)173

オーディオ.....109

オートエアコン (空調)106

オートマチックトランス

- アクスルフルード
- オイル量.....162
- レベルゲージ位置5、6

オートマチックトランスミッション

- 運転のしかた92
- オーバードライブ (O/D)
- スイッチ96
- 各位置の働き90
- チェンジレバーの動かし方90
- 取り扱いチェックポイント20

オーバードライブ (O/D)

- オーバードライブOFF表示灯77
- オーバードライブスイッチ96

オーバーヒートしたときは.....178

オーバーヘッドコンソール.....131

オープナー

- フューエルリッドオープナー68
- ボンネットオープナー69

オドメーター (積算距離計)75

オルタネーターベルト
点検基準値.....161

カ

カーテシランプ	
電球の交換	160
W (ワット) 数	161
外装の手入れ	147
快適装備	
オーディオ	109
空調	104
室内装備	126
夏期の取り扱い	144
各シフト位置での速度限界	94
各部の開閉	58
各部の調整	70
カセット	109
カセット一体AM/FMラジオ	124
CD、カセット一体AM/FMラジオ	116
ガソリン (燃料)	
使用ガソリン	162
タンク容量	162
ガラスの手入れ	148
カップホルダー	129
間けつ (時間調整式) ワイパー	84
寒冷時の取り扱い	140

キ

キー	58
キーOFF後作動機能 (パワーウィンドウ)	64
キースイッチ (エンジンスイッチ)	88
キー閉じ込み防止機能	62
キーナンバー	58
キー抜き忘れ防止チャイム	59
キーレスエントリー (ワイヤレスドアロック)	63
基準値 (メンテナンスデータ)	161
キックダウン	92
鏡面調整 (ドアミラー)	71
緊急時のエンジンの始動方法 (バッテリーがあがったとき)	180

ク

空気圧 (タイヤ)	164
空調	104
区間距離計 (トリップメーター)	75
クッション (シート) の調整	30、32
曇り取り (ウインドウデフォグガー) スイッチ	87
クラクション (ホーン)	89
クリーブ現象	92
クルーズコントロール	97
車との上手な付き合いかた	
寒冷時の取り扱い	140
こんなときは	144
車の手入れ	146
グレード名称	164
グローブボックス	130

ケ

警告灯	76
化粧 (パニティー) ミラー	126
ケミカル用品 (トヨタ純正お手入れ用品)	147
けん引について	182

コ

交換要領	
電球 (バルブ)	156
ヒューズ	152
工具	168
後退灯	
位置	8
電球の交換	158
W (ワット) 数	161
小物入れ	130
コンソールボックス	131
コンビネーションメーター (メーター)	74
コンライト	82

サ

サービスデータ
 (メンテナンスデータ)161
 サイドエアバッグ
 (SRSサイドエアバッグ)46
 サブキー (スベアキー)58
 サンシェード67
 3点式シートベルト40
 サンバイザー126

シ

CD、カセット一体AM/FMラジオ...112
 シート
 手入れ147
 フロントシート29
 リヤシート34
 シートベルト
 3点式シートベルト40
 シートベルト警告灯80
 チャイルドシート
 固定機構付シートベルト44
 手入れ149
 視界の確保82
 シガレットライター128
 事故が起きたときは184
 室内灯
 スイッチ126
 電球の交換159
 W (ワット) 数161
 シフトレバー (チェンジレバー)90
 シフトロックシステム91
 車速感応オートドアロック62
 ジャッキ
 格納位置168
 ジャッキアップポイント
 (セット位置)170
 車幅灯
 位置8
 電球の交換157
 ライトスイッチ82
 W (ワット) 数161

車幅灯表示灯77
 車両型式164
 充電警告灯78
 ジュニアシート (選択の目安)16
 衝撃感知ドアロック解除システム62
 助手席SRSエアバッグ46

ス

水温計75
 スカイフックTEMS102
 ステアリングホイール
 SRSエアバッグ46
 ホーン89
 ステレオ (オーディオ)109
 ストップランプ (制動灯)
 位置8
 電球の交換158
 W (ワット) 数161
 スノータイヤ (冬用タイヤ)140
 スピードメーター75
 スベアタイヤ
 タイヤの交換174
 取り出し方172
 スポットライト
 スイッチ127
 電球の交換160
 W (ワット) 数161
 スモールランプ (車幅灯)
 位置8
 電球の交換157
 ライトスイッチ82
 W (ワット) 数161
 スリップ表示灯77
 制動灯 (ストップランプ)
 位置8
 電球の交換158
 W (ワット) 数161

セ

積算距離計 (オドメーター)	75
洗車	148
前照灯 (ヘッドランプ)	
位置	8
電球の交換	156
ライトスイッチ	82
W (ワット) 数	161
前席 (フロントシート)	29

ソ

速度計 (スピードメーター)	75
速度限界	94

タ

ターンシグナル (方向指示灯)	
位置	8
電球の交換	157、158
方向指示レバー	84
W (ワット) 数	161
タイヤ	
空気圧	164
スペアタイヤ	172
タイヤサイズ	164
タイヤチェーン	142
タイヤの交換	174
冬用タイヤ	140
ローテーション (タイヤ位置交換)	151
タコメータ	75
正しい運転姿勢	28
正しい着用 (シートベルト)	38
断線警告灯	80

チ

チェーン (タイヤチェーン)	142
チェンジレバー	90
チャージ警告灯 (充電警告灯)	78
チャイム (キー抜き忘れ防止用)	59
チャイルドシート (選択の目安)	16
チャイルドシート	
固定機構付シートベルト	44
チャイルドプロテクター	59
駐車灯 (非常点滅灯)	
位置	8
電球の交換	157、158
非常点滅灯スイッチ	86
W (ワット) 数	161
駐車ブレーキ (パーキングブレーキ)	
操作方法	89
点検基準値	161
ブレーキ警告灯	79
チルトステアリング	70

ツ

ツール (工具)168

テ

TRC (トラクションコントロール)54
手入れ

- エアコンの手入れ.....149
- 外装の手入れ.....147
- 内装の手入れ.....149
- 日頃の手入れ.....146

テールランプ (尾灯)

- 位置8
- 電球の交換.....158
- ライトスイッチ82
- W (ワット) 数.....161

テクニカルデータ

(メンテナンスデータ)161

デッキサイドボックス.....137

デッキルーム (ラゲージスペース)35

デフォッガー (曇り取り) スイッチ87

電気式ドアロック62

電球 (バルブ)

- 交換要領.....156
- W (ワット) 数.....161

点検基準値 (メンテナンスデータ)161

電動リモコンミラー (ドアミラー)71

ト

ドア

- キー抜き忘れ防止チャイム59
- 施錠と解錠58
- チャイルドプロテクター59
- 電気式ドアロック62
- バックドア60
- ワイヤレスドアロック63

ドアミラー71

時計.....127

トノカバー.....136

トヨタ純正お手入れ用品.....147

トラクションコントロール54

トランスアクスルフルード (オート
マチックトランスアクスルフルード)

オイル量.....162

レベルゲージ位置5、6

トランスファーフルード

オイル量.....162

トリップメーター (区間距離計)75

トルコン (オートマチック

トランスミッション)90

ナ

内外気切り替えスイッチ（空調）	105
内装の手入れ	149

ニ

荷室（ラゲージスペース）	35
--------------	----

ネ

熱線入りウインドウシールド	
ガラススイッチ	87
燃料	
使用燃料	13
タンク容量	162
燃料計	75
燃料残量警告灯	80
燃料補給口（フューエルリッド）	
オープナー	68

ハ

パーキングブレーキ	
操作方法	89
点検基準値	161
排気温警告灯	79
灰皿	128
ハイビーム（ヘッドランプ上向き）	
ヘッドランプ上向き表示灯	77
ライトスイッチ	82
ハイマウントストップランプ	
位置	10
電球の交換	159
W（ワット）数	161
ハザード（非常点滅灯）	
位置	8
電球の交換	157、158
非常点滅灯スイッチ	86
W（ワット）数	161
挟み込み防止機構（パワーウィンドウ）	65
発炎筒	167
バックアップランプ（後退灯）	
位置	8
電球の交換	158
W（ワット）数	161
バックドア	60
パッシング	
（追い越し合図）するとき	82
バッテリー	
バッテリーがあがったときは	180
冬の前の準備	140
パッドウェアインジケータ	79
パニティーミラー	126
パニティーミラーランプ	
電球の交換	160
W（ワット）数	161
バルブ（電球）	
交換方法	156
W（ワット）数	161
パワーウィンドウ	64
パワーシート	30
パワーステアリングフルード	
オイル量	162
タンク位置	5、6

パワーステアリング (P/S) ベルト
 点検基準値……………161
 バンクしたときは……………174
 番号灯
 位置……………8
 ライトスイッチ……………82
 W (ワット) 数……………161
 半ドア警告灯……………80



ヒートゲージ (水温計)……………75
 非常点滅灯
 位置……………8
 電球の交換……………157、158
 非常点滅灯スイッチ……………86
 W (ワット) 数……………161
 ヒューズ……………152
 表示灯……………76
 日よけ (サンバイザー)……………126



Vベルト
 位置……………5、6
 点検基準値……………161
 フォースリミッター付シートベルト……………41
 フォグランプ……………83
 吹き出し口 (空調)
 使用目的……………105
 ブザー
 ライト消し忘れ警告ブザー……………82
 リバース (後退) ブザー……………91
 フック (けん引)……………182
 フットブレーキ
 (パーキングブレーキ)……………89
 フェUELメーター (燃料計)……………75
 フェUELリッド (燃料補給口)
 オープナー……………68
 冬前の準備、点検……………140
 冬用タイヤ……………140
 プリテンショナー付シートベルト……………42
 ブレーキ (パーキングブレーキ)……………89

ブレーキ警告灯……………79
 ブレーキランプ (制動灯)
 位置……………8
 電球の交換……………158
 W (ワット) 数……………161
 フルタイム4WD……………100
 フロントシート……………29
 フロントシートベルト……………40
 フロントフォグランプ
 位置……………8
 フロントフォグランプスイッチ……………83
 W (ワット) 数……………161
 フロントヘッドレスト……………31、33



ペダル (ブレーキペダル)
 点検基準値……………161
 ヘッドランプ
 位置……………8
 電球の交換……………156
 ヘッドランプ上向き表示灯……………77
 ライトスイッチ……………82
 W (ワット) 数……………161
 ヘッドレスト調整
 フロント……………31、33
 リヤ……………34
 ベビーシート (選択の目安)……………16
 ベルト (シートベルト)……………38



ホイール (タイヤ) の交換……………174
 防眩ミラー (インナーミラー)……………70
 方向指示灯
 位置……………8
 電球の交換……………157、158
 方向指灯レバー……………84
 W (ワット) 数……………161
 方向指示表示灯……………77
 方向指示レバー……………84
 ホーン……………89
 ボンネットオープナー……………69

マ

マニュアルシート	32
万一のとき	
オーバーヒートしたときは	178
けん引について	182
事故がおきたときは	184
発炎筒、工具、 スペアタイヤの取り扱い	167
バッテリーがあがったときは	180
パンクしたときは	174
路上で故障したときは	166

ミ

ミラー	
インナーミラー	70
ドアミラー	71
パニティミラー	126
ミラーヒーター	72

ム

ムーンルーフ	66
--------	----

メ

メーター	74
メーター照度調整スイッチ	86
メンテナンスデータ	161

ユ

油圧警告灯	78
-------	----

エ

4WD (フルタイム4WD)	100
----------------	-----

ラ

ライセンスプレートランプ (番号灯)	
位置	8
ライトスイッチ	82
W (ワット) 数	161
ライトスイッチ	82
ラゲージアンダートレイ	132
ラゲージスペース	35
ラゲージルームランプ	
スイッチ	137
電球の交換	159
W (ワット) 数	161
ラジエーター	
オーバーヒートしたときは	178
タンク位置	5、6
ラジエーターキャップ位置	5、6
冷却水濃度	140
冷却水容量	162
ラジオ	
カセット一体AM/FMラジオ	122
CD、カセット一体 AM/FMラジオ	114
ランバーサポート	30

リ

リクライニング調整	30、32
リバース (後退) ブザー	91
リモコンスイッチ	
(ワイヤレスドアロック)	63
リヤアームレスト	34
リヤウインドウデフォグガー	
(曇り取り) スイッチ	
リヤディファレンシャル	162
オイル量	162
リヤフォグランプ	
位置	8
電球の交換	158
リヤフォグランプスイッチ	83
W (ワット) 数	161
リヤヘッドレスト	34
リヤワイパー	
& ウォッシャースイッチ	85

ル

ルームミラー（インナーミラー）……………70
 ルームランプ（室内灯）
 スイッチ……………126
 電球の交換……………159
 W（ワット）数……………161

レ

冷却水
 オーバーヒートしたときは……………178
 タンク位置……………5、6
 濃度……………140
 容量……………162

ロ

ロープによるけん引……………182
 路上で故障したときは……………166

ワ

ワイドビュードアミラー……………72
 ワイパー&ウォッシャー
 寒冷地用ワイパーブレード
 について……………142
 タンク位置……………5、6
 冬の前の準備、点検……………140
 容量……………161
 ワイパー……………84
 ワイヤレスドアロック……………63
 ワックス……………148
 W（ワット）数（電球）……………161

■ アルファベット順

A

ABS	53
A/C	107
ACC	88
AM・FM	114, 122
API	163
APS	117
AUTO	107
AUTO・P	115, 123

C

CD	118
COMFORT	102
CRIUSE	77

D

DISC	119
------	-----

I

ILSAC CERTIFICATION	163
INT TIME	84

L

LOCK	88
LOCK/UNLOCK DOOR	63

M

MODE	107, 113, 121
------	---------------

O

ODO	75
O/D OFF	77

P

PUSH PWR VOL	114, 121
--------------	----------

R

RAND	118
RPT	117, 118, 125

S

SAE	163
SCAN	119
SKIP	117, 125
SLIDE OPEN	67
SPORT	102
SRS	46
START	88

T

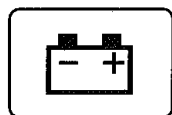
TAPE	116, 124
TILT UP	67
TRACK	118
TRC OFF	77
TRIP	75
TUNE	114, 122

MEMO



警告灯、警告音さくいん

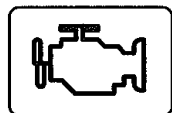
警告灯さくいん



充電警告灯 P.78



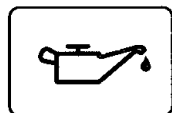
シートベルト
警告灯 P.80



エンジン警告灯 P.78



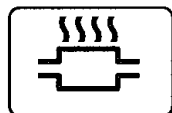
燃料残量警告灯 P.80



油圧警告灯 P.78



半ドア警告灯 P.80




排気温警告灯 P.79



SRSエアバッグ
警告灯/プリテン
ショナー警告灯 P.81



ブレーキ警告灯 P.79



ABS 警告灯 P.81



断線警告灯 P.80

警告音さくいん

- キー抜き忘れ防止チャイム
 (「ビビビ」短い音のくり返し)P.59
- ライト消し忘れ警告ブザー
 (「ピー」長い音が鳴り続ける)P.82
- ブレーキパッドウェアインジケーター
 (「キーキー」金属音がタイヤから聞こえる)P.79
- リバース(後退)ブザー
 (「ピーピーピー」長い音のくり返し)P.91

症状別さくいん

症状別さくいん

- 路上で故障してしまったP.166
- エンジンルームから蒸気が立ちのぼったP.178
- エンストして始動ができなくなったP.166
- オーバーヒートしたP.178
- キーがまわせないP.88
- 警告灯が点灯・点滅しているP.76
- 走行できなくなった（けん引について）P.182
- 事故がおきたP.184
- 水温計の針が赤いマークにはいったP.178
- チェンジレバーがPから動かせないP.91
- ドアを開けるとブザーが鳴るP.59、82
- バッテリーがあがったP.180
- パンクしてしまったP.174

MEMO

