

# 文字さくいん

## ■50音順

### ア

アームレスト	34
アウトミラー（ドアミラー）	71
アクセサリーソケット	133
足踏み式パーキングブレーキ	
操作方法	89
点検基準値	159
ブレーキ警告灯	79
アジャスタブルシヨルダー	
ベルトアンカー	41
雨の日の運転	142
安全・快適ドライブのために	12
安全装備	
ABS	53
SRSエアバッグ	46
シート	28
シートベルト	38
トラクションコントロール	54
アンチロックブレーキシステム	
（ABS）	53
アンテナ	108

### イ

イグニッション（エンジン）	
キー	58
スイッチ	88
イラスト目次	
インストルメントパネル	9
エンジンルーム	5,6
室内	10
車両外観	8
ラゲージルーム	7
イルミネーテッド	
エントリーシステム	124
インテリアランプ	
室内灯	124
スポットライト	125
ラゲージルームランプ	135
インナーミラー（防眩ミラー）	70

### ウ

ウインカー（方向指示灯）	
位置	8
操作方法	84
電球の交換	155,156
W（ワット）数	159
ウインドゥウォッシャー	
タンクの位置	5,6
タンク容量	159
冬の前の準備、点検	138
ウインドゥガラス	
（パワーウィンドゥ）	64
ウインドゥデフォグガー	
（曇り取り）スイッチ	87
ウインドゥの手入れ	146
ウインドゥロックスイッチ	66
ウェアインジケータ	79
ウォーニングランプ（警告灯）	76
上向き表示灯	77
運転席SRSエアバッグ	46
運転席ヒューズボックス	152
運転装置	88

### エ

エアコン（空調）	102
手入れ	147
A/T（オートマチック	
トランスミッション）	90
ABS	
（アンチロックブレーキシステム）	53
SRSエアバッグ	46
SAE粘度（エンジンオイル）	161
LLC（冷却水）	
タンク容量	160
濃度	160
冬の前の準備	138
エンジン	
エンジン警告灯	78
かけ方	88
キー	58
油圧警告灯	78

エンジンオイル  
 オイル量 .....161  
 注入口 .....5,6  
 冬の前の準備 .....138  
 油圧警告灯 .....78  
 レベルゲージ位置 .....5,6  
 エンジン回転計 (タコメーター) .....74  
 エンジンキー照明 .....59  
 エンジンフード (ボンネット) .....69  
 エンジンルーム内ヒューズボックス 150  
 エンストで  
 始動できなくなったときは .....164

**オ**

追い越し合図  
 (バッシング) のしかた .....82  
 オイル類 (メンテナンスデータ) .....160  
 応急用タイヤ (スペアタイヤ) .....171  
 オーディオ .....107  
 オートエアコン (空調) .....104  
 オートマチックトランスアクスルオイル  
 オイル量 .....160  
 レベルゲージ位置 .....5,6  
 オートマチックトランスミッション  
 運転のしかた .....92  
 オーバードライブ (O/D) .....96  
 各位置の働き .....90  
 チェンジレバーの動かししかた .....90  
 取り扱いチェックポイント .....20  
 オーバードライブ (O/D)  
 オーバードライブOFF表示灯 .....77  
 操作方法  
 (オーバードライブスイッチ) .....96  
 オーバーヒートしたときは .....176  
 オーバーヘッドコンソール .....129  
 オープナー  
 フェーエルリッドオープナー .....68  
 ボンネットオープナー .....69  
 オドメーター (積算距離計) .....74

**カ**

外装の手入れ .....145  
 快適装備  
 オーディオ .....107  
 空調 .....102  
 室内装備 .....124  
 夏期の取り扱い .....142  
 各シフト位置での速度限界 .....94  
 各部の開閉 .....58  
 各部の調整 .....70  
 カセット .....107  
 カセット一体AM/FMラジオ .....118  
 ガソリン (燃料)  
 使用ガソリン .....13  
 タンク容量 .....160  
 ガラスの手入れ .....146  
 カップホルダー .....127  
 間けつ (時間調整式) ワイパー .....84  
 寒冷時の取り扱い .....138

**キ**

キー .....58  
 キーOFF後作動機能  
 (パワーウィンドウ) .....64  
 キースイッチ (エンジンスイッチ) .....88  
 キー閉じ込み防止機能 .....62  
 キーナンバー .....58  
 キー抜き忘れ防止チャイム .....59  
 キーレスエントリー  
 (ワイヤレスドアロック) .....63  
 基準値 (メンテナンスデータ) .....159  
 キックダウン .....92  
 鏡面調整 (ドアミラー) .....71  
 緊急時のエンジンの始動方法  
 バッテリーがあがったとき .....178

## ク

空気圧 (タイヤ) .....	162
空調 .....	102
区間距離計 (トリップメーター) .....	74
クッション (シート) の調整 .....	30,32
曇り取り (ウインドウデフォグガー)	
スイッチ .....	87
クラクション (ホーン) .....	89
クリーブ現象 .....	92
クルーズコントロール .....	98
車との上手な付き合いかた	
寒冷時の取り扱い .....	138
こんなときは .....	142
車の手入れ .....	144
グレード名称 .....	162
グローブボックス .....	128

## ケ

警告器 (ホーン) .....	89
計器類 (メーター) .....	74
警告灯 .....	76
化粧 (パニティー) ミラー .....	124
ケミカル用品	
(トヨタ純正お手入れ用品) .....	145
けん引について .....	180

## コ

交換要領	
電球 (バルブ) .....	154
ヒューズ .....	150
工具 .....	166
後退灯	
位置 .....	8
電球の交換 .....	156
W (ワット) 数 .....	159
小物入れ .....	128
コンソールボックス .....	129
コンビネーションメーター	
(メーター) .....	74
コンライト .....	82

## サ

サービステータ	
(メンテナンスデータ) .....	159
サイドエアバッグ	
(SRSサイドエアバッグ) .....	46
サブキー (スペアキー) .....	58
サンシェード .....	67
3点式シートベルト .....	40
サンバイザー .....	124

## シ

CD、カセット一体AM/FMラジオ .....	110
シート	
手入れ .....	147
フロントシート .....	29
リヤシート .....	34
シートベルト	
3点式シートベルト .....	40
シートベルト警告灯 .....	80
チャイルドシート	
固定機構付シートベルト .....	44
手入れ .....	147
視界の確保 .....	82
シガレットライター .....	126
事故が起きたときは .....	182
室内灯	
操作方法 .....	124
電球の交換 .....	157
W (ワット) 数 .....	159
シフトレバー (チェンジレバー) .....	90
シフトロックシステム .....	91
車速感応オートドアロック .....	62
ジャッキ	
格納位置 .....	166
ジャッキアップポイント	
(セット位置) .....	168
車幅灯	
位置 .....	8
操作方法 (ライトスイッチ) .....	82
W (ワット) 数 .....	159
車両型式 .....	162
充電警告灯 .....	78
ジュニアシート (選択の目安) .....	16
衝撃感知ドアロック解除システム .....	62
助手席 SRSエアバッグ .....	46

**ス**

水温計 .....74  
 スカイフックTEMS .....97  
 ステアリングホイール  
   SRSエアバッグ .....46  
   ホーン .....89  
 ステレオ（オーディオ） .....107  
 ストップランプ（制動灯）  
   位置 .....8  
   電球の交換 .....156  
   W（ワット）数 .....159  
 スノータイヤ（冬用タイヤ） .....138  
 スピードメーター .....74  
 スペアタイヤ  
   タイヤの交換 .....172  
   取り出し方 .....170  
 スポットライト  
   操作方法 .....125  
   電球の交換 .....158  
   W（ワット）数 .....159  
 スマールランプ（車幅灯）  
   位置 .....8  
   操作方法（ライトスイッチ） .....82  
   電球の交換 .....155  
   W（ワット）数 .....159  
 スリップ表示灯 .....77

**セ**

制動灯（ストップランプ）  
   位置 .....8  
   電球の交換 .....156  
   W（ワット）数 .....159  
 積算距離計（オドメーター） .....74  
 セミコンシールド式（ワイパー） .....84  
 洗車 .....146  
 前照灯（ヘッドランプ）  
   位置 .....8  
   操作方法（ライトスイッチ） .....82  
   電球の交換 .....154  
   W（ワット）数 .....159  
 前席（フロントシート） .....29

**ソ**

速度計（スピードメーター） .....74  
 速度限界 .....94

**タ**

ターンシグナル（方向指示灯）  
   位置 .....8  
   操作方法（方向指示レバー） .....84  
   電球の交換 .....155,156  
   W（ワット）数 .....159  
 タイヤ  
   空気圧 .....162  
   スペアタイヤ .....170  
   タイヤサイズ .....162  
   タイヤチェーン .....140  
   タイヤの交換 .....172  
   冬用タイヤ .....138  
   ローテーション  
     （タイヤ位置交換） .....149  
 タコメーター .....74  
 正しい運転姿勢 .....28  
 正しい着用（シートベルト） .....38  
 断線警告灯 .....80

**チ**

チェーン（タイヤチェーン） .....140  
 チェンジレバー .....90  
 チャージ警告灯（充電警告灯） .....78  
 チャイム（キー抜き忘れ防止用） .....59  
 チャイルドシート（選択の目安） .....16  
 チャイルドシート  
   固定機構付シートベルト .....44  
 チャイルドプロテクター .....59  
 駐車灯（非常点滅灯）  
   位置 .....8  
   操作方法（非常点滅灯スイッチ） .....86  
   電球の交換 .....155,156  
   W（ワット）数 .....159  
 駐車ブレーキ（パーキングブレーキ）  
   操作方法 .....89  
   点検基準値 .....159  
   ブレーキ警告灯 .....79  
 チルトステアリング .....70

## ツ

ツール (工具) .....166

## テ

## TRC

(トラクションコントロール) .....54

## 手入れ

エアコンの手入れ .....147

外装の手入れ .....145

内装の手入れ .....147

日頃の手入れ .....144

## テールランプ (尾灯)

位置 .....8

操作方法 (ライトスイッチ) .....82

電球の交換 .....156

W (ワット) 数 .....159

## テクニカルデータ

(メンテナンスデータ) .....159

デッキサイドボックス .....135

デッキルーフ (ラゲージスペース) .....35

デフォッガー (曇り取り) スイッチ .....87

電気式ドアロック .....62

## 電球 (バルブ)

交換要領 .....154

W (ワット) 数 .....159

点検基準値 (メンテナンスデータ) .....159

電動リモコンミラー (ドアミラー) .....71

## ト

## ドア

キー抜き忘れ防止チャイム .....59

施錠と解錠 .....58

チャイルドプロテクター .....59

電気式ドアロック .....62

バックドア .....60

ワイヤレスドアロック .....63

ドアミラー .....71

時計 .....125

トノカバー .....134

トヨタ純正お手入れ用品 .....145

トラクションコントロール .....54

## トランスアクスルフルード

オイル量 .....160

レベルゲージ位置 .....5,6

トリップメーター (区間距離計) .....74

## トルコン (オートマチック

トランスミッション) .....90

## ナ

内外気切り替えスイッチ (空調) .....103

内装の手入れ .....147

## ニ

荷室 (ラゲージスペース) .....35

## ネ

## 熱線入りウインドウシールド

ガラススイッチ .....87

## 燃料

使用燃料 .....13

タンク容量 .....160

燃料計 .....74

燃料残量警告灯 .....80

## 燃料補給口 (フューエルリッド)

オープナー .....68

## ハ

## パーキングブレーキ

操作方法 .....89

点検基準値 .....159

排気温警告灯 .....79

灰皿 .....126

## ハイビーム (ヘッドランプ上向き)

操作方法 (ライトスイッチ) .....82

ヘッドランプ上向き表示灯 .....77

## ハイマウントストップランプ

位置 .....8

電球の交換 .....157

W (ワット) 数 .....159

ハザード（非常点滅灯）  
 位置 .....8  
 操作方法（非常点滅灯スイッチ）.....86  
 電球の交換 .....155,156  
 W（ワット）数 .....159  
 狭み込み防止機構  
 （パワーウインドウ）.....65  
 発炎筒 .....165  
 バックアップランプ（後退灯）  
 位置 .....8  
 電球の交換 .....156  
 W（ワット）数 .....159  
 バックドア .....60  
 バッシング  
 （追い越し合図）するとき .....82  
 バッテリー  
 バッテリーがあがったときは .....178  
 冬の前の準備 .....138  
 パッドウェアインジケーター .....79  
 パニティーミラー .....124  
 バルブ（電球）  
 交換方法 .....154  
 W（ワット）数 .....159  
 パワーウインドウ .....64  
 パワーシート .....30  
 パワーステアリングフルード  
 オイル量 .....160  
 タンク位置 .....5,6  
 パワーステアリングベルト  
 （点検基準値）.....159  
 バンクしたときは .....172  
 番号灯  
 位置 .....8  
 操作方法（ライトスイッチ）.....82  
 W（ワット）数 .....159  
 半ドア警告灯 .....80

**ヒ**

ヒートゲージ（水温計）.....74  
 非常点滅灯  
 位置 .....8  
 操作方法（非常点滅灯スイッチ）.....86  
 電球の交換 .....155,156  
 W（ワット）数 .....159  
 ヒューズ .....150  
 表示灯 .....76  
 日よけ（サンバイザー）.....124

**フ**

Vベルト  
 位置 .....5,6  
 点検基準値 .....159  
 フォースリミッター付シートベルト .....41  
 フォグランプ  
 フロント .....83  
 リヤ .....83  
 吹き出し口（空調）  
 使用目的 .....103  
 ブザー  
 ライト消し忘れ警告ブザー .....82  
 リバース（後退）ブザー .....90  
 フック（けん引）.....180  
 フットブレーキ  
 （パーキングブレーキ）.....89  
 フューエルメーター（燃料計）.....74  
 フューエルリッド（燃料補給口）  
 オープナー .....68  
 冬の前の準備、点検 .....138  
 冬用タイヤ .....138  
 プリテンショナー付シートベルト .....42  
 ブレーキ（パーキングブレーキ）.....89  
 ブレーキ警告灯 .....79  
 ブレーキランプ（制動灯）  
 位置 .....8  
 電球の交換 .....156  
 W（ワット）数 .....159  
 フロントシート .....29  
 フロントシートベルト .....40  
 フロントフォグランプ  
 位置 .....8  
 操作方法（スイッチ）.....83  
 W（ワット）数 .....159  
 フロントヘッドレスト .....31,33



ペダル (ブレーキペダル)  
 点検基準値 .....159

ヘッドランプ  
 位置 .....8  
 操作方法 (ライトスイッチ) .....82  
 電球の交換 .....154  
 ヘッドランプ上向き表示灯 .....77  
 W (ワット) 数 .....159

ヘッドランプ切り替えレバー  
 (ライトスイッチ) .....82

ヘッドレスト調整  
 フロント .....31,33  
 リヤ .....34

ベビーシート (選択の目安) .....16  
 ベルト (シートベルト) .....38



ホイール (タイヤ) の交換 .....172

防眩ミラー (インナーミラー) .....70

方向指示灯  
 位置 .....8  
 操作方法 (方向指灯レバー) .....84  
 電球の交換 .....155,156  
 W (ワット) 数 .....159

方向指示表示灯 .....77  
 方向指示レバー .....84  
 ホーン .....89  
 ボンネットオープナー .....69



マニュアルシート .....32

万一のとき  
 オーバーヒートしたときは .....176  
 けん引について .....180  
 事故がおきたときは .....182  
 発炎筒、工具、  
     スペアタイヤの取り扱い .....165  
 バッテリーがあがったときは .....178  
 パンクしたときは .....172  
 路上で故障したときは .....164



ミラー  
 インナーミラー .....70  
 ドアミラー .....71  
 バニティミラー (化粧ミラー) .....124  
 ミラーヒーター .....72



ムーンルーフ .....66



メーター .....74  
 メーター照度調整スイッチ .....86  
 メンテナンスデータ .....159



油圧警告灯 .....78

**ラ**

ライセンスプレートランプ (番号灯)  
 位置 .....8  
 操作方法 (ライトスイッチ) .....82  
 W (ワット) 数 .....159  
 ライトスイッチ .....82  
 ラゲージアンダートレイ .....130  
 ラゲージスペース .....35  
 ラゲージルームランプ  
 位置 .....10  
 操作方法 .....135  
 電球の交換 .....157  
 W (ワット) 数 .....159  
 ラジエーター  
 オーバーヒートしたときは .....176  
 タンク位置 .....5,6  
 ラジエーターキャップ位置 .....5,6  
 冷却水濃度 .....160  
 冷却水容量 .....160  
 ラジオ  
 カセット一体AM/FMラジオ .....118  
 CD、カセット一体AM/FMラジオ 110  
 ランバーサポート .....30

**リ**

リクライニング調整 .....30,32  
 リパース (後退) ブザー .....90  
 リモコンスイッチ .....63  
 リヤアームレスト .....34  
 リヤウインドウデフォグガー  
 (曇り取り) スイッチ .....87  
 リヤフォグランプ  
 位置 .....8  
 操作方法 (スイッチ) .....83  
 W (ワット) 数 .....159  
 リヤヘッドレスト .....34  
 リヤワイパー  
 & ウォッシャースイッチ .....85

**ル**

ルームミラー (インナーミラー) .....70  
 ルームランプ (室内灯)  
 位置 .....10  
 操作方法 (室内灯) .....124  
 電球の交換 .....157  
 W (ワット) 数 .....159

**レ**

冷却水  
 オーバーヒートしたときは .....176  
 タンク位置 .....5,6  
 濃度 .....160  
 容量 .....160

**ロ**

ロープによるけん引 .....180  
 路上で故障したときは .....164

**ワ**

ワイドビュードアミラー .....72  
 ワイパー&ウォッシャー  
 寒冷地用ワイパーブレード  
 について .....140  
 タンク位置 .....5,6  
 冬の前の準備、点検 .....138  
 容量 .....159  
 ワイパー .....84  
 ワイヤレスドアロック .....63  
 ワックス .....146  
 W (ワット) 数 (電球) .....159

## ■アルファベット順

**A**

ABS .....	53
A/C .....	104
ACC .....	88
AM・FM .....	110,118
API .....	161
APS .....	110
AUTO .....	104
AUTO・P .....	110,118

**C**

CD .....	110,118
COMFORT .....	97
CRUISE .....	98

**D**

DISC .....	110,118
------------	---------

**I**

I LSAC CERTIFICATION .....	161
INT TIME .....	84

**L**

LOCK .....	63,88
------------	-------

**M**

MODE .....	104,110,118
------------	-------------

**O**

ODO .....	74
O/D OFF .....	96

**R**

RAND .....	110,118
RPT .....	110,118

**S**

SAE .....	161
SCAN .....	110,118
SKIP .....	110,118
SLIDE OPEN .....	66
SPORT .....	97
SRS .....	46
START .....	88

**T**

TAPE .....	110,118
TILT UP .....	66
TRACK .....	110
TRC OFF .....	54
TRIP .....	74
TUNE .....	110,118

**U**

UNLOCK .....	63
--------------	----

**V**

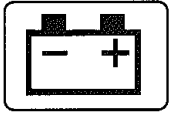
VOL .....	110,118
-----------	---------

# MEMO



# 警告灯、警告音さくいん

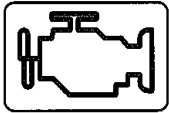
## 警告灯さくいん



充電警告灯 P.78



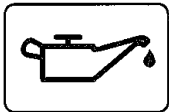
シートベルト  
警告灯 P.80



エンジン警告灯 P.78




燃料残量警告灯 P.80



油圧警告灯 P.78



半ドア警告灯 P.80



排気温警告灯 P.79



SRSエアバッグ  
警告灯 P.81  
プリテンショナー  
警告灯



ブレーキ警告灯 P.79



ABS警告灯 P.81



断線警告灯 P.80

## 警告音さくいん

- キー抜き忘れ防止チャイム  
（「ビビビビ」短い音のくり返し）……………P.59
- ライト消し忘れ警告ブザー  
（「ビー」長い音が鳴り続ける）……………P.82
- ブレーキパッドウェアインジケーター  
（「キーキー」金属音がタイヤから聞こえる）……………P.79
- リバース（後退）ブザー  
（「ピーピーピー」長い音のくり返し）……………P.90

# 症状別さくいん

## 症状別さくいん

- 路上で故障してしまった .....P.164
- エンジンルームから蒸気が立ちのぼった .....P.176
- エンストして始動ができなくなった .....P.164
- オーバーヒートした .....P.176
- キーがまわせない .....P.91
- 警告灯が点灯している .....P.76
- 走行できなくなった（けん引について） .....P.180
- 事故がおきた .....P.182
- 水温計の針が赤いマークにはいった .....P.176
- チェンジレバーがPから動かせない .....P.91
- ドアを開けるとブザーが鳴る .....P.59,82
- バッテリーがあがった .....P.178
- パンクしてしまった .....P.172

# MEMO


快適なクオリティーカーライフを演出する  
**トヨタ純正**  
**オイル&カーケア**

**オイル**

■トヨタ純正モーターオイル

トヨタの技術が開発した高性能高品質オイル

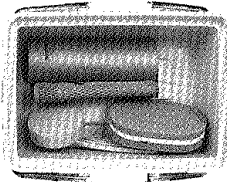

- ①ネオギヤー-SH  
 (ガソリン車用).....1ℓ ¥750
- ②クリーンSH  
 (ガソリン車用).....1ℓ ¥730
- ③クリーンSG  
 (ガソリン車用).....1ℓ ¥700
- ④ディーゼルオイル  
 ニュースペシャルⅡ  
 (ディーゼル車用).....1ℓ ¥550



トヨタ車にはトヨタ純正オイルをご使用ください。

**カーケア**

すみずみまでクルマをきれいにする道具、  
 あれこれ揃えるのが面倒だなあ



■カーケアセレクション **11,700円**

これひとつで洗車、ワックス、タイヤ・ガラスすべての  
 ケアができるカーケアセット。ケースはバケツとして使  
 えます。ケース高さ220×幅400×奥行320mm。

- 08891-81621...固形ワックス
- 08891-81622...液体ワックス

※その他多数のバリエーションがあります。

構成品

- グリップ付ウォッシングスポンジ
- カークロス
- バケツ&ケース (トレイ付)
- ワックススポンジ
- グリップ付ワックススポンジ
- ワックスダスタ
- ボデークリーナー
- ワックス
- タイヤクリーナー
- ガラスクリーナーリキッド
- ガラスクリーナーコンパウンド
- ガラスコート

※上記のほかにトヨタでは数々の品をとり揃え、より快適なカーライフをお届けしています。詳しくはお近くのトヨタの販売店におたずねください。  
 ※価格は1995年12月現在のものであり、予告なく変更することがありますのであらかじめご了承ください。  
 ※オイルの価格には交換手数料は含まれておりません。  
 ※取扱書に記載してあるメーカー希望小売価格は消費税抜きの価格です。  
 ※消費税は別途申し受けます。