

メンテナンスデータ

| 項 目 | | メ ン テ ナ ン ス デ ー タ | |
|------------------|--|--|-----------------|
| ブレーキペダル | 遊び(mm) [負圧なしの状態] | 1～6 | |
| | 床板とのすき間(mm) [踏力50kg] [エンジンONの状態] | 70以上 | |
| クラッチペダル | 遊び(mm) | 5～15 | |
| | クラッチが切れたときの 床板とのすき間(mm) | 25以上 | |
| パーキングブレーキ | 引きしろ(ノッチ) | レバー式(操作力20kg) 6～9 足踏み式(操作力30kg) 5～7 | |
| ファンベルト | たわみ量(mm) [約10kgの荷重] | 3Y-E搭載車 | 7～8 |
| | | 1G-FE搭載車 | 14～20 |
| パワーステアリング ベルト | たわみ量(mm) [約10kgの荷重] | 3Y-E搭載車 | 7～10 |
| | | 1G-FE搭載車 | 7～9 |
| エンジンオイル | 容量(ℓ) 〈参考値〉 | オイルのみ交換 | 3Y-E搭載車 3.0 |
| | | | 1G-FE搭載車 3.9 |
| | | オイルと フィルター 交換 | 3Y-E搭載車 3.5 |
| | | | 1G-FE搭載車 4.1 |
| 冷却水 | 容量(ℓ) 〈参考値〉 | 3Y-E搭載車 | 7.2 |
| | | 1G-FE搭載車 | 6.8 |

メンテナンスデータ

ア

アウトミラー
 電動リモコンミラー……………41
 電動格納式ドアミラー……………41
 電動フェンダーミラー……………42
 アジャスタブル
 ショルダーベルトアンカー…37
 アルミホイール
 手入れ ……………112
 アンテナ ……………83

イ

イグニッションスイッチ
 (エンジンスイッチ)……………43
 インジケーター(表示灯)……………60
 インstrumentパネル
 (計器盤) ……………2
 インナーミラー……………40

ウ

ウインカー(方向指示灯)……………53
 ウインドウガラス
 パワー(電動)ウインドウ…26
 手入れ ……………112
 ウインドウデフォグガー
 リヤウインドウデフォグガー
 スイッチ……………56
 ウインドウロック……………27
 ウォーニングランプ(警告灯)…61
 ウォッシャー
 スイッチ ……………54,55
 タンク……………55
 上向き表示灯
 (ヘッドランプ上向き表示灯) ……60

エ

エアコン……………64
 A/T(オートマチック
 トランスミッション)……………14,46
 SRSエアバッグ……………48
 M/T(マニュアル
 トランスミッション)……………45
 エンジンオイル量 ……………120
 エンジン回転計
 (タコメーター)……………59
 エンジンがかからないときの処置方法
 (バッテリーがあがったとき) ……101
 エンジンキー(キー)……………23
 エンジンキー照明……………86
 エンジン警告灯……………62
 エンジンスイッチ
 各位置の働き……………43
 エンジンのかけ方……………44
 エンストしたときの処置方法
 (路上で動けなくなったとき) ……99

オ

追い越し合図のしかた
 (パッシング)……………53
 オイル(エンジンオイル)量 ……120
 オーディオの使い方……………73
 オートマチック
 トランスミッション
 運転方法 ……………14,46
 けん引 ……………103
 オートエアコン、ヒーターの
 使い方 ……………65,70
 オドメーター(積算距離計)……………59
 オーバーヒートの処置 ……………102
 オーバーラン
 (限界回転数超過)……………17,45
 オーバードライブ(4速フルオ
 ートマチックトランスミッション)
 の使い方 ……………47
 オーバードライブOFF表示灯…60

カ

外装の手入れ(洗車) ……………110
 各シフト位置での速度限界 ……17,45
 ガソリン(燃料)……………6,28
 ガソリントank
 (燃料タンク) ……………28,59
 寒冷地での取り扱い ……………115

キ

キー……………23
 キースイッチ
 (エンジンスイッチ)……………43
 基準値(メンテナンスデータ) ……120

ク

空調……………64
 区間距離計(トリップメーター)…59
 曇り取りスイッチ
 (ウインドウデフォグガー)…56
 クラクション(ホーン)……………45
 クラッチ ……………120
 クリープ現象(オートマチック
 トランスミッション)……………14
 グローブボックス……………87

ケ

警音器(ホーン)……………45
 計器盤 ……………2
 警告灯……………61
 化粧ミラー(バニティーミラー)…88
 けん引 ……………103

コ

| | |
|----------------|--------|
| 工具 | 89 |
| 後退灯(バックアップランプ) | 108 |
| 高速運転 | 114 |
| 故障したら | |
| エンスト | 99 |
| オーバーヒート | 102 |
| バッテリーあがり | 101 |
| パンク | 93, 94 |
| 連絡先 | 98 |
| コンビネーションメーター | |
| (メーター) | 59 |
| コンソールボックス | 87 |

サ

| | |
|--------------|-----|
| サイドブレーキ | |
| (パーキングブレーキ) | 44 |
| サービスデータ | 120 |
| サービスキットブレーカー | 106 |
| 3点式シートベルト | 37 |
| サンバイザー(日よけ) | 88 |

シ

| | |
|--------------|--------|
| シート | |
| 前後位置調整 | 32 |
| リクライニング調整 | 32 |
| シートクッション上下調整 | 33 |
| ヘッドレスト調整 | 32 |
| ランバーサポート調整 | 33 |
| シートベルト | |
| 着用方法 | 38, 39 |
| 取りはずし | 38, 39 |
| 手入れ | 113 |

| | |
|----------------|-----|
| シートベルト警告灯 | 62 |
| シガレットライター | 85 |
| 室内灯 | 86 |
| シフトロックシステム | 19 |
| シフトポジション表示灯 | 60 |
| ジャッキ | |
| 格納場所 | 89 |
| ジャッキセット位置 | 92 |
| 車幅灯(クリアランスランプ) | 108 |
| 充電警告灯 | 61 |

ス

| | |
|---------------|-----|
| 水温計 | 59 |
| ステアリングホイール | |
| (ハンドル参照) | |
| ステレオ(ラジオ、 | |
| カセットステレオ) | 73 |
| ストップランプ(制動灯) | 108 |
| スピードメーター(速度計) | 59 |
| スペアタイヤ | |
| 格納場所 | 93 |
| 交換方法 | 94 |
| スモールランプ(車幅灯) | 108 |

セ

| | |
|--------------|--------|
| 制動灯(ストップランプ) | 108 |
| 積算距離計 | 59 |
| 積雪時 | 115 |
| セレクトレバー | |
| (チェンジレバー) | 45, 46 |
| 洗車 | 111 |
| 前照灯(ヘッドランプ) | 52 |
| 前照灯の上向き表示灯 | 60 |

ソ

| | |
|--------------------|--------|
| 速度計(スピードメータ) | 59 |
| 速度限界(各シフト位置での速度限界) | 17, 45 |

タ

| | |
|-----------------|-----|
| ターンシグナル | |
| インジケータランプ | |
| (方向指示灯表示灯) | 60 |
| ターンシグナルレバー | |
| (方向指示レバー) | 53 |
| タイヤ | |
| ローテーション(位置交換) | 113 |
| 空気圧 | 93 |
| 指定サイズ | 97 |
| スペアタイヤ | 93 |
| 交換方法 | 94 |
| タイヤチェーン | |
| 装着方法 | 118 |
| 取りはずし | 119 |
| タコメーター(エンジン回転計) | 59 |
| 暖機運転 | 114 |
| 断線警告灯 | 63 |

チ

チェーン(タイヤチェーン) ……118
 チェンジレバー
 マニュアル(ギヤ式)
 トランスミッション……45
 オートマチック
 トランスミッション……46
 チャージウォーニングランプ
 (充電警告灯) ……61
 チャイルドプロテクター
 (安全施錠装置)
 働き ……24
 使い方 ……25
 駐車ブレーキの使い方 ……44
 駐停車 ……13
 チルトステアリング ……40

ツ

ツール(工具) ……89

テ

手入れ
 洗車 ……111
 ワックスがけ ……111
 補修 ……112
 デフォッガー
 (曇り取り)スイッチ ……56
 電気式ドアロック ……25
 電球(W数) ……108
 電動ウインドウ ……26
 電動リモコンミラー ……41
 テンパラチャゲージ
 (水温計) ……59

ト

ドア
 施錠と開錠 ……23, 24
 キー抜き忘れ防止チャイム…23
 電気式ドアロック ……25
 ドアガラス
 (ウインドウガラス) ……26
 ドアミラー ……41
 凍結時の処置 ……117
 時計 ……84
 トリップメーター
 (区間距離計) ……59
 トルコン
 (オートマチック
 トランスミッション) ……14, 46

ナ

内装の手入れ
 (シートの手入れ) ……113
 ナンバープレートランプ
 (番号灯) ……108

ニ

2点式シートベルト ……39
 荷室 ……34

ネ

熱線(リヤウインドウ
 デフォッガー) ……56
 燃料 ……6, 28
 燃料計 ……59
 燃料残量警告灯 ……62
 燃料タンク
 容量 ……59

ハ

排気温警告灯 ……61
 灰皿 ……85
 発煙筒
 取り付け場所 ……100
 取り扱い ……100
 ハロゲンランプ ……108
 半ドア警告灯 ……62
 ハンドル
 上下位置調整 ……40
 ハンドルロック ……43
 ハザードウォーニングスイッチ
 (非常点滅灯スイッチ) ……57
 バッテリーあがり ……101
 バニティーミラー(化粧ミラー) ……88
 パーキング(駐車)ブレーキの
 使い方 ……44
 パーソナルランプ ……86
 パワーウインドウ ……26
 パワーステアリングの操作
 ……10, 13, 99
 バンク ……93, 94
 バンパーの手入れ ……111
 バックミラー(ミラー参照)
 バックドア ……29
 バルブ式ハイマウントストップランプ
 ……108
 番号灯 ……108

ヒ

| | |
|------------------|-----|
| ヒートゲージ(水温計)…………… | 59 |
| 非常点滅灯スイッチ…………… | 57 |
| 非常点滅灯表示灯…………… | 60 |
| 尾灯(テールランプ)…………… | 108 |
| ヒューズ | |
| 取りつけ位置…………… | 105 |
| 容量・受け持ち回路…………… | 107 |
| 予備ヒューズ…………… | 107 |
| 交換方法…………… | 106 |
| 表示灯…………… | 60 |
| 日よけ(サンバイザー)…………… | 88 |

フ

| | |
|-----------------|----------|
| フォグランプスイッチ…………… | 57 |
| 不凍液(冷却水)…………… | 115, 120 |
| フューエル(燃料)…………… | 6, 28 |
| フューエルウォーニングランプ | |
| (燃料残量警告灯)…………… | 62 |
| フューエルゲージ | |
| (燃料計)…………… | 59 |
| フューエルタンク…………… | 59 |
| フューエルリッド(燃料補給口) | |
| オープナー…………… | 28 |
| ブレーキ | |
| 液…………… | 7 |
| ブレーキウォーニングランプ | |
| (ブレーキ警告灯)…………… | 63 |
| ブレーキ警告灯…………… | 63 |
| フロアシフト | |
| (チェンジレバー)…………… | 45, 46 |
| フロントドア…………… | 23 |
| フロントシート…………… | 32 |
| フロントワイパー…………… | 54 |

ヘ

| | |
|-------------------|-----|
| ヘッドランプ | |
| 点灯・消灯…………… | 52 |
| 上下切り替え…………… | 53 |
| 追いこし合図…………… | 53 |
| ハロゲンランプ…………… | 108 |
| ヘッドランプ上向き表示灯…………… | 60 |
| ヘッドレスト…………… | 32 |
| ベルト(シートベルト)…………… | 36 |

ホ

| | |
|----------------|-----|
| 保安炎筒(発煙筒)…………… | 100 |
| ホイールキャップ…………… | 94 |
| 方向指示灯表示灯…………… | 60 |
| 方向指示レバー…………… | 53 |
| 防眩ミラー…………… | 40 |
| ボンネット…………… | 27 |
| ホーン…………… | 45 |

マ

| | |
|----------------|----|
| マニュアル | |
| トランスミッション…………… | 45 |

ミ

| | |
|----------------|----|
| 水たまり走行後…………… | 11 |
| ミラー | |
| 防眩ミラー…………… | 40 |
| 電動リモコンミラー…………… | 41 |

メ

| | |
|--------------------|-----|
| メーター | |
| スピードメーター(速度計)…………… | 59 |
| タコメーター | |
| (エンジン回転計)…………… | 59 |
| 水温計…………… | 59 |
| 燃料計…………… | 59 |
| オドメーター…………… | 59 |
| トリップメーター…………… | 59 |
| メンテナンスデータ…………… | 120 |

ユ

| | |
|-------------|----|
| 油圧警告灯…………… | 61 |
| 雪道走行 | |
| (寒冷地での取り扱い、 | |
| タイヤチェーン参照) | |

ヨ

| | |
|-------------|-----|
| 予備ヒューズ…………… | 107 |
|-------------|-----|

ラ

| | |
|-----------------|---------|
| ライトスイッチ | |
| 点灯・消灯…………… | 52 |
| ヘッドランプの上下切り替え | |
| …………… | 53 |
| 追いこし合図…………… | 53 |
| ラジエーターキャップ…………… | 21, 102 |
| ラジオ…………… | 73 |

リ

| | |
|--------------------|-----|
| リヤウインドウガラス | |
| 曇り取り装置 | 56 |
| 手入れ | 112 |
| リヤウインドウデフォグガー | |
| (リヤウインドウガラス曇り取り装置) | 56 |
| リヤドア | 24 |
| リヤワイパー | 55 |

ワ

| | |
|--------------|--------|
| ワイパー | |
| フロントガラス用スイッチ | 54 |
| リヤガラス用スイッチ | 55 |
| ウォッシュャー液 | 54, 55 |
| ワイパーゴムの交換 | 115 |
| 積雪時の処置 | 115 |
| ワックスがけ | 111 |

ル

| | |
|-----------------|----|
| ルームミラー(インナーミラー) | 40 |
|-----------------|----|

レ

| | |
|-----|----------|
| 冷却水 | |
| 点検 | 115 |
| 補修 | 115, 120 |

ロ

| | |
|-----------|-----|
| ロープをかける位置 | 103 |
|-----------|-----|

■アルファベット別(スイッチ名称等)

A

A/C.....67
ACC.....43
AM.....73

B

BAL.....74
BASS.....74

F

FM.....73

H

H.....84
HI.....67、71

I

INT TIME54

L

L.....46
LO.....71
LOCK.....43

M

M.....84

N

N.....46

O

O/D OFF47
ON.....43

P

P.....46

R

R.....46

S

START.....43

T









TAPE.....76

V

VOL.....74

10V52

■警告灯別

| | |
|---|---------|
|  |61 |
|  |61 |
|  |61 |
|  |62 |
|  |63 |
|  |63 |
|  |62 |
|  |62 |

40V52

MEMO


快適なクオリティーカーライフを演出する
トヨタ純正
オイル&カーケア

オイル

■トヨタ純正モーターオイル

トヨタの技術が開発した高性能高品質オイル

- ①ネオギヤーSH
 (ガソリン車用).....1ℓ ¥750
- ②クリーンSH
 (ガソリン車用).....1ℓ ¥730
- ③クリーンSG
 (ガソリン車用).....1ℓ ¥700
- ④ディーゼルオイル
 ニュースペシャルII
 (ディーゼル車用).....1ℓ ¥550





① ② ③ ④

トヨタ車にはトヨタ純正オイルをご使用ください。

カーケア

すみずみまでクルマをきれいにする道具、
 あれこれ揃えるのが面倒だなあ



■カーケアセレクション **11,700円**

これひとつで洗車、ワックス、タイヤ・ガラスすべての
 ケアができるカーケアセット。ケースはバケツとして使
 えます。ケース高さ220×幅400×奥行320mm。

08891-81621...固形ワックス

08891-81622...液体ワックス

※その他多数のバリエーションがあります。

構成

- グリップ付ウォッシングスポンジ
- カークロス
- バケツ&ケース (トレイ付)
- ワックススポンジ
- グリップ付ワックススポンジ
- ワックスダスタ
- ボデークリーナー
- ワックス
- タイヤクリーナー
- ガラスクリーナーリキッド
- ガラスクリーナーコンパウンド
- ガラスコート

※上記のほかにトヨタでは数々の品をとり揃え、より快適なカーライフをお届けしています。詳しくはお近くのトヨタの販売店におたずねください。

※価格は1995年12月現在のものであり、予告なく変更することがありますのであらかじめご了承ください。

※オイルの価格には交換手数料は含まれておりません。

※取扱書に記載してあるメーカー希望小売価格は消費税抜きの価格です。

※消費税は別途申し受けます。