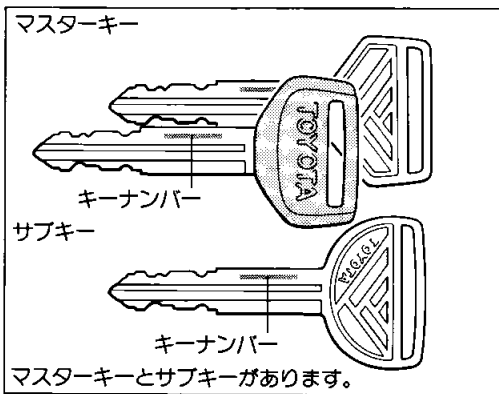


キー	23
フロントドア	23
リヤドア	24
電気式ドアロック	25
パワーウィンドウ	26
ボンネット	27
フューエルリッド（燃料補給口）	28
バックドア	29



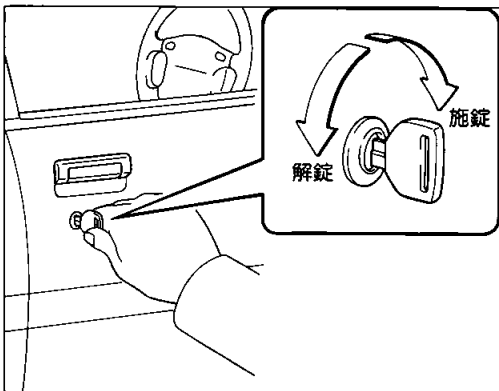
キー

■マスターキー

キーナンバーをひかえておいてください。万一、キーを紛失した場合には、ナンバーをトヨタ販売店へご連絡いただければ、専用カッターにより純正のキーを作ることができます。

■サブキー

サブキーではグローブボックス（小物入れ）の施錠・解錠はできません。



フロントドア

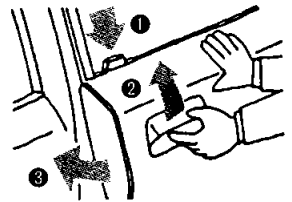
■車外からの施錠と解錠

▶キーを使った施錠と解錠

キーを前に回すと施錠、うしろに回すと解錠されます。

▶キーを使わずに施錠するには

- ① ロックボタンを押し
- ② ドアハンドルを引き上げたまま
- ③ ドアを閉めます。



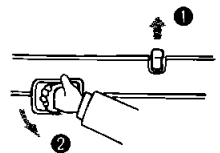
■車内からの施錠と解錠

▶施錠するには

ロックボタンを押すと施錠できます。

▶解錠するには

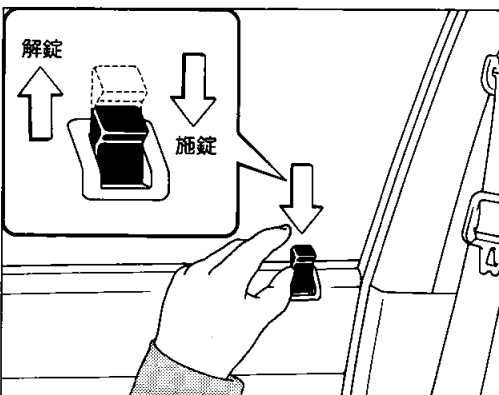
- ① ロックボタン引き上げ
- ② ドアレバーを引くとドアが開きます。



※ただし運転席側ドアは、ロックボタンが押し込まれていてもドアレバーを引くとドアが開きます。

■キー抜き忘れ防止チャイム

エンジンスイッチをLOCKまたはACCの位置にして運転席ドアを開けると、チャイムが鳴りキーの抜き忘れを警告します。




⚠ 注意

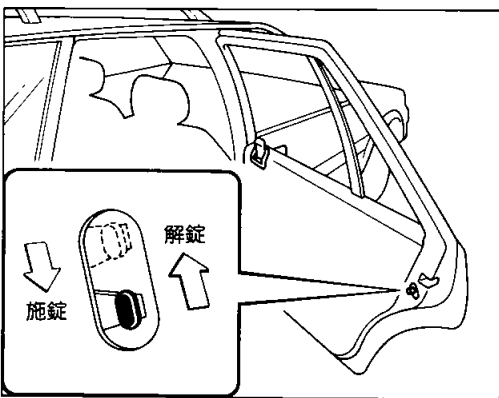
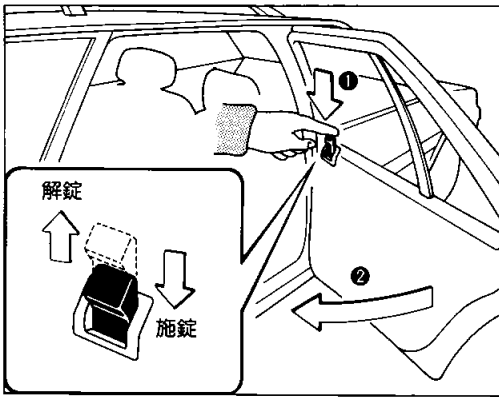
走行する前に全てのドアが確実に閉まっていることを確認してください。ドアが確実に閉まっていないと走行中にドアが突然開き思わぬ事故につながるおそれがあります。

🎓 知識

- 車から離れるときは、必ずエンジンを止め施錠することが法的に義務づけられています。また、施錠しても車内に貴重品などを置かないようにしましょう。
- キーの閉じ込み防止のため、キーを持っていることを確認してから施錠しましょう。



フロントドア/リヤドアの開閉



リヤドア

■ 施錠と解錠

▶ 車外からの施錠

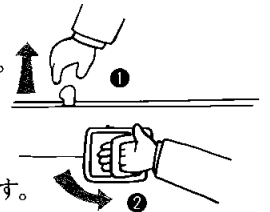
- ① ロックボタンを押し、② ドアを閉めると施錠できます。

▶ 車内からの施錠

ロックボタンを押すと施錠できます。

▶ 解錠


- ① ロックボタンを引上げ
- ② ドアレバーを引くとドアが開きます。

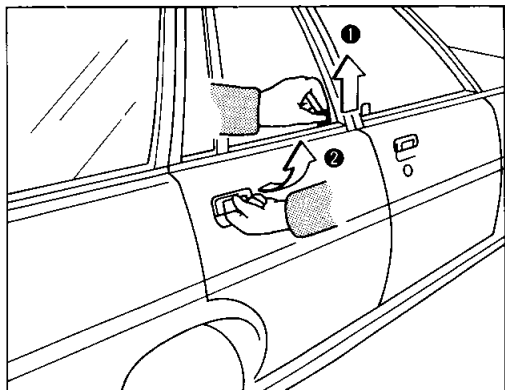


■ チャイルドプロテクター(安全施錠装置)

▶ チャイルドプロテクターを使った施錠

レバーを施錠側にしてドアを閉じると、ロックボタンの位置に関係なく、車内からドアを開けることはできませんので、お子さまを乗せたときにご使用ください。






▶チャイルドプロテクターを使って施錠したときのドアの
開け方

ロックボタンが押してあるときは、

- ①ロックボタンを引き上げ
- ②外からドアハンドルを引くと開きます。



※車内から開けるときは〔パワーウィンドウ付き車はウィンドウロックスイッチを解除してから〕、後席の人がウィンドウガラスを下げ、窓から手を出してドアハンドルを引いてください。

電気式ドアロック

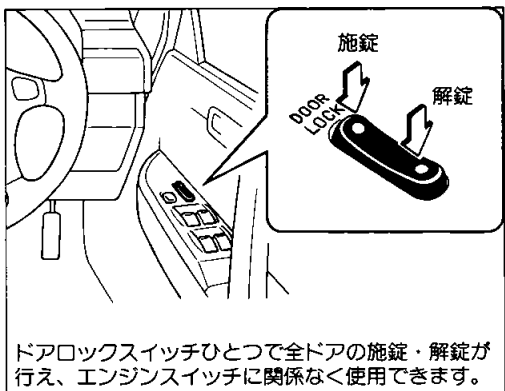
グランデエディション、LG

■施錠

ドアロックスイッチの前側を押すとすべてのドアが施錠されます。

 知識

スイッチを押し続けると作動しないことがあります。いったんスイッチから指を離し、押しなおしてください。



ドアロックスイッチひとつで全ドアの施錠・解錠が行え、エンジンスイッチに関係なく使用できます。

▶運転席ドアをキーで施錠すると
すべてのドアが同時に施錠されます。

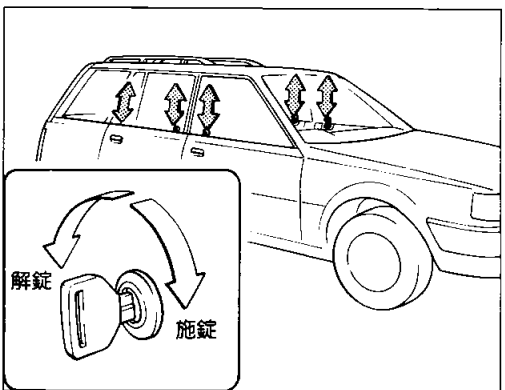
■解錠

ドアロックスイッチのうしろ側を押すとすべてのドアが解錠されます。

▶運転席ドアをキーで解錠すると
すべてのドアが同時に解錠されます。

■キー閉じ込み防止機能

エンジンスイッチにキーが差し込まれているとき、運転席ドアをドアロックスイッチやロックボタンにより、施錠しようとしても施錠できません。



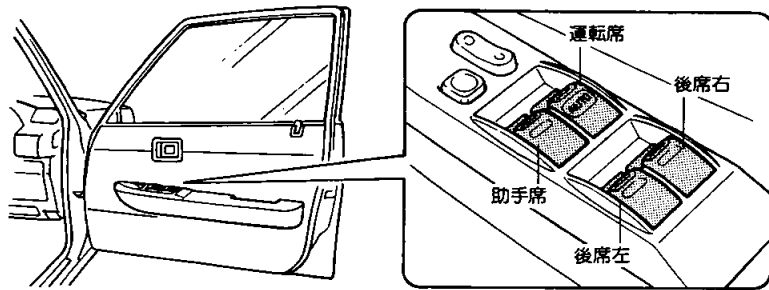
グランデエディション、LG

警告

窓ガラスを閉じるときは、他の人の手や頭などをはさまないように注意してください。窓ガラスにはさまれて重大な傷害を受けるおそれがあり危険です。

アドバイス

- 運転席スイッチと他のスイッチを同時に逆方向に動かさないでください。パワーウィンドウの故障の原因になります。
- 窓ガラスの全開、全閉後に同じ方向にスイッチを操作し続けしないでください。パワーウィンドウの故障の原因になります。




各ドアにはそれぞれのパワーウィンドウスイッチがあります。

開閉のしかた

エンジンスイッチがONのとき使えます。


開けるときは

■運転席窓ガラス



- スイッチを軽く押している間、窓ガラスが下降します。
 - 強く押すと、手を離しても自動で窓ガラスが下降し全開します。
- 途中で止めたいときは、スイッチを軽く引き上げます。


■助手席、後席窓ガラス



スイッチを押している間、窓ガラスが下降します。

閉じるときは

■運転席窓ガラス



- スイッチを軽く引き上げている間、窓ガラスが上昇します。
 - 強く引き上げると手を離しても自動で窓ガラスが上昇し全閉します。
- 途中で止めたいときは、スイッチを軽く押します。

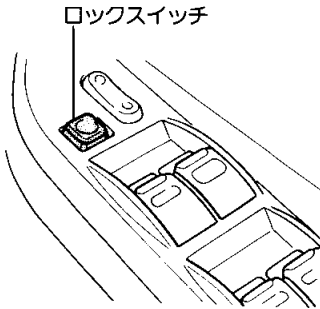
■助手席、後席窓ガラス



スイッチを引き上げている間、窓ガラスが上昇します。

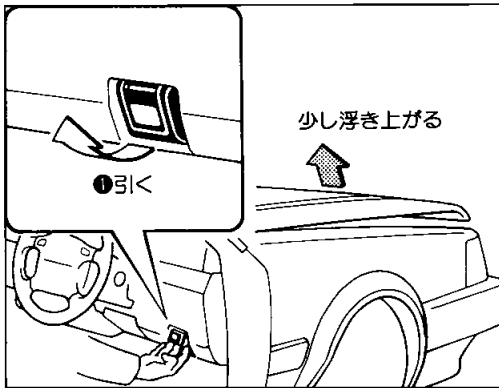
ウインドウロック

ウインドウロックスイッチをONにすると運転席窓ガラス以外は作動しません。お子さまを乗せるときなどにご使用ください。スイッチを押すごとにONとOFFに切り替わります。



スイッチを押すごとにONとOFFに切り替わります。


スイッチ	運転席スイッチ	助手席スイッチ
ON 	運転席窓ガラスのみ開閉ができます。	開閉操作できません。
OFF 	すべての窓ガラスの開閉ができます。	開閉操作できます。



ボンネット

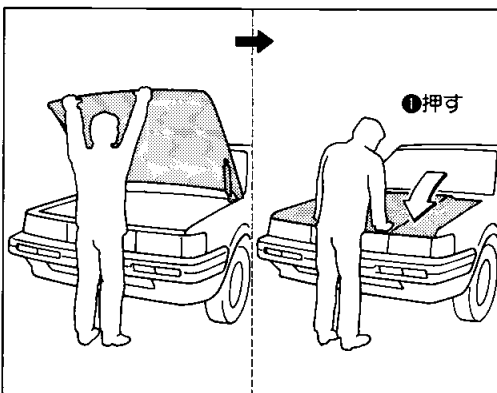
■開け方

- ①計器盤右下にあるレバー(ボンネットオープナー)を引くと、ボンネットが少し浮き上がります。
- ②ボンネットのすき間に手を入れ、ボンネットフックをはずして持ち上げます。



■閉じ方

- ①ボンネットを閉じ、前端をガチッという音がするまで押さえつけるとロックされます。
- ②ボンネット先端を持ち上げてガタついていないことを確認します。



⚠ 注意


走行前にボンネットが確実にロックされていることを必ず確認してください。ロックせずに走行するとボンネットが開いて思わぬ事故につながるおそれがあります。

フューエルリッド(燃料補給口)

⚠ 警告

- 燃料補給時には次のことを必ずお守りください。燃料は引火しやすいため、守らないと火災になるおそれがあり危険です。
 - エンジンは必ず止めてください。
 - タバコを吸うなど火気を近づけないでください。
- 急激にフューエルキャップを開けないでください。燃料補給口部より吹き返しが発生し、重大な傷害を受けたり、火災になるおそれがあり危険です。
- フューエルキャップの取り扱いについては次のことも必ずお守りください。守らないと燃料漏れを起こし、火災になるおそれがあり危険です。
 - 燃料補給後はフューエルキャップが確実に閉まっていることを確認してください。
 - 車にあったトヨタ純正のフューエルキャップ以外は使用しないでください。

ドア、ウィンドウ等各部の開閉



■開け方

運転席右下のレバー（フューエルリッドオープナー）を引上げると開きます。

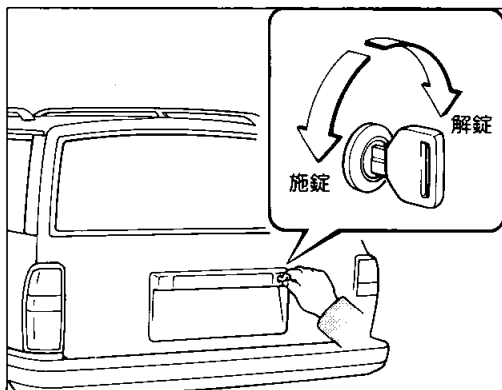
バックドア

⚠ 警告

ラゲージスペースには人を絶対にのせないでください。急ブレーキをかけたときや衝突したときなどに重大な傷害を受けるおそれがあり危険です。


⚠ 注意

- バックドアを開けたまま走行しないでください。バックドアが車外のものなどに当たり思わぬ事故につながるおそれがあります。
- バックドアを閉じるときは、他の人の手などはさまないように注意してください。
- バックドアを閉じた後は、バックドアハンドルを持って軽くゆさぶり確実にロックされていることを確認してください。万一、走行中にバックドアが開くと、荷物が落ちるなどして思わぬ事故につながるおそれがあります。



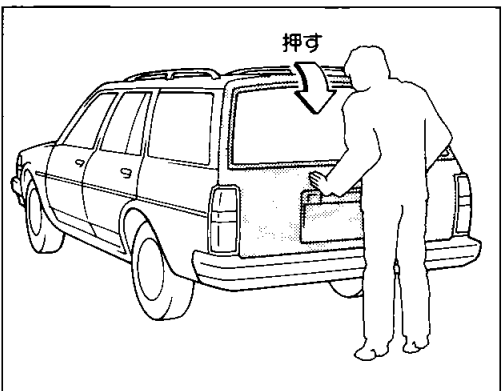
■施錠と解錠

キーを左に回すと施錠、右に回すと解錠されます。



■開け方

レバーを引いたままバックドアを持ち上げると開きます。



■閉じ方

バックドアをおろして押しつけます。

③⑩ ドア、ウィンドウ等各部の開閉

バックドア



アドバイス


バックドアをささえるためのダンパーステアが取り付けられています。ダンパーステアの破損や作動不良を防ぐため次のことをご守りください。

- ビニール片、ステッカー、粘着材などの異物がステアのロッド部（メッキしてある棒部）に付着しないようにしてください。付着するとステアが円滑に動かなくなったり、開時保持力が損なわれるおそれがあります。
- バックドアにトヨタ純正品以外のアクセサリ用品を取りつけないでください。バックドアの重量が極端に重くなると開時にステアがささえきれなくなるおそれがあります。
- ステアに手をかけて乗り降りしないでください。ステアが曲がり、動かなくなるおそれがあります。



知識

- 盗難を防ぐため、貴重品を置かないようにしましょう。
- 傾斜した場所では、平坦な場所よりもバックドアの開閉がしにくかったり、急に開閉してしまう場合があります。



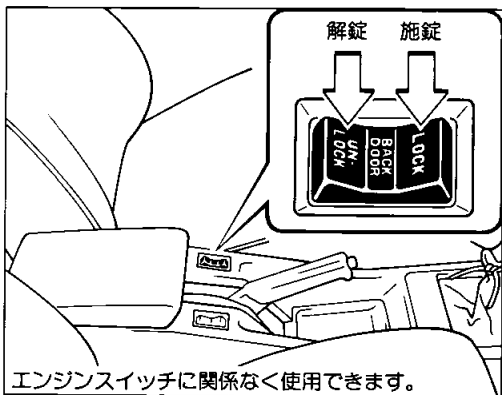
■デッキルーム灯

いずれかのドアを開けるとデッキルーム灯が点灯し、閉じると消灯します。



アドバイス

エンジンを停止しているときは、ドアを長時間開けたままにしないでください。バッテリーあがりを起こすおそれがあります。



■電気式バックドアロック

GL

スイッチのLOCK側を押すとバックドアが施錠され、UN-LOCK側を押すと解除されます。



知識

スイッチを押し続けると作動しないことがあります。いったんスイッチから指を離し、押しなおしてください。