

文字さくいん

■50音順

ア

アイドルアップスイッチ	127
アウターミラー (ドアミラー)	74
アジャスタブルショルダー ベルトアンカー	42
雨の日の運転	162
安全・快適ドライブのために	16
安全装備	
SRSエアバッグ	44
ABS	51
シート	32
シートベルト	39
電子制御スロットル (ETCS)	54
トクションコントロール	52
VSC	56
アンチロックブレーキシステム (ABS)	51
アンテナ	129
アンテナ	129
ECTパターン	
セレクトスイッチ	109、111

イ

イグニッション (エンジン)	
キー	60
スイッチ	98
イラスト目次	
インストルメントパネル	13
エンジンルーム	3~10
室内	14
車両外観	12
トランクルーム	11
イルミネーテッド	
エントリーシステム	146
インテリアランプ	
室内灯	146
スポットライト	147
インナーミラー (防眩ミラー)	73

ウ

ウインカー (方向指示灯)	
位置	13
操作方法	93
電球の交換	174
W (ワット) 数	179
ウインドゥウォッシャー	95
タンクの位置	168
冬の前の準備、点検	156
ウインドゥガラス	
(パワーウィンドウ)	64
ウインドゥデフォグー	
(曇り取り) スイッチ	96
ウインドゥの手入れ	166
ウインドゥロック	66
ウェアインジケータ	85
ウォーニングランプ (警告灯)	80
上向き表示灯	82
運転席SRSエアバック	44
運転席ヒューズボックス	170
運転装置	98

エ

エアコン (空調)	122
SRSエアバッグ	44
SAE粘度 (エンジンオイル)	182
A I - S H I F T (変速点新制御)	110
A / T (オートマチック トランスミッション)	102
AM / FMラジオ	145
ABS (アンチロック ブレーキシステム)	51
L L C (冷却水)	
タンク容量、濃度	188
冬の前の準備	156
エンジン	
エンジン警告灯	84
かけ方	99
キー	60

エンジンオイル
 オイル量181
 注入口6~10
 冬の前の準備156
 油圧警告灯84
 レベルゲージ位置6~10
 エンジン回転計(タコメーター)78
 エンジンキー照明61
 エンジンフード(ボンネット)71
 エンジルーム内ヒューズボックス172
 エンストで
 始動できなくなったときは186

オ

追い越し合図
 (パッシング)のしかた90
 オイル類(メンテナンスデータ)181
 応急用タイヤ(スペアタイヤ)192
 オーディオ128
 オートエアコン(空調)122
 オートマチックトランスミッション
 ストレート式チェンジレバー102
 ゲート式チェンジレバー103
 オートマチックトランス
 ミッションオイルオイル量180
 レベルゲージ位置6~10
 オドメーター(積算距離計)78
 オーバードライブ(O/D)
 オーバードライブOFF表示灯82
 操作方法
 (オーバードライブスイッチ)108
 オーバーヒートしたときは197
 オプティロンメーター76、77
 オープナー
 トランクオープナー70
 フューエルリッドオープナー71
 ボンネットオープナー71

カ

外装の手入れ165
 快適装備
 オーディオ128
 空調122
 室内装備146

夏期の取り扱い162
 各シフト位置での速度限界101、106
 各部の開閉60
 各部の調整72
 カセット一体AM/FMラジオ128
 ガソリン(燃料)
 使用ガソリン、タンク容量180
 ガラスの手入れ166
 カップホルダー150
 間けつ(時間調整)ワイパー95
 寒冷時の取り扱い156

キ

キー60
 キーOFF後作動機能69
 キースイッチ(エンジンスイッチ)98
 基準値(メンテナンスデータ)178
 キックダウン24
 キー閉じ込み防止機能62
 キーナンプー60
 キー抜き忘れ防止チャイム61
 キーレスエントリー
 (ワイヤレスドアロック)63
 緊急時のエンジンの始動方法
 エンストしたとき184
 バッテリーがあがったとき198
 鏡面調整(ドアミラー)74

ク

空気圧(タイヤ)183
 空調122
 区間距離計(トリップメーター)78
 クッション(シート)の調整32
 曇り取り(ウインドウデフォグガー)
 スイッチ96
 クラクション(ホーン)100
 クリープ現象24
 クルーズインフォメーション
 ディスプレイ79
 クルーズコントロール113
 車との上手な付き合いかた122
 車の手入れ164
 グレード名称183
 グローブボックス148

ケ

警告器 (ホーン)	100
計器類 (メーター)	76
警告灯類	80
化粧 (パニティー) ミラー	146
ケミカル用品 (トヨタ純正お手入れ用品)	165
けん引について	200

コ

交換要領	
電球 (バルブ)	174
ヒューズ	170
工具	188
後退灯	
電球の交換	176
W (ワット) 数	179
小物入れ	153
コンソールボックス	
1 段式	150
2 段式	149
コンビネーションメーター (メーター)	76
コンライト (自動点灯・消灯装置)	90

サ

サイドブレーキ (パーキングブレーキ)	
操作方法	100
点検基準値	178
ブレーキ警告灯	85
サブキー (スペアキー)	60
3 点式シートベルト	39
サンバイザー	69
サンシェード	178
サービステータ (メンテナンスデータ)	178

シ

視界の確保	90
シガレットライター	148
事故が起きたときは	202
CD、カセット 一体AM/FMラジオ	132
室内灯	
操作方法	146
電球の交換	177
W (ワット) 数	179
シート	
手入れ	167
フロントシート	32
リヤシート	38
シートベルト	39
3 点式シートベルト	41
シートベルト警告灯	86
チャイルドシート 固定機構付シートベルト	43
手入れ	167
シフトレバー (チェンジレバー)	102
シフトロックシステム	107
車速感応オートドアロック	62
ジャッキ	
格納位置	188
ジャッキアップポイント (セット位置)	190
車幅灯	
操作方法 (ライトスイッチ)	90
W (ワット) 数	179
車両型式	183
充電警告灯	84
ジュニアシート (選択の目安)	40
衝撃感知ドアロック解除システム	62
助手席 SRS エアバッグ	44
水温計	78
スインググリルスイッチ	122
ステアリングホイール SRS エアバッグ	44
ホーン	100
ステレオ (オーディオ)	128
スカイフック T EMS	112

ス

ストップランプ (制動灯)
 電球の交換176
 W (ワット) 数179
 スピードメーター78
 スペアタイヤ
 取り出しかた192
 タイヤの交換193
 スポットライト
 操作方法147
 電球の交換177
 W (ワット) 数179
 スノータイヤ (冬用タイヤ)156
 スモールランプ (車幅灯)
 操作方法 (ライトスイッチ)90
 W (ワット) 数179

セ

制動灯 (ストップランプ)
 電球の交換176
 W (ワット) 数179
 積算距離計 (オドメーター)78
 前後位置調整 (シート)34、36
 洗車166
 前照灯 (ヘッドランプ)
 操作方法 (ライトスイッチ)90
 W (ワット) 数179
 前席 (フロントシート)32

ソ

速度計 (スピードメーター)78

タ

タイヤ
 空気圧183
 スペアタイヤ192
 タイヤサイズ183
 タイヤチェーン159
 タイヤの交換193
 冬用タイヤ156
 ローテーション
 (タイヤ位置交換)169
 タイヤ空気圧警報システム118

タコメータ78
 正しい運転姿勢32
 正しい着用 (シートベルト)39
 ターボ車の取り扱い
 チェックポイント30
 ターンシグナル (方向指示灯)
 操作方法 (方向指示レバー)93
 電球の交換174
 W (ワット) 数179

チ

チェンジレバー102
 チェーン (タイヤチェーン)159
 チャイム (キー抜き忘れ防止用)61
 チャイルドシート (選択の目安)40
 チャイルドシート
 固定機構付シートベルト43
 チャイルドプロテクター61
 チャージ警告灯 (充電警告灯)84
 駐車灯 (非常点滅灯)
 操作方法 (非常点滅灯スイッチ)93
 電球の交換174
 W (ワット) 数179
 駐車ブレーキ (パーキングブレーキ)
 操作方法100
 点検基準値178

ツ

ツール (工具)188

テ

ディスチャージヘッドランプ91
 ディーゼル車の燃料161
 手入れ
 外装の手入れ165
 内装の手入れ167
 日頃の手入れ164
 テクニカルデータ
 (メンテナンスデータ)178
 デジタルメーター76
 デフォグガー (曇り取り) スイッチ96

テールランプ (尾灯)	
操作方法 (ライトスイッチ)	90
電球の交換	176
W (ワット) 数	179
電気式ドアロック	62
電球 (バルブ)	
交換要領	174
W (ワット) 数	179
電子制御スロットル (ETCS)	54
点検基準値 (メンテナンスデータ) ..	178
電動リモコンミラー (ドアミラー)	74

ト

ドア	
キー抜き忘れ防止チャイム	61
施錠と解錠	60
チャイルドプロテクター	61
電気式ドアロック	62
ワイヤレスドアロック	63
ドアキー連動開閉機構	65
ドアミラー	74
時計	147
登降坂変速制御システム	108
トラクションコントロール	52
トランク	70
トランスミッションフルード	
オイル量	180
レベルゲージ位置	6~10
トリップメーター (区間距離計)	78
トルコン (オートマチック トランスミッション) ..	102
トヨタ純正お手入れ用品	165

ナ

内外気切り替えスイッチ (空調)	123
内装の手入れ	167

ネ

燃料	
使用燃料、タンク容量	180
燃料計	78
燃料残量警告灯	86
燃料補給口 (フューエルリッド)	
位置	12
操作方法 (開けた)	71
燃料・水分離器水位警告灯	87
燃料・水分離器の排水	170

ハ

排気温警告灯	84
灰皿	152
ハイビーム (ヘッドランプ上向き)	
操作方法 (ライトスイッチ)	90
ヘッドランプ上向き表示灯	82
ハイマウントストップランプ	179
パーキングブレーキ	
操作方法	100
点検基準値	178
ハザードスイッチ (非常点滅灯)	
操作方法 (非常点滅灯スイッチ)	93
電球の交換	174
W (ワット) 数	179
挟み込み防止機構	66、68
発炎筒	187
バックアップランプ (後退灯)	
電球の交換	176
W (ワット) 数	179
パッシング	
(追い越し合図) するとき	90
バッテリー	
バッテリーがあがったときは	198
冬の前の準備	156
パッドウェアインジケーター	85
パニティー (化粧) ミラー	146
バルブ (電球)	
交換方法	174
W (ワット) 数	179
パワーウィンドウ	64
パワーステアリングフルード	
オイル量	181
タンク位置	6~10

パワーステアリングベルト
 (点検基準値)178
 バンクしたときは193
 番号灯
 操作方法 (ライトスイッチ)90
 W (ワット) 数179
 半ドア警告灯86
 ハンドブレーキ (パーキングブレーキ)
 操作方法100
 点検基準値178



非常点滅灯
 スイッチ13
 操作方法 (非常点滅灯スイッチ)93
 電球の交換174
 W (ワット) 数179
 ヒートゲージ (水温計)78
 ヒューズ170
 表示灯類80
 日よけ (サンバイザー)146



ファンベルト178
 VSC56
 フォースリミッター付き
 シートベルト42
 フォグランプ94
 吹き出し口 (空調)
 使用目的123
 フック (けん引)200
 ブザー
 ライト消し忘れ警告ブザー91
 リパース (後退) ブザー107
 フューエルメーター (燃料計)78
 フューエルリッド (燃料補給口)71
 位置12
 冬の前の準備、点検156
 冬用タイヤ156
 フルタイム4WD116
 ブレーキ
 パーキングブレーキ100、178

フットブレーキ178
 ブレーキ警告灯85
 ブレーキランプ (制動灯)
 電球の交換176
 W (ワット) 数179
 フレックスロックアップシステム108
 フロントシート32
 フロントシートベルト39
 フロントフォグランプスイッチ94



ペダル (ブレーキペダル)
 点検基準値178
 ヘッドランプ切り替えレバー
 (ライトスイッチ)90
 ヘッドランプスイッチ (ライトスイッチ)
 位置13
 操作方法 (ライトスイッチ)90
 ヘッドランプ上向き表示灯80
 W (ワット) 数179
 ヘッドレスト調整35、37
 ベビーシート (選択の目安)40
 ベルト (シートベルト)39



ホイール (タイヤ) の交換193
 防眩ミラー (インナーミラー)73
 方向指示灯
 位置13
 操作方法 (方向指灯レバー)93
 電球の交換174
 W (ワット) 数179
 方向指示表示灯82
 方向指示レバー93
 ホーン100
 ボンネットオープナー71

マ

- マニュアルトランスミッション ……101
 万一のとき
 オーバーヒートしたときは ……197
 けん引について ……200
 事故がおきたときは ……202
 発炎筒、工具、
 スベアタイヤの取り扱い ……187
 バッテリーがあがったときは ……198
 バンクしたときは ……193
 路上で故障したときは ……186

ミ

- ミラー
 インナーミラー ……73
 ドアミラー ……74
 パニティミラー (化粧ミラー) ……146

ム

- ムーンルーフ ……67

メ

- メーター照度調整スイッチ ……97
 メーター類 ……78
 メンテナンスデータ ……178

モ

- 油圧警告灯 ……84
 UVカットガラス ……66

モ

- 腰部硬さ調整
 (ランバーサポート) ……34、37
 4WD ……116

ラ

- ライセンスプレートランプ (番号灯)
 操作方法 (ライトスイッチ) ……90
 W (ワット) 数 ……179
 ライト消し忘れ警告ブザー ……91、92
 ライトスイッチ ……90
 ラジエーター
 オーバーヒートしたときは ……197
 タンク位置 ……6~10
 ラジエーターキャップ位置 ……6~10
 冷却水温度、容量 ……180
 ラジオ (オーディオ) ……128

リ

- リクライニング調整 ……34、36
 リバース (後退) ブザー ……107
 リモコンスイッチ ……63
 リヤアームレスト ……152
 リヤウィンドウデフォグガー
 (曇り取り) スイッチ ……96
 リヤフォグランプ ……94
 リヤワイパー
 & ウォッシャースイッチ ……95

ル

- ルームミラー (インナーミラー) ……73
 ルームランプ (室内灯)
 操作方法 (室内灯) ……146
 W (ワット) 数 ……179

レ

- 冷却水
 オーバーヒートしたときは ……197
 タンク位置 ……6~10
 濃度、容量 ……180



路上で故障したときは186
 ロープによるけん引200



ワイドビューミラー75
 ワイパー&ウォッシャー
 冬の前の準備、点検158
 操作方法95
 ウォッシャー液タンク容量179
 ワイパーデアイサースイッチ97
 ワイヤレスドアロック63
 ワックス166
 W (ワット) 数 (電球)179



■アルファベット順

A

ABS51
 ACC98
 A/C124
 AI-SHIFT110
 AM・FM130
 API182
 APS130
 AUTO124
 AUTO・P130

C

CANCEL113
 CRUISE113
 CRUISE DISPLAY76
 CD130

D

DISC128

E

ECT109
 ECT AUTO109
 ETCS SNOW54

F

FRONT124

G

GOA5

H

H147

I

IDLE UP127
 INT TIME95
 ILSAC CERTIFICATION
182

L

LIGHT147
 LOCK98
 LOCK・UNLOCK63

M

M147
 MODE124、130
 MIRROR74

O

ODO76
 O/D OFF108
 OUT SIDE TEMP124

P

PWR109

R

RAND130
 REAR96
 RES/ACC113
 RPT130
 SAE182
 SCALE CHANGE76
 SCAN130
 SET119
 SET/COAST113
 SKIP130
 SLIDE67

S

SNOW109
 SRS44
 START98
 SWING122

T


TAPE130
 T-BELT87
 TEMS SPORT112
 TILT67
 TRACK130
 TRC OFF52
 TRIP76
 TUNE130

U

UP67
 UV66

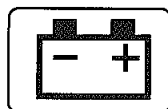
V

VOL130
 VSC56

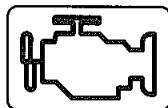


警告灯、警告音さくいん

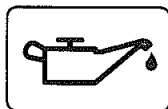
警告灯さくいん




充電警告灯 P.84



エンジン警告灯 P.84



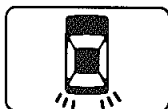
油圧警告灯 P.84



排気温警告灯 P.84



ブレーキ警告灯 P.85



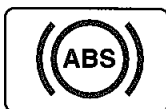
断線警告灯 P.86

シートベルト
警告灯 P.86

半ドア警告灯 P.86




燃料残量警告灯 P.86

SRS
エアバッグ警告灯 P.86SRSサイド
エアバッグ警告灯 P.86

ABS警告灯 P.87

燃料・水分離器
水位警告灯 P.87タイミングベルト
交換警告灯 P.87

4WD警告灯 P.88

タイヤ空気圧
警告灯 P.88

VSC警告灯 P.88

警告音さくいん

キー抜き忘れ防止チャイム（「ピピピピ」短い音のくり返し）	P.61
ライト消し忘れ警告ブザー（「ピー」長い音が鳴り続ける）	P.91、92
ブレーキパッドウェアインジケーター （「キーキー」金属音がタイヤから聞こえる）	P.85
リバース（後退）ブザー（「ピーピーピー」長い音のくり返し）	P.107

症状別さくいん

● 路上で故障してしまった	P.186
● エンジンルームから蒸気が立ちのぼった	P.197
● エンストして始動ができなくなった	P.186
● オーバーヒートした	P.197
● キーがまわせない	P.98
● 警告灯が点灯している	P.80
● 走行できなくなった（けん引について）	P.200
● 事故がおきた	P.202
● 水温計の針が赤いマークにはいった	P.197
● チェンジレバーが②から動かせない	P.107
● ドアを開けるとブザーが鳴る	P.61、91
● バッテリーがあがった	P.198
● パンクしてしまった	P.193

MEMO

快適なクオリティーカーライフを演出する

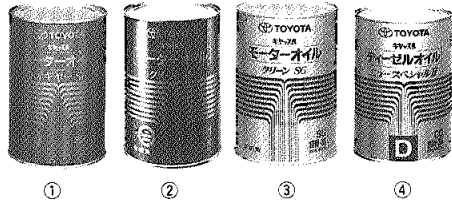
トヨタ純正 オイル&カーケア

オイル

トヨタ純正モーターオイル

トヨタの技術が開発した高性能高品質オイル

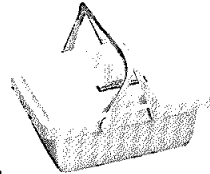
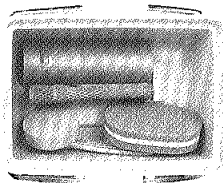
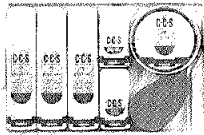
- ①ネオギヤーSH
(ガソリン車用).....1ℓ ¥750
- ②クリーンSH
(ガソリン車用).....1ℓ ¥730
- ③クリーンSG
(ガソリン車用).....1ℓ ¥700
- ④ディーゼルオイル
ニュースペシャルII
(ディーゼル車用).....1ℓ ¥550



トヨタ車にはトヨタ純正オイルをご使用ください。

カーケア

すみずみまでクルマをきれいにする道具、
あれこれ揃えるのが面倒だなぁ



- カーケアセレクション 11,700円
これひとつで洗車、ワックス、タイヤ・ガラスすべての
ケアができるカーケアセット。ケースはバケツとして使
えます。ケース高さ220×幅400×奥行320mm。
08891-81621...固形ワックス
08891-81622...液体ワックス
※その他多数のバリエーションがあります。

構成品

- グリップ付ウォッシングスポンジ
- カークロス
- バケツ&ケース (トレイ付)
- ワックススポンジ
- グリップ付ワックススポンジ
- ワックスダスタ
- ボデークリーナー
- ワックス
- タイヤクリーナー
- ガラスクリーナーリキッド
- ガラスクリーナーコンパウンド
- ガラスコート

※上記のほかにトヨタでは数々の品をとり揃え、より快適なカーライフをお届けしています。詳しくはお近くのトヨタの販売店におたずねください。
※価格は1995年12月現在のものであり、予告なく変更することがありますのであらかじめご了承ください。
※オイルの価格には交換手数料は含まれておりません。
※取扱書に記載してあるメーカー希望小売価格は消費税抜きの価格です。
※消費税は別途申し受けます。