

## サービスデータ

項 目		サ ー ビ ス デ ー タ		
ブレーキペダル	遊び (mm) [負圧なしの状態]	1 ~ 6		
	床板とのすき間 (mm) [踏力50kg] [エンジンONの状態]	70以上		
クラッチペダル	遊び (mm)	5 ~ 15		
	クラッチが切れたときの 床板とのすき間 (mm)	25以上		
パーキングブレーキ	引きしろ (ノッチ)	レバー式 (操作力20kg) 6 ~ 9 足踏み式 (操作力30kg) 5 ~ 7		
ファンベルト	たわみ量 (mm) [約10kgの荷重]	3 Y-E 搭載車	7 ~ 8	
		1 G-F E 搭載車	14 ~ 20	
パワーステアリング ベルト	たわみ量 (mm) [約10kgの荷重]	3 Y-E 搭載車	7 ~ 10	
		1 G-F E 搭載車	7 ~ 9	
エンジンオイル	容量 (ℓ) 〈参考値〉	オイル のみ交換	3 Y-E 搭載車	3.0
			1 G-F E 搭載車	3.9
		オイルと フィルター 交換	3 Y-E 搭載車	3.5
			1 G-F E 搭載車	4.1
冷 却 水	容量 (ℓ) 〈参考値〉	3 Y-E 搭載車	7.2	
		1 G-F E 搭載車	6.8	

## ア

アウトミラー	
電動リモコンミラー……………41	
電動格納式ドアミラー……………41	
電動フェンダーミラー……………42	
アジャスタブル	
ショルダーベルトアンカー…37	
アルミホイール	
手入れ ……………112	
アンテナ ……………83	

## イ

イグニッションスイッチ	
(エンジンスイッチ)……………43	
インジケーター(表示灯)……………60	
インストルメントパネル	
(計器盤) ……………2	
インナーミラー……………40	

## ウ

ウインカー(方向指示灯)……………53	
ウインドウガラス	
パワー(電動)ウインドウ…26	
手入れ ……………112	
ウインドウデフォッガー	
リヤウインドウデフォッガー	
スイッチ……………56	
ウインドウロック……………27	
ウォーニングランプ(警告灯)……61	
ウォッシュャー	
スイッチ ……………54,55	
タンク……………55	
上向き表示灯	
(ヘッドランプ上向き表示灯) ……60	

## エ

エアコン……………64	
A/T(オートマチック	
トランスミッション)……14,46	
SRSエアバッグ……………48	
M/T(マニュアル	
トランスミッション)……………45	
エンジンオイル量 ……………120	
エンジン回転計	
(タコメーター)……………59	
エンジンがかからないときの処置方法	
(バッテリーがあがったとき)……101	
エンジンキー(キー)……………23	
エンジンキー照明……………86	
エンジン警告灯……………62	
エンジンスイッチ	
各位置の働き……………43	
エンジンのかけ方……………44	
エンストしたときの処置方法	
(路上で動けなくなったとき) ……99	

## オ

追い越し合図のしかた	
(パッシング)……………53	
オイル(エンジンオイル)量 ……120	
オーディオの使い方……………73	
オートマチック	
トランスミッション	
運転方法 ……………14,46	
けん引 ……………103	
オートエアコン、ヒーターの	
使い方 ……………65,70	
オドメーター(積算距離計)……59	
オーバーヒートの処置 ……………102	
オーバーラン	
(限界回転数超過) ……………17,45	
オーバードライブ(4速フルオ	
ートマチックトランスミッション)	
の使い方 ……………47	
オーバードライブOFF表示灯…60	

## カ

外装の手入れ(洗車) ……………110	
各シフト位置での速度限界 ……17,45	
ガソリン(燃料)……………6,28	
ガソリントank	
(燃料タンク) ……………28,59	
寒冷地での取り扱い ……………115	

## キ

キー……………23	
キースイッチ	
(エンジンスイッチ)……………43	
基準値(サービスデータ) ……120	

## ク

空調……………64	
区間距離計(トリップメーター)…59	
曇り取りスイッチ	
(ウインドウデフォッガー)…56	
クラクション(ホーン)……………45	
クラッチ ……………120	
クリープ現象(オートマチック	
トランスミッション)……………14	
グローブボックス……………87	

## ケ

警告器(ホーン)……………45	
計器盤 ……………2	
警告灯……………61	
化粧ミラー(パニティーミラー)…88	
けん引 ……………103	

## コ

工具	89
後退灯(バックアップランプ)	108
高速運転	114
故障したら	
エンスト	99
オーバーヒート	102
バッテリーあがり	101
パンク	93, 94
連絡先	98
コンビネーションメーター	
(メーター)	59
コンソールボックス	87

## サ

サイドブレーキ	
(パーキングブレーキ)	44
サービスデータ	120
サービスキットブレーカー	106
3点式シートベルト	37
サンバイザー(日よけ)	88

## シ

シート	
前後位置調整	32
リクライニング調整	32
シートクッション上下調整	33
ヘッドレスト調整	32
ランバーサポート調整	33
シートベルト	
着用方法	38, 39
取りはずし	38, 39
手入れ	113

シートベルト警告灯	62
シガレットライター	85
室内灯	86
シフトロックシステム	19
シフトポジション表示灯	60
ジャッキ	
格納場所	89
ジャッキセット位置	92
車幅灯(クリアランスランプ)	108
充電警告灯	61

## ス

水温計	59
ステアリングホイール	
(ハンドル参照)	
ステレオ(ラジオ、	
カセットステレオ)	73
ストップランプ(制動灯)	108
スピードメーター(速度計)	59
スベアタイヤ	
格納場所	93
交換方法	94
スモールランプ(車幅灯)	108

## セ

制動灯(ストップランプ)	108
積算距離計	59
積雪時	115
セレクトレバー	
(チェンジレバー)	45, 46
洗車	111
前照灯(ヘッドランプ)	52
前照灯の上向き表示灯	60

## ソ

速度計(スピードメータ)	59
速度限界(各シフト位置での速度限界)	17, 45

## タ

ターンシグナル	
インジケータールランプ	
(方向指示灯表示灯)	60
ターンシグナルレバー	
(方向指示レバー)	53
タイヤ	
ローテーション(位置交換)	113
空気圧	93
指定サイズ	97
スベアタイヤ	93
交換方法	94
タイヤチェーン	
装着方法	118
取りはずし	119
タコメーター(エンジン回転計)	59
暖機運転	114
断線警告灯	63

チ

チェーン(タイヤチェーン) ……118  
 チェンジレバー  
     マニュアル(ギヤ式)  
         トランスミッション…45  
     オートマチック  
         トランスミッション…46  
 チャージウォーニングランプ  
     (充電警告灯)…61  
 チャイルドプロテクター  
     (安全施錠装置)  
     働き…24  
     使い方…25  
 駐車ブレーキの使い方…44  
 駐停車…13  
 チルトステアリング…40

ツ

ツール(工具)…89

テ

手入れ  
     洗車 ……111  
     ワックスがけ ……111  
     補修 ……112  
 デフォッガー  
     (曇り取り)スイッチ…56  
 電気式ドアロック…25  
 電球(W数) ……108  
 電動ウインドウ…26  
 電動リモコンミラー…41  
 テンパラチャゲージ  
     (水温計)…59

ト

ドア  
     施錠と開錠 ……23, 24  
     キー抜き忘れ防止チャイム…23  
     電気式ドアロック…25  
 ドアガラス  
     (ウインドウガラス)…26  
 ドアミラー…41  
 凍結時の処置 ……117  
 時計…84  
 トリップメーター  
     (区間距離計)…59  
 トルコン  
     (オートマチック  
     トランスミッション)…14, 46

ナ

内装の手入れ  
     (シートの手入れ) ……113  
 ナンバープレートランプ  
     (番号灯) ……108

ニ

2点式シートベルト…39  
 荷室…34

ネ

熱線(リヤウインドウ  
     デフォッガー)…56  
 燃料…6, 28  
 燃料計…59  
 燃料残量警告灯…62  
 燃料タンク  
     容量…59

ハ

排気温警告灯…61  
 灰皿…85  
 発煙筒  
     取り付け場所 ……100  
     取り扱い ……100  
 ハロゲンランプ ……108  
 半ドア警告灯…62  
 ハンドル  
     上下位置調整…40  
 ハンドルロック…43  
 ハザードウォーニングスイッチ  
     (非常点滅灯スイッチ)…57  
 バッテリーあがり ……101  
 バニティーミラー(化粧ミラー)…88  
 パーキング(駐車)ブレーキの  
     使い方…44  
 パーソナルランプ…86  
 パワーウインドウ…26  
 パワーステアリングの操作  
     …10, 13, 99  
 バンク ……93, 94  
 バンパーの手入れ ……111  
 バックミラー(ミラー参照)  
 バックドア…29  
 バルブ式ハイマウントストップランプ  
     …108  
 番号灯 ……108

## ヒ

ヒートゲージ(水温計).....	59
非常点滅灯スイッチ.....	57
非常点滅灯表示灯.....	60
尾灯(テールランプ).....	108
ヒューズ	
取り付け位置.....	105
容量・受け持ち回路.....	107
予備ヒューズ.....	107
交換方法.....	106
表示灯.....	60
日よけ(サンバイザー).....	88

## フ

フォグランプスイッチ.....	57
不凍液(冷却水).....	115, 120
フューエル(燃料).....	6, 28
フューエルウォーニングランプ (燃料残量警告灯).....	62
フューエルゲージ (燃料計).....	59
フューエルタンク.....	59
フューエルリッド(燃料補給口) オープナー.....	28
ブレーキ 液.....	7
ブレーキウォーニングランプ (ブレーキ警告灯).....	63
ブレーキ警告灯.....	63
フロアシフト (チェンジレバー).....	45, 46
フロントドア.....	23
フロントシート.....	32
フロントワイパー.....	54

## へ

ヘッドランプ	
点灯・消灯.....	52
上下切り替え.....	53
追いこし合図.....	53
ハロゲンランプ.....	108
ヘッドランプ上向き表示灯.....	60
ヘッドレスト.....	32
ベルト(シートベルト).....	36

## ホ

保安炎筒(発煙筒).....	100
ホイールキャップ.....	94
方向指示灯表示灯.....	60
方向指示レバー.....	53
防眩ミラー.....	40
ボンネット.....	27
ホーン.....	45

## マ

マニュアル トランスミッション.....	45
-------------------------	----

## ミ

水たまり走行後.....	11
ミラー	
防眩ミラー.....	40
電動リモコンミラー.....	41

## メ

メーター	
スピードメーター(速度計)....	59
タコメーター (エンジン回転計).....	59
水温計.....	59
燃料計.....	59
オドメーター.....	59
トリップメーター.....	59

## ユ

油圧警告灯.....	61
雪道走行 (寒冷地での取り扱い、 タイヤチェーン参照)	

## ヨ

予備ヒューズ.....	107
-------------	-----

## ラ

ライトスイッチ	
点灯・消灯.....	52
ヘッドランプの上下切り替え .....	53
追いこし合図.....	53
ラジエーターキャップ.....	21, 102
ラジオ.....	73

## リ

リヤウインドゥガラス	
曇り取り装置	56
手入れ	112
リヤウインドゥデフォグガー	
(リヤウインドゥガラス曇り取り装置)	56
リヤドア	24
リヤワイパー	55

## ワ

ワイパー	
フロントガラス用スイッチ	54
リヤガラス用スイッチ	55
ウォッシャー液	54, 55
ワイパーゴムの交換	115
積雪時の処置	115
ワックスがけ	111

## ル

ルームミラー(インナーミラー)	40
-----------------	----

## レ

冷却水	
点検	115
補修	115, 120

## ロ

ローブをかける位置	103
-----------	-----

## ■アルファベット別(スイッチ名称等)

## A

A/C.....67  
 ACC.....43  
 AM.....73

## B

BAL.....74  
 BASS.....74

## F

FM.....73

## H

H.....84  
 HI.....67、71

## I

INT TIME .....54

## L

L.....46  
 LO.....71  
 LOCK.....43

## M

M.....84

## N

N.....46

## O

O/D OFF .....47  
 ON.....43

## P

P.....46

## R

R.....46

## S

START.....43









## T

TAPE.....76

## V

VOL.....74

■警告灯別

	.....61
	.....61
	.....61
	.....62
	.....63
	.....63
	.....62
	.....62

2015.2

MEMO


快適なクオリティーカーライフを演出する  
**トヨタ純正**  
**オイル&カーケア**

**オイル**

■トヨタ純正モーターオイル

トヨタの技術が開発した高性能高品質オイル




- ①ネオギヤーSH  
 (ガソリン車用).....1ℓ ¥750
- ②クリーンSH  
 (ガソリン車用).....1ℓ ¥730
- ③クリーンSG  
 (ガソリン車用).....1ℓ ¥700
- ④ディーゼルオイル  
 ニュースペシャルⅡ  
 (ディーゼル車用).....1ℓ ¥550



トヨタ車にはトヨタ純正オイルをご使用ください。

**カーケア**

すみずみまでクルマをきれいにする道具、  
 あれこれ揃えるのが面倒だなあ



■カーケアセレクション **11,700円**

これひとつで洗車、ワックス、タイヤ・ガラスすべての  
 ケアができるカーケアセット。ケースはバケツとして使  
 えます。ケース高さ220×幅400×奥行320mm。  
 08891-81621…固形ワックス  
 08891-81622…液体ワックス  
 ※その他多数のバリエーションがあります。

構成品

- グリップ付ウォッシングスポンジ
- カークロス
- バケツ&ケース (トレイ付)
- ワックススポンジ
- グリップ付ワックススポンジ
- ワックスダスタ
- ボデークリーナー
- ワックス
- タイヤクリーナー
- ガラスクリーナーリキッド
- ガラスクリーナーコンパウンド
- ガラスコート

※上記のほかにトヨタでは数々の品をとり揃え、より快適なカーライフをお届けしています。詳しくはお近くのトヨタの販売店におたずねください。  
 ※価格は1995年12月現在のものであり、予告なく変更することがありますのであらかじめご了承ください。  
 ※オイルの価格には交換手数料は含まれておりません。  
 ※取扱書に記載してあるメーカー希望小売価格は消費税抜きの価格です。  
 ※消費税は別途申し受けます。