

## サービスデータ

項 目		サ ー ビ ス デ ー タ		
ブレーキペダル	遊び(mm) [負圧なしの状態]	1~6		
	床板とのすき間(mm) [踏力50kg] [エンジンONの状態]	70以上		
クラッチペダル	遊び(mm)	5~15		
	床板とのすき間(mm)	25以上		
パーキングブレーキ	引きしろ(ノッチ)	レバー式(操作力20kg) 6~9 足踏み式(操作力30kg) 5~7		
ファンベルト	たわみ量(mm) [約10kgの荷重]	3 Y-E搭載車	7~8	
		1 G-F E搭載車	14~20	
パワーステアリング ベルト	たわみ量(mm) [約10kgの荷重]	3 Y-E搭載車	7~10	
		1 G-F E搭載車	7~9	
エンジンオイル	容量(ℓ) <参考値>	オイル のみ交換	3 Y-E搭載車	3.0
			1 G-F E搭載車	4.1
		オイルと フィルター 交換	3 Y-E搭載車	3.5
			1 G-F E搭載車	4.3
冷 却 水	容量(ℓ) <参考値>	3 Y-E搭載車	7.2	
		1 G-F E搭載車	6.8	

## ア

アジャスタブルショルダー	
ベルトアンカー	37
アルミホイール	
取り扱い	90
手入れ	101
アンテナ	79

## イ

インストルメントパネル	
(計器盤)	2
インナーミラー	40
イグニッションスイッチ	
(エンジンスイッチ)	43

## ウ

ウインドウガラス	
パワーウインドウ	26
手入れ	102
ウォッシュャー	
スイッチ	50, 51, 52
タンク	51, 52

## エ

エンジンオイル	57, 104
エンジン回転計	55
エンジンキー	43
エンジンキー照明	82

エンジンのかけ方	44
エンジンスイッチ	43
エンストしたら	91
エンジンブレーキ	10
エンジン警告灯	58

## オ

オイル	104
オーディオの使い方	69
オートマチック	
トランスミッション	
運転方法	14, 46
けん引	95
オートエアコン、ヒーターの	
使い方	60
オドメーター(積算距離計)	55
オーバーヒートの処置	94
オーバーラン	
(限界回転数超過)	17, 45
オーバードライブ(4速フルオー	
トマチックトランスミッショ	
ン)の使い方	47

## カ

寒冷地での取り扱い	104
外装の手入れ	100
ガソリン(燃料)	6
ガソリンタンク	
(燃料タンク)	28, 55

## キ

キー	23
----	----

## ク

区間距離計	55
クラッチ	21, 104
グローブボックス(小物入れ)の	
旋錠・解錠	83

## ケ

計器盤	2
化粧ミラー	84
けん引	
ロープをかける位置	95
注意事項	95
オートマチック	
トランスミッション車	95

## コ

高速運転	103
工具の格納場所	85
故障したら	
エンスト	91
オーバーヒート	94
連絡先	91
バッテリーあがり	93
パンク	87, 88
コンソールボックス(小物入れ)	83

サ

サンバイザー(日よけ).....84  
 サーキットブレーカー.....97  
 サービスデータ .....109

シ

シート  
   前後位置調整.....32  
   リクライニング調整.....32  
   シートクッション上下調整...33  
   ヘッドレスト調整.....32  
 シートベルト  
   着用方法.....38, 39  
   取りはずし.....38, 39  
   手入れ.....36  
 室内灯.....82  
 シガレットライター.....81  
 充電警告灯.....57  
 ジャッキ  
   格納場所.....85  
   ジャッキセット位置.....87

ス

水温計.....55  
 スピードメーター(速度計).....55  
 スペアタイヤ  
   格納場所.....87  
   交換方法.....88

セ

積算距離計.....55  
 積雪時.....104  
 洗車.....100

ソ

速度計.....55

タ

タイヤ  
   位置交換.....103  
   空気圧.....89  
   指定サイズ.....89  
   スペアタイヤ.....87  
   交換方法.....88  
 タイヤチェーン  
   装着方法.....107  
   取りはずし.....108  
 タコメーター(エンジン回転計)....55  
 暖機運転.....103  
 断線警告灯.....59

チ

チャイルドプロテクター  
   (安全施錠装置)  
   働き.....24  
   使い方.....25  
 駐車ブレーキの使い方.....44  
 駐停車.....106  
 チルトステアリング.....40

ツ

ツール(工具).....85

テ

手入れ  
   洗車.....100  
   ワックスがけ.....101  
   補修.....102  
 電球.....99  
 電磁式ドアロック.....25  
 電動リモコンミラー.....41

**ト**

凍結時の処置……………106  
 時計……………80  
 トリップメーター(区間距離計)…55  
 ドア  
     施錠・解錠……………23, 24  
     電磁式ドアロック……………25  
 ドアミラー……………41

**ナ**

ナンバープレートランプ  
 (番号灯)……………99

**ニ**

荷室……………34

**ネ**

燃料……………6  
 燃料計……………55  
 燃料タンク  
     容量……………55  
     補給……………6, 28  
 燃料残量警告灯……………58

**ハ**

排気温警告灯……………57  
 灰皿……………81  
 発炎筒  
     取り付け場所……………92  
     取り扱い……………92  
 ハロゲンランプ……………99  
 半ドア警告灯……………58  
 ハンドル  
     上下位置調整……………40  
 ハンドルロック……………43  
 ハザードウォーニングスイッチ  
     (非常点滅灯スイッチ)……………53  
 バッテリーあがり……………93  
 バニティーミラー(化粧ミラー)…84  
 パーキング(駐車)ブレーキの  
     使い方……………44  
 パーソナルランプ……………82  
 パワーウインドウ……………26  
 パワーステアリングの操作  
     ……………10, 13, 91  
 パンク……………87, 88  
 バンパーの手入れ……………101  
 バックミラー(ミラー参照)

**ヒ**

ヒューズ  
     取り付け位置……………96  
     容量・受け持ち回路……………98  
     予備ヒューズ……………98  
     交換方法……………97  
 非常点滅灯スイッチ……………53  
 非常点滅灯表示灯……………56

**フ**

フォグランプ……………53  
 不凍液(冷却水参照)  
 フェーエルタンク  
     (燃料タンク参照)  
 フェーエルリッド(燃料補給口)  
     オープナー……………28  
 ブレーキ  
     効き……………11, 107  
     液……………7  
 ブレーキ警告灯……………59

**ヘ**

ヘッドランプ  
     点灯・消灯……………48, 49  
     上下切り替え……………49  
     追いこし合図……………49  
     ハロゲンランプ……………99  
 ヘッドランプの上向き表示灯……………56

ホ

保安炎筒(発炎筒).....92  
 ホイールキャップ.....90  
 方向指示灯表示灯.....56  
 方向指示レバー.....49  
 防眩ミラー.....40  
 ホンネット.....27  
 ホーン.....45

マ

マニュアル  
 トランスミッション.....45

ミ

水たまり走行後.....11  
 ミラー  
 防眩ミラー.....40  
 電動リモコンミラー.....41

メ

メーター  
 スピードメーター(速度計).....55  
 タコメーター  
 (エンジン回転計).....55  
 水温計.....55  
 燃料計.....55

ユ

油圧警告灯.....57  
 雪道走行  
 (寒冷地での取り扱い,  
 タイヤチェーン参照)

ラ

ライトスイッチ  
 点灯・消灯.....48, 49  
 ヘッドランプの  
 上下切り替え.....49  
 追いこし合図.....49  
 ランプ(電球).....99  
 ラジエーター(冷却水参照)  
 ラジエーターキャップ.....21, 94

リ

リヤウインドウガラス  
 曇り取り装置.....52  
 手入れ.....53, 102  
 リヤウインドウデフォグガー  
 (リヤウインドウガラス曇り  
 取り装置).....52

レ


冷却水  
 点検.....104  
 補修.....104

ロ



ロープをかける位置.....95

ワ

ワイパー  
 フロントガラス用スイッチ.....50  
 リヤガラス用スイッチ.....51  
 ウォッシャー液.....50, 51, 52  
 ワイパーゴムの交換.....105  
 積雪時の処置.....104  
 ワックスがけ.....101



# トヨタ純正 インテリア&エクステリアグッズ



(写真はドアロック機能付)

## ■リモートスタート(レギュラー) (ワゴン)

離れた場所からリモコン操作でエンジンの始動が可能。エアコンをONにしておけば、事前冷房・事前暖房に威力を発揮します。

45,000円 (1.5H)

## ■リモートスタート(ドアロック機能付)

リモコン操作によるエンジンの始動に加え、ドアロック/アンロックもワイヤレス操作ができます。

53,000円 (1.5H)


- 使用時には、周囲の安全を十分にご確認ください。
- 一般公道や閉め切った場所では使用しないでください。



## ■マルチシステムラックRV (ルーフレールタイプ) (ワゴン)

ルーフレール取付けタイプのマルチシステムラック。アタッチメントの交換により、さまざまな用途に展開できます。


ベースラックセット16,000円



## ■ルーフラック(カップ式) (バン)

車両を傷つけないベストフィット設計と、優れた耐久性のラック。(許容積載荷重30kg)

33,000円



## ■エアピュリファイヤー (ドームランプ付オート) (ワゴン)

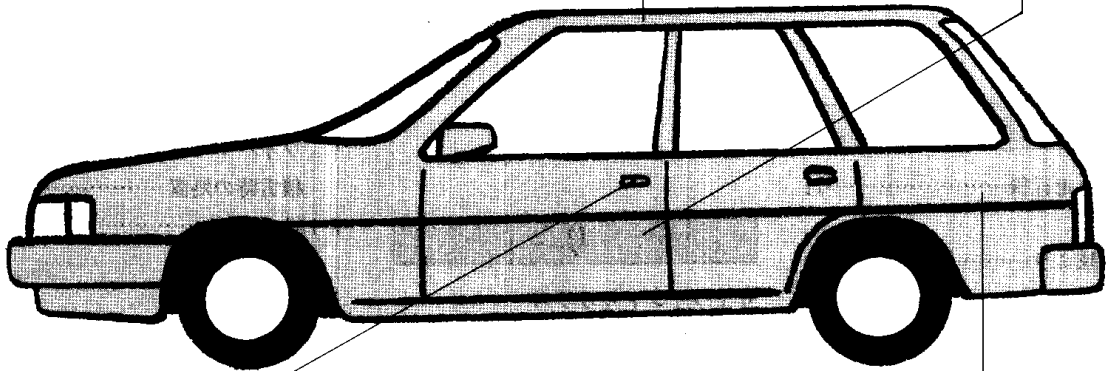
ドームランプ、オート機能を備えた天井吊り下げタイプの空気清浄器です。27,500円(取付費込)



## ■静電防止プレート (ワゴン)(バン)

タッチプレートに触れながら降りれば、不快な静電気ショックを和らげます。

2,300円(1枚) (0.5H)



## ■ワイヤレスドアロック リモートコントロール (ワゴン)

車の周囲2m以内からキーを使わず、ドアのロック/アンロックが可能。ロックボタンを2回続けて押すとホーンが鳴ってロックが確認できるアンサーバック機能を装備。スベア(送信機)は、2個まで追加可能です。

キータイプ 21,000円 (0.6H) (キーカット料込)

キーホルダータイプ 20,000円 (0.6H)

追加用送信機 キータイプ 7,500円(キーカット料込)

キーホルダータイプ 6,500円



(警告ステッカー)

## ■オートアラーム (ワゴン)

(ワイヤレスドアロックリモートコントロール用) (バン)

ワイヤレスドアロックリモートコントロールに連動して自動的にオートアラームをON/OFF。ワイヤレスドアロック以外でドアロックを開錠すると内蔵のフザーで5秒間警告後、車両のホーンで30秒警報を鳴らします。

9,000円 (0.2H)

※ワイヤレスドアロックコントロールと同時に取り付ける場合、取付時間は不要となります。



(12枚タイプ)



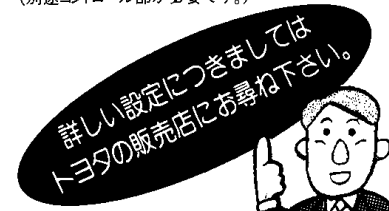
(6枚タイプ)

## ■CDオートチェンジャー (ワゴン)

車内からの操作でCDを連続再生。6枚連奏タイプと12枚連奏タイプをご用意。

51,000円(本体価格のみ)

(別途コントロール部が必要です。)



詳しい設定につきましては  
トヨタの販売店にお尋ね下さい。

● 価格は特に注記のある場合を除き取付費を含まないメーカー希望小売価格(消費税抜き)です。  
● 内の数字は標準取付時間です。記載商品につきましては別途取付費が必要です。取付費の詳細は販売店にお問い合わせ下さい。



快適なクオリティーカーライフを演出する  
**トヨタ純正**  
**カーケア&カーグッズ&オイル**



カーケア

**Wax A1 SERIES**

用途にあわせてフルバリエーション。

① ② ③ ④ ⑤

**CLEANER SERIES**

⑥ ⑦ ⑧

オイル

トヨタの技術が開発した  
 高性能高品質オイル

⑩ ⑪ ⑫ ⑬

**WAX A1 SERIES**

- A1ネオハードシャインコート…¥3,500
- ① A1ハードタフカルナバ…¥2,400
- A1ソフトタフホワイト…¥2,000
- A1ハードカルナバ…¥2,200
- A1ソフトホワイト…¥1,800
- A1ソフトメタリック&マイカ…¥1,800
- A1ハードトラッド…¥1,500
- ② A1コートロングライフ…¥3,200
- ③ A1コートセット…¥3,500
- ※④ A1イージー(リキッド)オールラウンド…¥1,800
- ※⑤ A1クリーナーワックス(リキッド)オールラウンド…¥1,500

**ウィンドウワッシャー液**

- ⑥ 強力油膜とり…¥600(500ml) ¥1,000(1ℓ)

**水アカクリナー**

- ⑦ オールラウンド…¥1,300
- スーパーホワイト…¥1,300

**ガラスクリナー**

- ⑧ ガラスコートセット…¥1,600

**多目的保護ツヤ出し剤**

- ⑨ ポリテクター(200ml)…¥1,300

**キヤッスル・モーターオイル・ディーゼルオイル**

- ⑩ キヤッスル・クリーンSH (ガソリン車用)…1ℓ ¥850
- ⑪ キヤッスル・クリーンシンサート (ガソリン車用)…1ℓ ¥3,330
- ⑫ キヤッスル・クリーンSG (ガソリン車用)…1ℓ ¥830
- ⑬ キヤッスル・ディーゼルオイルニュースペシャルII (ディーゼル車用)…1ℓ ¥630

トヨタ車にはトヨタ純正オイルをご使用ください。

※上記のほかトヨタでは数々のトヨタ純正品をとり揃えより快適なカーライフをお届けしています。詳しくはお近くのトヨタの販売店におたずねください。  
 ※価格は1994年11月現在のものであり、予告なく変更することがありますのであらかじめご了承ください。  
 ※オイルの価格には交換手数料は含まれておりません。  
 ※取扱書に記載してあるメーカー希望小売価格は消費税抜きの価格です。  
 ※消費税は別途申し受けます。

**万が一にそなえて**

安心のために自賠責保険(強制保険)のほかに  
 任意自動車保険にも加入しましょう。

ご加入の際はトヨタ販売店に  
 ご相談ください。

あわてずに次の処置をしましょう。

- ① 続発事故防止
- ② 負傷者の救護
- ③ 警察への届け出
- 以上道交法第72条
- ④ 相手方の確認とメモ(氏名、住所、電話番号)
- ⑤ ご購入された販売店と保険会社への連絡

**不幸にして事故が起きたら!**