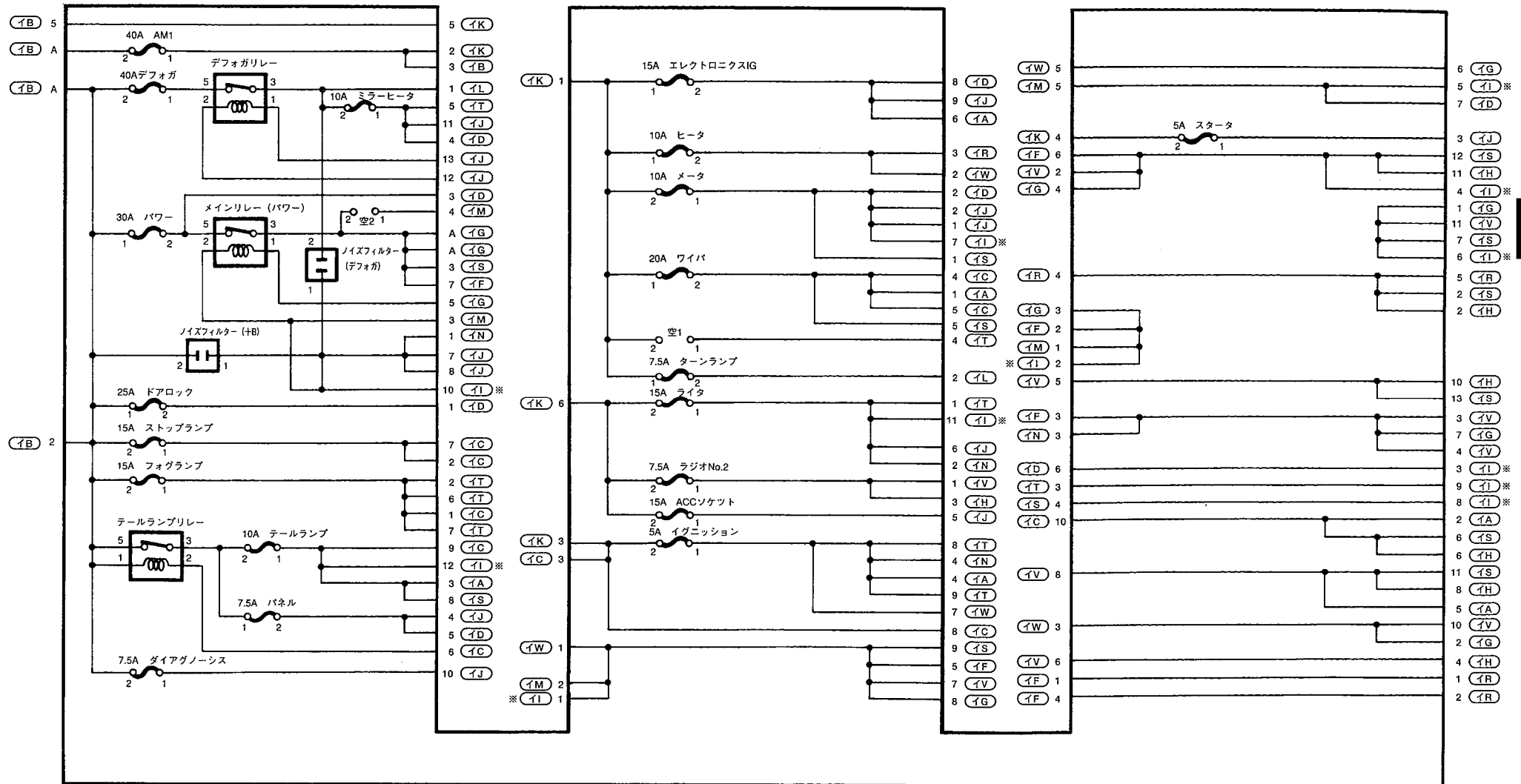


4 共通コネクタ

J/B, R/B	
インパネ J/B	4-2
FLブロック & J/B No.2 &	
R/B No.1	4-4
R/B No.3	4-5
コネクタホルダー	4-5
J/C (No.1, No.8, No.9, No.10, No.11, No.12, No.13, No.14, No.15, No.23, No.25, No.28, No.31)	4-6
ワイヤ to ワイヤ	
ワイヤ to ワイヤ	4-7

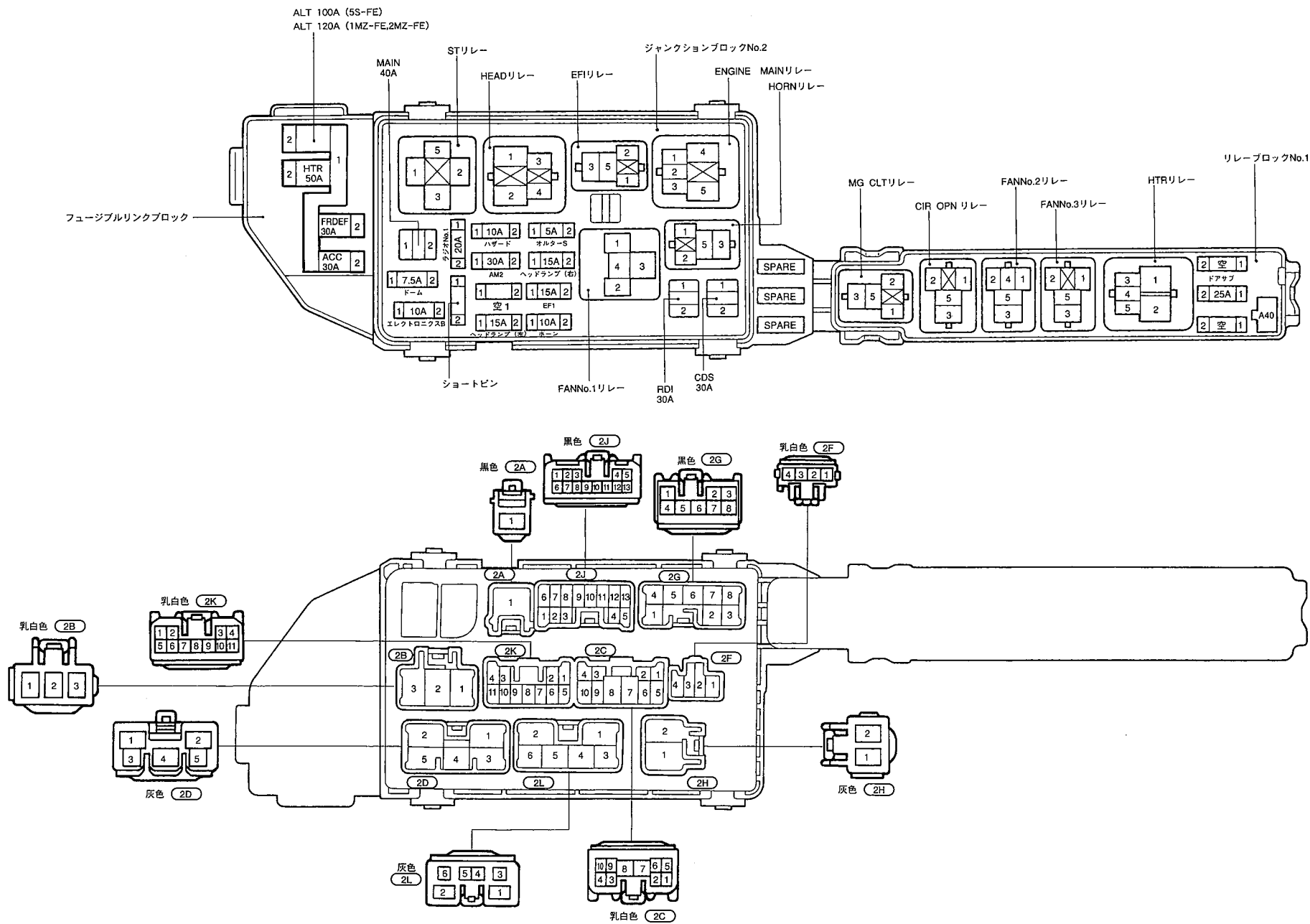
インストルメントパネルジャンクションブロック 内部回路



※はインテグレーションリレーが接続

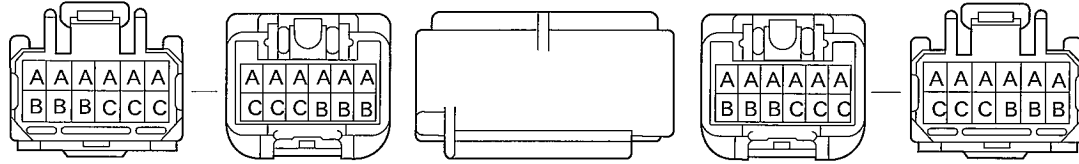
4

フュージブルリンクブロック&ジャンクションブロックNo.2&リレーブロックNo.1 (エンジンルーム左)

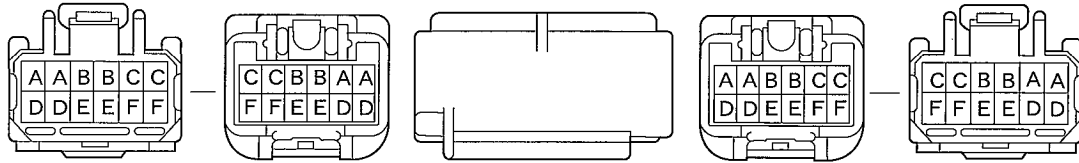


J/C

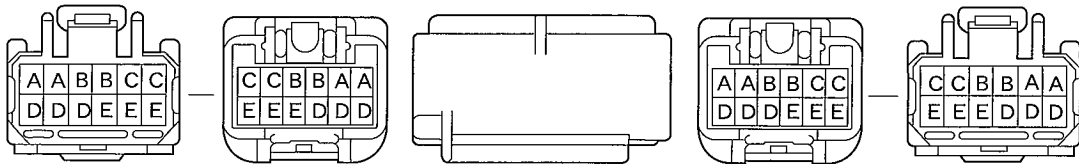
- | | | |
|----------|-------------------|----------|
| 灰色 (F4) | ----- J/C (No.9) | 灰色 (F5) |
| 灰色 (F41) | ----- J/C (No.11) | 灰色 (F42) |
| 灰色 (F47) | ----- J/C (No.14) | 灰色 (F48) |
| 灰色 (G13) | ----- J/C (No.23) | 灰色 (G14) |
| 灰色 (G23) | ----- J/C (No.25) | 灰色 (G24) |
| 灰色 (G28) | ----- J/C (No.28) | 灰色 (G29) |



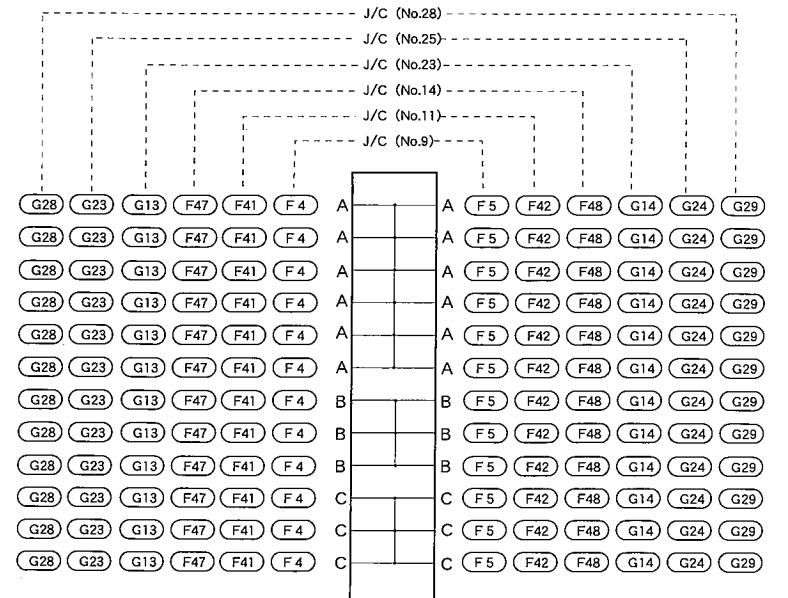
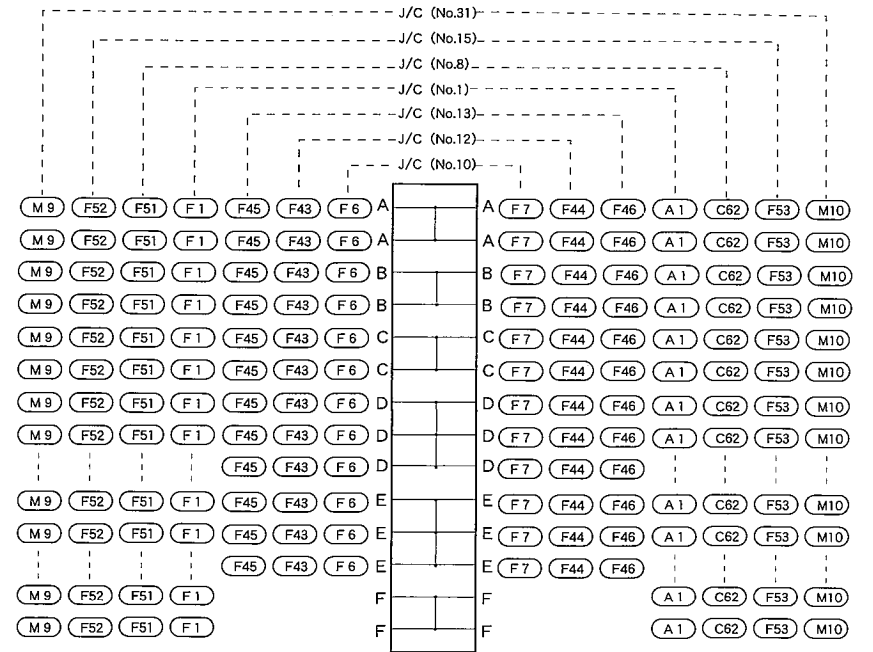
- | | | |
|-----------|-------------------|-----------|
| 乳白色 (F1) | ----- J/C (No.1) | 乳白色 (A1) |
| 乳白色 (F51) | ----- J/C (No.8) | 乳白色 (C62) |
| 乳白色 (F52) | ----- J/C (No.15) | 乳白色 (F53) |
| 乳白色 (M9) | ----- J/C (No.31) | 乳白色 (M10) |



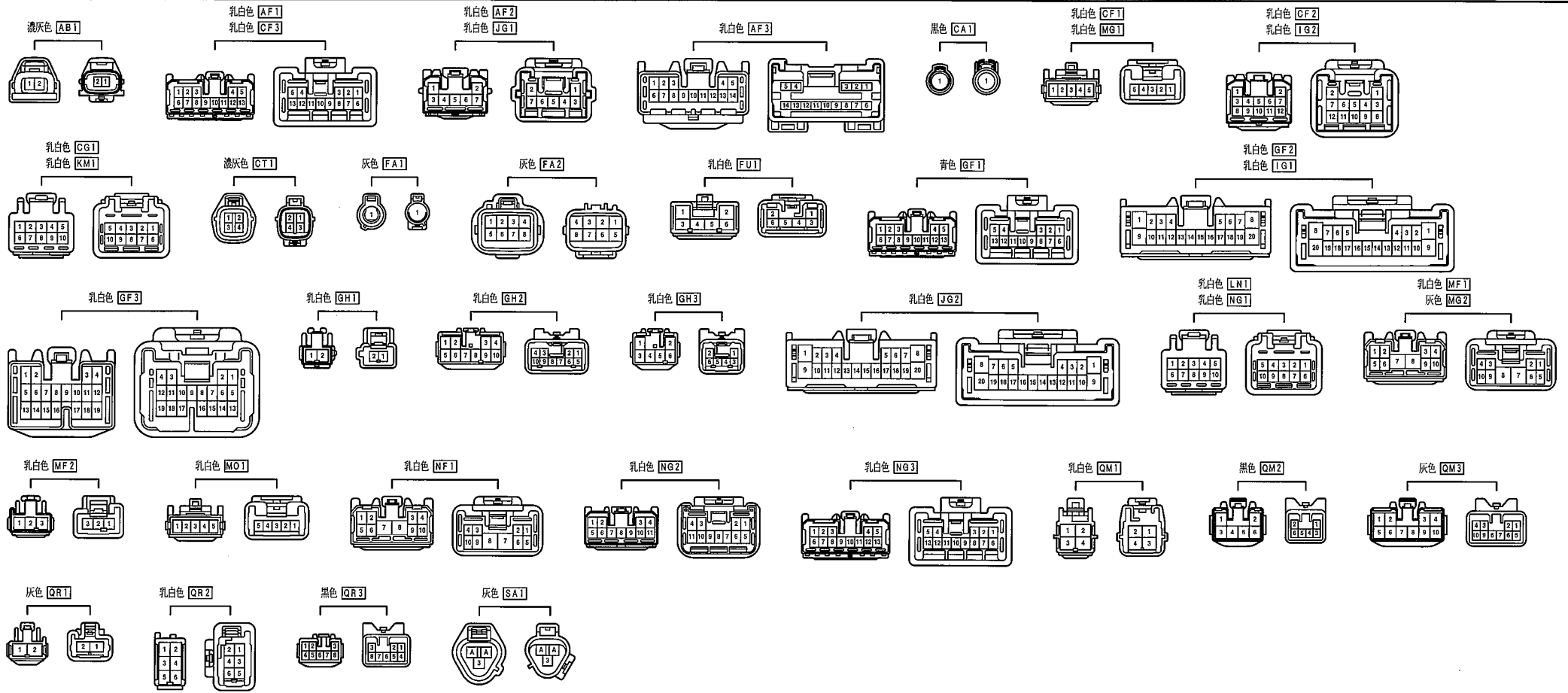
- | | | |
|----------|-------------------|----------|
| 黒色 (F6) | ----- J/C (No.10) | 黒色 (F7) |
| 黒色 (F43) | ----- J/C (No.12) | 黒色 (F44) |
| 黒色 (F45) | ----- J/C (No.13) | 黒色 (F46) |



内部回路



ワイヤ to ワイヤ



MEMO