

## 3 各部油脂・冷却水

各部油脂・冷却水と容量 ..... 3-2



# 各部油脂・冷却水と容量

## ■エンジンオイル

エンジン型式	オイルのみ交換時 充填量 [L]	オイルとオイルフィル ター交換時充填量 [L]
4S-FE	3.4	3.6
1G-FE	3.9	4.1
1JZ-GE(2WD)	5.1	5.4
1JZ-GE(4WD)	4.2	4.5
1JZ-GTE	5.1	5.4
2JZ-GE	5.1	5.4
2L-TE	4.3	5.3

- 注意**
- ・表に基づき、外気温に適したオイルを使用する。
  - ・交換時の充填量は、ドレーンプラグからオイルを抜いたときの値である。
  - ・古いオイルが十分に抜けたことを確認してから、ドレーンプラグを閉める。
  - ・オイルレベルゲージで、オイル量の最終確認を必ず行う。
  - ・確認方法  
エンジンを暖機してから停止状態で5分間放置後、オイル量がゲージのFレベルにあることを確認する。

### ガソリンエンジンオイル (指定油脂)

- トヨタ純正 クリーン SJ  
(API SJ/ILSAC GF-2, SAE10W-30)
- トヨタ純正 ネオ SJ30  
(API SJ/ILSAC GF-2, SAE5W-30)
- トヨタ純正 クリーン SH II  
(API SH, SAE10W-30)

※1……1JZ-GTE エンジン搭載車 (5W-30 は寒冷時用です。)

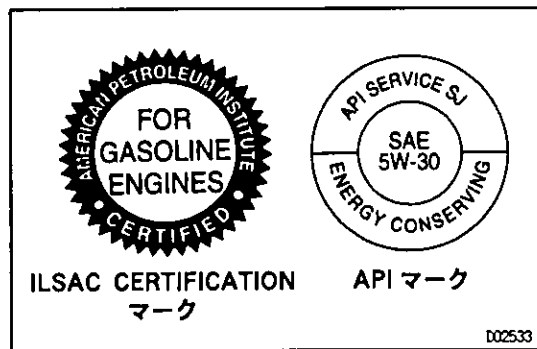
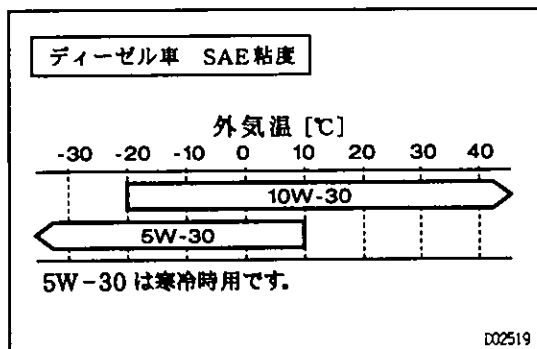
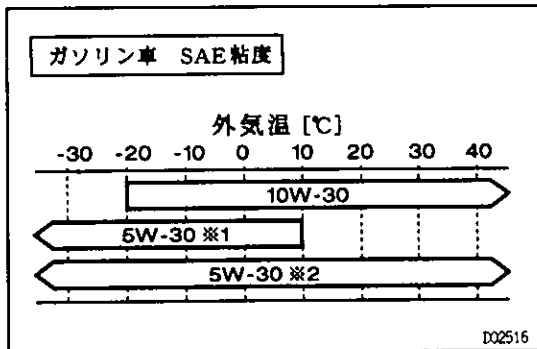
※2……1JZ-GTE エンジン搭載車以外

(参考) 上記純正品以外では、API SH, SJ または ILSAC マークの入ったオイルを推奨する。

### ディーゼルエンジンオイル (指定油脂)

- トヨタ純正 ディーゼルオイル RV スペシャル  
(API CF-4, SAE10W-30)
- トヨタ純正 ディーゼルオイルニュースペシャル II  
(API CD, SAE10W-30)
- トヨタ純正 ディーゼルオイルニュースペシャル II  
(API CD, SAE5W-30)

3



項 目	容 量 [L] (参考値)	指 定 油 脂	
冷 却 水	4S-FE	6.8	
	1G-FE	6.5	
	1JZ-GE	2WD: 6.9	トヨタ純正 ロングライフクーラント [凍結保証温度 濃度 30%……-12℃] 濃度 50%……-35℃]
		4WD: 7.6	
	1JZ-GTE	M/T: 7.7	
		A/T: 8.4	
	2JZ-GE	7.4	
2L-TE	9.0		
マニュアル トランスミッション オイル	W57	2.6	
	R154	3.0	
オートマチック トランスミッション フルード	A42D	6.2	
	A42DE	6.1	
	A43D	6.5	
	A340E	1JZ-GE: 7.65	トヨタ純正 オートフルード D-II
		2JZ-GE: 8.0	
	A341E	7.65	
A340H + UF1AE	9.6		
ディファレンシャル オイル	フロント	0.7	
	リ ャ	1JZ-GTE, 2JZ-GE: 1.3 (リングギヤ 8")	
		上記エンジン以外: 1.0 (リングギヤ 7.5")	
パワーステアリング フルード	4S-FE	0.7	
	1G-FE	0.7	
	1JZ -GE	2WD	0.8
		4WD	0.9
	1JZ-GTE	0.8	
	2JZ-GE	0.8	
	2L-TE	0.8	
クラッチフルード	—	トヨタ純正 ブレーキフルード 2500H	
ブレーキフルード	—	トヨタ純正 ブレーキフルード 2500H	
A/Cコンプレッサーオイル	—	ND-OIL 8 [新冷媒 HFC-134a (R134a) の ピストンタイプコンプレッサー用]	

---

MEMO