

ア

アジャスタブルショルダー
 ベルトアンカー……………37
 アルミホイール
 取り扱い……………90
 手入れ……………102
 アンテナ……………79

イ

インストルメントパネル
 (計器盤)……………2
 インナーミラー……………40
 イグニッションスイッチ
 (エンジンスイッチ)……………43

ウ

ウインドウガラス
 パワーウインドウ……………26
 手入れ……………102
 ウォッシャー
 スイッチ……………50, 51, 52
 タンク……………51, 52
 運行前点検……………106

エ

エンジンオイル……………57, 104
 エンジン回転計……………55
 エンジンキー……………43
 エンジンキー照明……………82

エンジンのかけ方……………44
 エンジンスイッチ……………43
 エンストしたら……………91
 エンジンブレーキ……………10
 エンジン警告灯……………58

オ

オイル……………104
 オーディオの使い方……………69
 オートマチック
 トランスミッション
 運転方法……………14, 46
 けん引……………95
 オートエアコン、ヒーターの
 使い方……………60
 オドメーター(積算距離計)……………55
 オーバーヒートの処置……………94
 オーバーラン
 (限界回転数超過)……………17, 45
 オーバードライブ(4速フルオー
 トマチックトランスミッショ
 ン)の使い方……………47

カ

寒冷地での取り扱い……………104
 外装の手入れ……………100
 ガソリン(燃料)……………6
 ガソリンタンク
 (燃料タンク)……………28, 55

キ

キー……………23

ク

区間距離計……………55
 クラッチ……………21, 104
 グローブボックス(小物入れ)の
 施錠・解錠……………83

ケ

計器盤……………2
 化粧ミラー……………84
 けん引
 ロープをかける位置……………95
 注意事項……………95
 オートマチック
 トランスミッション車……………95

コ

高速運転……………103
 工具の格納場所……………85
 故障したら
 エンスト……………91
 オーバーヒート……………94
 連絡先……………91
 バッテリーあがり……………93
 パンク……………87, 88
 コンソールボックス(小物入れ)……………83

10/5/2

サ

サンバイザー(日よけ)……………	84
サーキットブレーカー……………	97

シ

シート	
前後位置調整……………	32
リクライニング調整……………	32
シートクッション上下調整…	33
ヘッドレスト調整……………	32
シートベルト	
着用方法……………	38, 39
取りはずし……………	38, 39
手入れ……………	36
室内灯……………	82
シガレットライター……………	81
充電警告灯……………	57
ジャッキ	
格納場所……………	85
ジャッキセット位置……………	87

ス

水温計……………	55
スピードメーター(速度計)……………	55
スペアタイヤ	
格納場所……………	87
交換方法……………	88

セ

整備手帳……………	4
積算距離計……………	55
積雪時……………	104
洗車……………	100

ソ

速度計……………	55
----------	----

タ

タイヤ	
位置交換……………	103
空気圧……………	89
指定サイズ……………	89
スペアタイヤ……………	87
交換方法……………	88
タイヤチェーン	
装着方法……………	107
取りはずし……………	108
タコメーター(エンジン回転計)……………	55
暖機運転……………	103
断線警告灯……………	59

チ

チャイルドプロテクター	
(安全施錠装置)	
働き……………	24
使い方……………	25
駐車ブレーキの使い方……………	44
駐停車……………	106
チルトステアリング……………	40

ツ

ツール(工具)……………	85
--------------	----

テ

手入れ	
洗車……………	100
ワックスがけ……………	101
補修……………	102
定期点検……………	4
電球……………	99
電磁式ドアロック……………	25
電動リモコンミラー……………	41

ト

凍結時の処置……………106
 時計……………80
 トリップメーター(区間距離計)…55
 ドア
 施錠・解錠……………23, 24
 電磁式ドアロック……………25
 ドアミラー……………41

ナ

ナンバープレートランプ
 (番号灯)……………99

ニ

荷室……………34

ネ

燃料……………6
 燃料計……………55
 燃料タンク
 容量……………55
 補給……………6, 28
 燃料残量警告灯……………58

ハ

排気温警告灯……………57
 灰皿……………81
 発炎筒
 取り付け場所……………92
 取り扱い……………92
 ハロゲンランプ……………99
 半ドア警告灯……………58
 ハンドル
 上下位置調整……………40
 ハンドルロック……………43
 ハザードウォーニングスイッチ
 (非常点滅灯スイッチ)……………53
 バッテリーあがり……………93
 バニティーミラー(化粧ミラー)…84
 パーキング(駐車)ブレーキの
 使い方……………44
 パーソナルランプ……………82
 パワーウィンドウ……………26
 パワーステアリングの操作
 ……………10, 13, 91
 パンク……………87, 88
 バンパーの手入れ……………101
 バックミラー(ミラー参照)

ヒ

ヒューズ
 取り付け位置……………96
 容量・受け持ち回路……………98
 予備ヒューズ……………98
 交換方法……………97
 非常点滅灯スイッチ……………53
 非常点滅灯表示灯……………56

フ

フォグラмп……………53
 不凍液(冷却水参照)
 フェエルタンク
 (燃料タンク参照)
 フェエルリッド(燃料補給口)
 オープナー……………28
 ブレーキ
 効き……………11, 107
 液……………7
 ブレーキ警告灯……………59

ヘ

ヘッドランプ
 点灯・消灯……………48, 49
 上下切り替え……………49
 追いこし合図……………49
 ハロゲンランプ……………99
 ヘッドランプの上向き表示灯……………56

ホ

保安炎筒(発炎筒).....92
 ホイールキャップ.....90
 方向指示灯表示灯.....56
 方向指示レバー.....49
 防眩ミラー.....40
 ボンネット.....27
 ホーン.....45

マ

マニュアル
 トランスミッション.....45

ミ

水たまり走行後.....11
 ミラー
 防眩ミラー.....40
 電動リモコンミラー.....41

メ

メーター
 スピードメーター(速度計).....55
 タコメーター
 (エンジン回転計).....55
 水温計.....55
 燃料計.....55

ユ

油圧警告灯.....57
 雪道走行
 (寒冷地での取り扱い,
 タイヤチェーン参照)

ラ

ライトスイッチ
 点灯・消灯.....48, 49
 ヘッドランプの
 上下切り替え.....49
 追いこし合図.....49
 ランプ(電球).....99
 ラジエーター(冷却水参照)
 ラジエーターキャップ.....21, 94

リ

リヤウインドウガラス
 曇り取り装置.....52
 手入れ.....52, 102
 リヤウインドウデフォグガー
 (リヤウインドウガラス曇り
 取り装置).....52

レ

冷却水
 点検.....104
 補修.....104


ロ

ロープをかける位置.....95

ワ

ワイパー
 フロントガラス用スイッチ.....50
 リヤガラス用スイッチ.....51
 ウォッシャー液.....50, 51, 52
 ワイパーゴムの交換.....105
 積雪時の処置.....104
 ワックスがけ.....101

MEMO



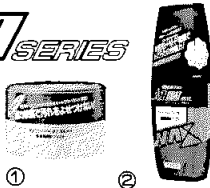
快適なクオリティーカーライフを演出する
トヨタ純正
カーケア&カーグッズ&オイル

カーケア

カーグッズ

Wax A1 SERIES

用途にあわせてフルバリエーション。



① ②



③



④



⑤

CLEANER SERIES



⑥



⑦

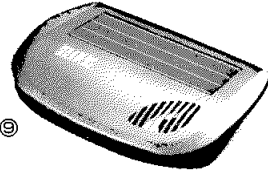
より安全に、より快適に、より使いやすく。

子供のための快適指定席。



⑧ チャイルドシート

ソーラー電池でファンを回転させ車内の臭いを強力な消臭力で除去。



SOLAR POWERED DEODORIZER
SOLARFILL

オイル

トヨタの技術が開発した高性能高品質オイル



⑩



⑪



⑫

WAX A1 SERIES

ウインドウワッシャー液

キャブスル・モーターオイル・ディーゼルオイル

- ① A1ハードタフカルナバ……………¥2,400
- A1ソフトタフホワイト……………¥2,000
- A1ハードカルナバ……………¥2,200
- A1ソフトホワイト……………¥1,800
- A1ソフトメタリック&マイカ……………¥1,800
- A1ハードトラッド……………¥1,500
- ② A1コートロングライフ……………¥3,200
- ③ A1コートセット……………¥3,500
- ※④ A1イージー(リキッド)オールラウンド ¥1,800
- ※⑤ A1クリーナーワックス(リキッド)オールラウンド…¥1,500

※印はホワイト車用も別に用意しております。

- ⑥ 強力油膜とり… ¥600(500ml) ¥1,000(1ℓ)

水アカクリーナー

- ⑦ オールラウンド……………¥1,300
- スーパーホワイト……………¥1,300

チャイルドシート

- ⑧ チャイルドシート(標準タイプ)… ¥21,500

芳香・消臭

- ⑨ ソーラーフィル……………¥5,500

- ⑩ キャブスル・クリーンシンサート(ガソリン車用)……………1ℓ ¥3,330
- ⑪ キャブスル・クリーンSG(ガソリン車用)……………1ℓ ¥ 830
- ⑫ キャブスル・ディーゼルオイルニュースペシャルII(ディーゼル車用)……………1ℓ ¥ 630

トヨタ車にはトヨタ純正オイルをご使用ください。

※上記のほかにもトヨタでは数々のトヨタ純正品をとり揃えより快適なカーライフをお届けしています。詳しくはお近くのトヨタの販売店におたずねください。
 ※価格は1994年4月現在のものであり、予告なく変更することがありますのであらかじめご了承ください。
 ※オイルの価格には交換手数料は含まれておりません。
 ※取扱書に記載してあるメーカー希望小売価格は消費税抜きの価格です。
 ※消費税は別途申し受けます。

万が一にそなえて

あわてずに次の処置をしましょう。

安心のために自賠責保険(強制保険)のほかに
 任意自動車保険にも加入しましょう。

- ① 続発事故防止
- ② 負傷者の救護
- ③ 警察への届け出

以上道交法第72条

ご加入の際はトヨタ販売店に
 ご相談ください。

- ④ 相手方の確認とメモ(氏名、住所、電話番号)
- ⑤ ご購入された販売店と保険会社への連絡

不幸にして事故が起きたら!