

## ア

アジャスタブルショルダー ベルトアンカー……………	33
アルミホイール 取り扱い……………	108
手入れ……………	119
アンテナ……………	94

## イ

インストルメントパネル (計器盤)……………	2
インナーミラー……………	38
イグニッションスイッチ (エンジンスイッチ)……………	40

## ウ

ウインドウガラス パワーウインドウ……………	26
手入れ……………	119
ウォッシャー フロント用スイッチ……………	49
タンク……………	50
運行前点検……………	4, 123

## エ

エアコン、ヒーターの使い方……………	59
エンジンオイル……………	120, 122
エンジン回転計……………	54
エンジンキー……………	40
エンジンキーが回らないとき……………	40
エンジンキー照明……………	98
エンジンのかけ方……………	41
エンジンスイッチ……………	40
エンストしたら……………	109
エンジンフード(ボンネット)……………	27

エンジンブレーキ……………	17
エンジン警告灯……………	57
LPG車……………	42, 128
SRSエアバッグ……………	20, 102

## オ

オイル……………	120, 122
オイルプレッシャー ウォーニングランプ (油圧警告灯)……………	57
応急用タイヤ(タイヤ参照)	
オーディオの使い方……………	75
オートマチック トランスミッション 運転方法……………	11, 45
けん引……………	112
オートドアロック (電磁式ドアロック)……………	25
オドメーター(積算距離計)……………	54
オーバーヒートの処置……………	111
オーバーラン (限界回転数超過)……………	14, 44
オーバードライブ(4速フルオー トマチックトランスミッシ ョン)の使い方……………	46

## カ

寒冷地での取り扱い……………	122
外装の手入れ……………	117
ガソリン(燃料)……………	8
ガソリタンク (燃料タンク)……………	28, 54, 128
カラード(車体同色)バンパー の手入れ……………	118

## キ

キー……………	23
緊急時の取り扱い (万一のときの処置参照)	

## ク

区間距離計……………	54
クラッチ……………	20, 121
グローブボックス(小物入れ)の 施錠・解錠……………	98

## ケ

計器盤……………	2
化粧ミラー……………	100
けん引 ロープをかける位置……………	112
注意事項……………	112
オートマチック トランスミッション車……………	112

## コ

高速運転……………	17, 121
工具の格納場所……………	103
故障したら エンスト……………	109
オーバーヒート……………	111
連絡先……………	109
バッテリーあがり……………	111
パンク……………	104
コンソールボックス (小物入れ)……………	99
コーナリングランプ……………	49
コンライト (自動点灯・消灯装置)……………	47

サ

サンバイザー(日よけ).....100  
 サーキットブレーカー.....114

シ

シート  
 前後位置調整.....31  
 リクライニング調整.....31  
 ヘッドレスト調整.....31, 32  
 シートクッション上下調整...32  
 ランバーサポート調整.....32  
 取りはずし方.....120

シートベルト  
 着用方法.....34, 35  
 取りはずし.....34, 35  
 手入れ.....35

シートベルト警告灯.....58

室内灯.....97

シガレットライター.....96

シフトレバー  
 (チェンジレバー).....44, 45

触媒装置.....10, 57

充電警告灯.....57

ジャッキ  
 格納場所.....103  
 ジャッキセット位置.....103

純正部品, 製品.....20, 118

ス

水温計.....54

ステレオ.....75

ステアリングホイール  
 (ハンドル参照)

スピードメーター(速度計).....54

スベアタイヤ  
 格納場所.....104  
 交換方法.....106

セ

整備手帳.....4  
 積算距離計.....54  
 積雪時.....122  
 洗車.....117  
 前照灯(ヘッドランプ参照)  
 前照灯の上向き表示灯.....56

ソ

速度計.....54

タ

タイヤ  
 位置交換.....120  
 空気圧.....107  
 指定サイズ.....107  
 スベアタイヤ.....104  
 応急用タイヤ.....105  
 交換方法.....106

タイヤチェーン  
 装着方法.....126  
 取りはずし.....127

タコメーター(エンジン回転計).....54

ターンシグナル  
 インジケータランプ  
 (方向指示灯表示灯).....56

ターンシグナルレバー  
 (方向指示レバー).....48

暖機運転.....9, 121

断線警告灯.....58

チ

チェンジレバー  
 マニュアル  
 トランスミッション.....44

オートマチック  
 トランスミッション.....45

チャイルドプロテクター  
 (安全施錠装置)  
 働き.....24  
 使い方.....24

チャージウォーニングランプ  
 (充電警告灯).....57

駐車ブレーキの使い方.....44

駐車停車.....124

チルトステアリング.....37

チルト & テレスコピック  
 ステアリング.....36

ツ

ツール(工具).....103

2ウェイオーバードライブ付き  
 4速フルオートマチック  
 トランスミッション.....45

テ

手入れ  
 洗車.....117  
 ワックスがけ.....118  
 補修.....119

定期点検.....4

テンパラチャゲージ(水温計).....54

電球.....116

電磁式ドア施錠装置.....25

電磁式ドアロック.....25

電動リモコンミラー.....38

電動ウインドウ.....26

ト

凍結時の処置…………… 124  
 時計…………… 95  
 トランク…………… 28  
 トランク灯…………… 29  
 トリップメーター(区間距離計)…55  
 トルコン  
 (オートマチック  
 トランスミッション参照)  
 ドア  
 施錠・解錠…………… 23, 24  
 電磁式ドアロック…………… 25  
 ドアミラー…………… 38  
 ドアガラス  
 (ウインドウガラス参照)  
 ドアキー照明…………… 98

ナ

ナンバープレートランプ  
 (番号灯)…………… 116

ネ

燃料…………… 8  
 燃料計…………… 54  
 燃料タンク  
 容量…………… 54  
 補給…………… 8, 28  
 燃料タンクキャップ…………… 28  
 燃料残量警告灯…………… 58  
 熱線入りフロントガラス用  
 スイッチ…………… 51

ハ

排気ガス…………… 9, 18  
 排気温警告灯…………… 10, 57

灰皿…………… 96  
 ハイビームインジケータランプ  
 (ヘッドランプ上向き表示灯)  
 ……………… 56  
 発炎筒  
 取り付け場所…………… 110  
 取り扱い…………… 110  
 ハロゲンランプ…………… 116  
 半ドア警告灯…………… 58  
 ハンドル  
 前後位置調整…………… 36  
 上下位置調整…………… 36, 37  
 ハンドルロック…………… 40  
 ハザードウォーニングスイッチ  
 (非常点滅灯スイッチ)…………… 52  
 バッテリーあがり…………… 111  
 バニティーミラー(化粧ミラー)・100  
 バーチャルアジャスター  
 (シート参照)  
 パーキング(駐車)ブレーキの  
 使い方…………… 44  
 パーソナルランプ…………… 98  
 パワーウインドウ…………… 26  
 パワーステアリングの操作  
 ……………… 10, 20, 109  
 バンク…………… 104  
 バンパーの手入れ…………… 118  
 バックミラー(ミラー参照)

ヒ

ヒートゲージ(水温計)…………… 54  
 ヒューズ  
 取り付け位置…………… 113  
 容量・受け持ち回路…………… 115  
 予備ヒューズ…………… 115  
 交換方法…………… 113  
 非常点滅灯スイッチ…………… 52  
 非常点滅灯表示灯…………… 56

フ

フォグランプスイッチ…………… 52  
 不凍液(冷却水参照)  
 フューエル(燃料参照)  
 フューエルウォーニングランプ  
 (燃料残量警告灯)…………… 58  
 フューエルゲージ(燃料計)…………… 54  
 フューエルタンク  
 (燃料タンク参照)  
 フューエルリッド(燃料補給口)  
 オープナー…………… 28  
 フロアシフト  
 (チェンジレバー参照)  
 フロントシート  
 前後位置調整…………… 31  
 リクライニング調整…………… 31  
 ヘッドレスト…………… 31  
 シートクッション上下調整…32  
 ランバーサポート調整…………… 32  
 ブレーキ  
 効き…………… 17, 125  
 液…………… 20  
 ブレーキウォーニングランプ  
 (ブレーキ警告灯)…………… 58  
 ブレーキ警告灯…………… 58  
 冬(寒冷地での取扱い,  
 タイヤチェーン参照)

ヘ

ヘッドライト  
 (ヘッドランプ参照)  
 ヘッドランプ  
 点灯・消灯…………… 47, 48  
 上下切り替え…………… 48  
 追いこし合図…………… 48  
 ハロゲンランプ…………… 116  
 ヘッドランプ上向き表示灯…………… 56  
 ヘッドレスト…………… 31, 32

ホ

保安炎筒(発炎筒).....110  
 ホイールキャップ.....108, 119  
 方向指示灯表示灯.....56  
 方向指示レバー.....48  
 防眩ミラー.....38  
 ボンネット.....27

マ

マニュアルトランスミッション...44

ミ

水たまり走行後.....17  
 ミラー  
     防眩ミラー.....38  
     電動リモコンミラー.....38

ム

無線装置.....20

メ

メーター  
     スピードメーター(速度計)...54  
     タコメーター  
         (エンジン回転計).....54  
     水温計.....54  
     燃料計.....54

ユ

油圧警告灯.....57  
 雪道走行  
     (寒冷地での取り扱い,  
     、    タイヤチェーン参照)

ヨ

4輪ABS.....101

ラ

ライトスイッチ  
     点灯・消灯.....47  
     ヘッドランプの上下切り替え  
         .....48  
     追いこし合図.....48  
 ランバーサポート.....32  
 ランプ(電球).....116  
 ラジエーター(冷却水参照)  
 ラジエーターキャップ.....21, 111

リ

リクライニング調整.....31  
 リモートコントロールミラー  
     (電動リモコンミラー).....38  
 リヤウインドウガラス  
     曇り取り装置.....51  
     手入れ.....51, 119  
 リヤウインドウデフォグー  
     (リヤウインドウガラス曇り  
     取り装置).....51  
 リヤシート  
     ヘッドレスト.....32  
     取りはずし方.....120

ル

ルームランプ(室内灯).....97  
 ルームミラー.....38

レ


冷却水  
     点検.....122  
     補修.....122

ロ


ロープをかける位置.....112

ワ


ワイパー  
     フロントガラス用スイッチ...49  
     リヤガラス用スイッチ.....50  
     ウォッシャー液.....50, 122  
     ワイパーゴムの交換...119, 122  
     積雪時の処置.....122  
 ワックスがけ.....118




# トヨタ純正 インテリア&エクステリアグッズ



■サンバイザー(スライドシェード付)  
視界を妨げることなく眩しい太陽の光をシャットアウト。  
カラー/グレー  
4,300円




■ワイヤレスドアロックリモートコントロール  
ドアロック・アンロック操作に加え、トランクオープン機能をあわせもつ便利商品。スベア(送信機)は2個まで追加可能。  
トランクオープン機能付  
キータイプ36,600円(1.4H) キーホルダータイプ34,000円(1.4H)  
ドアロック機能のみ  
キータイプ23,600円(0.9H) キーホルダータイプ21,000円(0.9H)  
送信機(追加用)  
キータイプ 9,600円 キーホルダータイプ 7,000円




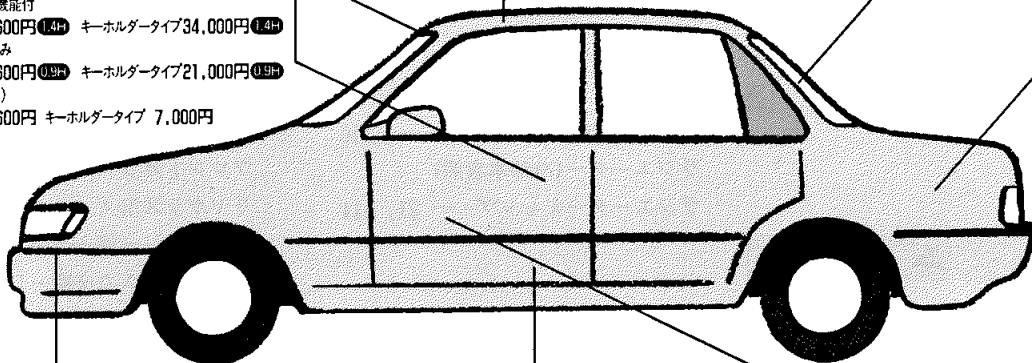
■後席用液晶カラーテレビ  
天井に取付ける後席専用の3インチ液晶カラーテレビ。  
123,200円(2.5H)




■CDオートチェンジャー(12枚タイプ)  
めんどろな差し替えの手間を省き、車内からの簡単な操作で、聴きたい曲(CD)を次々にお楽しみいただけます。12枚連続再生可能。51,000円(本体価格のみ)  
(別途コントロール部が必要となります。)




■電動式リヤカーテン  
運転席からのワンタッチ操作でカーテンの開閉を自由にコントロール。更にバックギアにも連動し自動的に開きます。カラー/ホワイト、ミディアムグレー  
41,500円(1.8H)



■コーナーセンサー(フロント左・リヤ右)  
50cm以内の障害物を超音波でキャッチし、アラーム音で警告。バンパー内蔵型。  
22,000円(フロント、リヤ各) (1.8H)



■リヤトレイ&ボックス  
リヤフロア中央部に設置でき、運転席からも使用できる多機能タイプの小物入れ。  
カラー/グレー  
10,000円(0.2H)




■クリーンボックスEX  
車の中でコンパクトに収まるオシャレなゴミ箱。350m<sup>2</sup>缶2個&250m<sup>2</sup>缶1個を収納。  
カラー/グレー  
5,000円(0.2H)



詳しい設定につきましては  
トヨタの販売店にお尋ね下さい。

●価格は特に注記のある場合を除き取付費を含まないメーカー希望小売価格(消費税抜き)です。  
●●内の数字は標準取付時間です。記載商品につきましては別途取付費が必要です。取付費の詳細は販売店にお問い合わせ下さい。



快適なクオリティーカーライフを演出する  
**トヨタ純正**  
 カーケア&カーグッズ&オイル

カーケア

**Wax A1 SERIES**

用途にあわせてフルバリエーション。

① ② ③ ④ ⑤ ⑥

**CLEANER SERIES**

⑦ ⑧

カーグッズ

より安全に、より快適に、より使いやすく。

子供のための快適指定席。

⑨ **チャイルドシート**

好きな時に、好きな香りで空間を楽しもう高級芳香器。

⑩ **桃源境**

ソーラー電池でファンを回転させ車内の臭いを強力な消臭力で除去。

⑪ **SOLAR POWERED DEODORIZER SOLARFILL**



オイル

トヨタの技術が開発した高性能高品質オイル

⑫ ⑬ ⑭

WAX A1 SERIES

- ① A1ハードトップカルナバ……………¥2,400
  - A1ソフトトップホワイト……………¥2,000
  - A1ハードカルナバ……………¥2,200
  - A1ソフトホワイト……………¥1,800
  - A1ソフトメタリック&マイカ……………¥1,800
  - A1ハードトランド……………¥1,500
  - ② A1コートロングライフ……………¥3,200
  - ③ A1コートセット……………¥3,500
  - ※④ A1イージー(リキッド)オールラウンド ¥1,800
  - ※⑤ A1クリーナーワックス(リキッド)オールラウンド ¥1,500
  - ※⑥ A1イージー(ムース)オールラウンド ¥1,800
- ※印はホワイト専用も別に用意しております。

ウインドウウォッシャー液

- ⑦ 強力油膜とり… ¥600(500ml) ¥1,000(1ℓ)
- 水アカクリナー**
- ⑧ オールラウンド……………¥1,300
  - スーパーホワイト……………¥1,300
- チャイルドシート**
- ⑨ チャイルドシート(標準タイプ)… ¥21,500
- 芳香・消臭**
- ⑩ スペースフレグランス「桃源境」  
本体セット(香り2本付)……………¥15,000
  - 「whom?」(交換ボトル)……………¥1,500(1本)
  - ⑪ ソーラーフィル……………¥5,500

キャッスル・モーターオイル・ディーゼルオイル

- ⑫ キャッスル・クリーンシンサート  
(ガソリン車用)……………1ℓ ¥3,325
- ⑬ キャッスル・クリーンSG  
(ガソリン車用)……………1ℓ ¥ 825
- ⑭ キャッスル・ディーゼルオイルニュースペシャルII  
(ディーゼル車用)……………1ℓ ¥ 625

トヨタ車にはトヨタ純正オイルをご使用ください。

※上記のほかトヨタでは数々のトヨタ純正品をとり揃えより快適なカーライフをお届けしています。詳しくはお近くのトヨタの販売店におたずねください。  
 ※価格は1993年9月現在のものであり、予告なく変更することがありますのであらかじめご了承ください。  
 ※オイルの価格には交換手数料は含まれておりません。  
 ※取扱書に記載してあるメーカー希望小売価格は消費税抜きの価格です。  
 ※消費税は別途申し受けます。

**万が一にそなえて**

あわてずに次の処置をしましょう。

安心のために自賠責保険(強制保険)のほかに  
 任意自動車保険にも加入しましょう。  
 ご加入の際はトヨタ販売店に  
 ご相談ください。

- ① 続発事故防止
- ② 負傷者の救護
- ③ 警察への届け出  
以上道交法第72条
- ④ 相手方の確認とメモ(氏名、住所、電話番号)
- ⑤ ご購入された販売店と保険会社への連絡

**不幸にして事故が起きたら!**