

ア〜コ

ア

アジャスタブルショルダー ベルトアンカー……………	33
アルミホイール 取り扱い……………	108
手入れ……………	119
アンテナ……………	94

イ

インストルメントパネル (計器盤)……………	2
インナーミラー……………	38
イグニッションスイッチ (エンジンスイッチ)……………	40

ウ

ウインドウガラス パワーウインドウ……………	26
手入れ……………	119
ウォッシャー フロント用スイッチ……………	49
タンク……………	50
運行前点検……………	4, 123

エ

エアコン、ヒーターの使い方……………	59
エンジンオイル……………	120, 122
エンジン回転計……………	54
エンジンキー……………	40
エンジンキーが回らないとき……………	40
エンジンキー照明……………	98
エンジンのかけ方……………	41
エンジンスイッチ……………	40
エンストしたら……………	109
エンジンフード(ボンネット)……………	27

エンジンブレーキ……………	17
エンジン警告灯……………	56
LPG車……………	42, 128
SRSエアバッグ……………	20, 102

オ

オイル……………	120, 122
オイルプレッシャー ウォーニングランプ (油圧警告灯)……………	56
応急用タイヤ(タイヤ参照)	
オーディオの使い方……………	75
オートマチック トランスミッション 運転方法……………	11, 45
けん引……………	112
オートドアロック (電磁式ドアロック)……………	25
オドメーター(積算距離計)……………	54
オーバーヒートの処置……………	111
オーバーラン (限界回転数超過)……………	14, 44
オーバードライブ(4速フルオー トマチックトランスミッシ ョン)の使い方……………	46

カ

寒冷地での取り扱い……………	122
外装の手入れ……………	117
ガソリン(燃料)……………	8
ガソリンタンク (燃料タンク)……………	28, 54, 128
カラード(車体同色)バンパー の手入れ……………	118

キ

キー……………	23
緊急時の取り扱い (万一のときの処置参照)	

ク

区間距離計……………	54
クラッチ……………	20, 121
グローブボックス(小物入れ)の 施錠・解錠……………	98
グロウランプ(予熱表示灯)……………	55

ケ

計器盤……………	2
軽油……………	8, 125
化粧ミラー……………	100
けん引 ロープをかける位置……………	112
注意事項……………	112
オートマチック トランスミッション車……………	112

コ

高速運転……………	17, 121
工具の格納場所……………	103
故障したら エンスト……………	109
オーバーヒート……………	111
連絡先……………	109
バッテリーあがり……………	111
パンク……………	104
コンソールボックス (小物入れ)……………	99
コーナリングランプ……………	49
コンライト (自動点灯・消灯装置)……………	47

サ

サンバイザー(日よけ)……………100
サーキットブレーカー……………114

シ

シート
前後位置調整……………31
リクライニング調整……………31
ヘッドレスト調整……………31, 32
シートクッション上下調整…32
ランバーサポート調整……………32
取りはずし方……………120

シートベルト
着用方法……………34, 35
取りはずし……………34, 35
手入れ……………35

シートベルト警告灯……………58

室内灯……………97

シガレットライター……………96

シフトレバー
(チェンジレバー)……………44, 45

触媒装置……………10, 56

充電警告灯……………56

ジャッキ
格納場所……………103
ジャッキセット位置……………103

純正部品, 製品……………20, 118

ス

水温計……………54

ステレオ……………75

ステアリングホイール
(ハンドル参照)

スピードメーター(速度計)……………54

スペアタイヤ
格納場所……………104
交換方法……………106

セ

整備手帳……………4

積算距離計……………54

積雪時……………122

洗車……………117

前照灯(ヘッドランプ参照)

前照灯の上向き表示灯……………55

ソ

速度計……………54

タ

タイミングベルト交換警告灯……………57

タイヤ
位置交換……………120
空気圧……………107
指定サイズ……………107
スペアタイヤ……………104
応急用タイヤ……………105
交換方法……………106

タイヤチェーン
装着方法……………126
取りはずし……………127

タコメーター(エンジン回転計)……………54

ターンシグナル
インジケーターランプ
(方向指示灯表示灯)……………55

ターンシグナルレバー
(方向指示レバー)……………48

暖機運転……………9, 121

断線警告灯……………58

チ

チェンジレバー
マニュアル
トランスミッション……………44

オートマチック
トランスミッション……………45

チャイルドプロテクター
(安全施錠装置)
働き……………24
使い方……………24

チャージウォーニングランプ
(充電警告灯)……………56

駐車ブレーキの使い方……………44

駐停車……………124

チルトステアリング……………37

チルト & テレスコピック
ステアリング……………36

ツ

ツール(工具)……………103

2ウェイオーバードライブ付き
4速フルオートマチック
トランスミッション……………45

テ

手入れ
洗車……………117
ワックスがけ……………118
補修……………119

定期点検……………4

テンパラチャージ(水温計)……………54

ディーゼル
エンジンのかけ方……………41
警告灯……………57
燃料……………8, 125

電球……………116

電磁式ドア施錠装置……………25

電磁式ドアロック……………25

電動リモコンミラー……………38

電動ウィンドウ……………26

ト

凍結時の処置……………124
 時計……………95
 トランク……………28
 トランク灯……………29
 トリップメーター(区間距離計)…54
 トルコン
 (オートマチック
 トランスミッション参照)
 ドア
 施錠・解錠……………23, 24
 電磁式ドアロック……………25
 ドアミラー……………38
 ドアガラス
 (ウインドウガラス参照)
 ドアキー照明……………98

ナ

ナンバープレートランプ
 (番号灯)……………116

ネ

燃料……………8
 燃料計……………54
 燃料タンク
 容量……………54
 補給……………8, 28
 燃料タンクキャップ……………28
 燃料残量警告灯……………57
 燃料・水分離器水位警告灯……………57
 熱線入りフロントガラス用
 スイッチ……………51

ハ

排気ガス……………9, 18

排気温警告灯……………10, 56
 灰皿……………96
 ハイビームインジケータランプ
 (ヘッドランプ上向き表示灯)
 ……………55
 発炎筒
 取り付け場所……………110
 取り扱い……………110
 ハロゲンランプ……………116
 半ドア警告灯……………58
 ハンドル
 前後位置調整……………36
 上下位置調整……………36, 37
 ハンドルロック……………40
 ハザードウォーニングスイッチ
 (非常点滅灯スイッチ)……………52
 バッテリーあがり……………111
 バニティーミラー(化粧ミラー)・100
 バーチカルアジャスター
 (シート参照)
 パーキング(駐車)ブレーキの
 使い方……………44
 パーソナルランプ……………98
 パワーウィンドウ……………26
 パワーステアリングの操作
 ……………10, 20, 109
 パンク……………104
 バンパーの手入れ……………118
 バックミラー(ミラー参照)

ヒ

ヒートゲージ(水温計)……………54
 ヒューズ
 取り付け位置……………113
 容量・受け持ち回路……………115
 予備ヒューズ……………115
 交換方法……………113
 非常点滅灯スイッチ……………52
 非常点滅灯表示灯……………55

フ

フォグランプスイッチ……………52
 不凍液(冷却水参照)
 フェーエル(燃料参照)
 フェーエルウォーニングランプ
 (燃料残量警告灯)……………57
 フェーエルゲージ(燃料計)……………54
 フェーエルタンク
 (燃料タンク参照)
 フェーエルリッド(燃料補給口)
 オープナー……………28
 フロアシフト
 (チェンジレバー参照)
 フロントシート
 前後位置調整……………31
 リクライニング調整……………31
 ヘッドレスト……………31
 シートクッション上下調整…32
 ランバーサポート調整……………32
 ブレーキ
 効き……………17, 125
 液……………20
 ブレーキウォーニングランプ
 (ブレーキ警告灯)……………58
 ブレーキ警告灯……………58
 ブレーキ警告ブザー……………58
 冬(寒冷地での取扱い,
 タイヤチェーン参照)

ヘ

ヘッドライト
 (ヘッドランプ参照)
 ヘッドランプ
 点灯・消灯……………47, 48
 上下切り替え……………48
 追いこし合図……………48
 ハロゲンランプ……………116
 ヘッドランプ上向き表示灯……………55
 ヘッドレスト……………31, 32

ホ

保安炎筒(発炎筒).....110
 ホイールキャップ.....108, 119
 方向指示灯表示灯.....55
 方向指示レバー.....48
 防眩ミラー.....38
 ボンネット.....27

マ

マニュアルトランスミッション...44

ミ

水たまり走行後.....17
 ミラー
 防眩ミラー.....38
 電動リモコンミラー.....38

ム

無線装置.....20

メ

メーター
 スピードメーター(速度計)....54
 タコメーター
 (エンジン回転計).....54
 水温計.....54
 燃料計.....54

ユ

油圧警告灯.....56
 雪道走行
 (寒冷地での取り扱い,
 タイヤチェーン参照)

ヨ

予熱表示灯.....55
 4輪ABS.....101

ラ

ライトスイッチ
 点灯・消灯.....47
 ヘッドランプの上下切り替え
 48
 追いこし合図.....48
 ランバーサポート.....32
 ランプ(電球).....116
 ラジエーター(冷却水参照)
 ラジエーターキャップ.....21, 111

リ

リクライニング調整.....31
 リモートコントロールミラー
 (電動リモコンミラー).....38
 リヤウインドウガラス
 曇り取り装置.....51
 手入れ.....51, 119
 リヤウインドウデフォグガー
 (リヤウインドウガラス曇り
 取り装置).....51
 リヤシート
 ヘッドレスト.....32
 取りはずし方.....120

ル

ルームランプ(室内灯).....97
 ルームミラー.....38

レ

冷却水
 点検.....122
 補修.....122

ロ

ロープをかける位置.....112

ワ

ワイパー
 フロントガラス用スイッチ...49
 リヤガラス用スイッチ.....50
 ウォッシャー液.....50, 122
 ワイパーゴムの交換...119, 122
 積雪時の処置.....122
 ワックスがけ.....118



快適なクオリティーカーライフを演出する トヨタ純正 カーケア&カーグッズ&オイル




カーケア

Wax A1 SERIES

用途にあわせてフルバリエーション。



CLEANER SERIES



WAX A1 SERIES

- ①A1ハードタフカルナバ……………¥2,400
 - A1ソフトタフホワイト……………¥2,000
 - A1ハードカルナバ……………¥2,200
 - A1ソフトホワイト……………¥1,800
 - A1ソフトメタリック&マイカ……………¥1,800
 - A1ハードトラッド……………¥1,500
 - ②A1コートロングライフ……………¥3,200
 - ③A1コートセット……………¥3,500
 - *④A1イージー(リキッド)オールラウンド……………¥1,800
 - *⑤A1クリーナーワックス(リキッド)オールラウンド……………¥1,500
 - *⑥A1イージー(ムース)オールラウンド……………¥1,800
- *印はホワイト専用も別に用意しております。

カーグッズ

より安全に、より快適に、より使いやすく。

子供のための
快適指定席。



チャイルドシート
こあらちゃん
(ベージュ)

好きな時に、好きな香りで空間を
楽しむ高級芳香器。




スペースフレグランス
「桃源境」

ソーラ電池でファンを回転させ
車内の臭いを強力な消臭力
で除去。




SOLAR POWERED DEODORIZER
SOLARFILL



オイル

トヨタの技術が開発した高性能
高品質オイル



ウインドウォッシャー液

- ⑦強力油膜とり……………¥600(500ml) ¥1,000(1ℓ)

水アカクリーナー

- ⑧オールラウンド……………¥1,300
- スーパーホワイト……………¥1,300

チャイルドシート

- ⑨こあらちゃん……………¥26,000

芳香・消臭

- ⑩スペースフレグランス「桃源境」
本体セット(香り2本付)……………¥15,000
- 「whom?」(交換ボトル)……………¥1,500(1本)
- ⑪ソーラーフィル……………¥5,500

キャッスル・モーターオイル・ディーゼルオイル

- ⑫キャッスル・グリーンシンサート
(ガソリン車用)……………1ℓ ¥3,300
- ⑬キャッスル・グリーンSG
(ガソリン車用)……………1ℓ ¥ 800
- ⑭キャッスル・ディーゼルオイルニュースペシャルII
(ディーゼル車用)……………1ℓ ¥ 600

トヨタ車にはトヨタ純正オイルを
ご使用ください。

※上記のほかにもトヨタでは数々のトヨタ純正品をとり揃えより快適なカーライフをお届けしています。詳しくはお近くのトヨタの販売店におたずねください。
※価格は1992年5月現在のものであり、予告なく変更することがありますのであらかじめご了承ください。
※オイルの価格には交換手数料は含まれておりません。
※取扱書に記載してあるメーカー希望小売価格は消費税抜きの価格です。
※消費税は別途申し受けます

カーにそなえて

安心のために自賠責保険(強制保険)のほかに
任意自動車保険にも加入しましょう。

ご加入の際はトヨタ販売店に
ご相談ください。

あわてずに次の処置をしましょう。

- ①続発事故防止
- ②負傷者の救護
- ③警察への届け出
以上道交法第72条
- ④相手方の確認とメモ(氏名、住所、電話番号)
- ⑤ご購入された販売店と保険会社への連絡

不幸にして事故が起きたら!