

目次

1 必読！これだけは知っておきましょう

7ページ

必読！

2 操作装置

21ページ

操作装置

3 手入れ

77ページ

手入れ

4 なるほどいいね！快適ドライブ

87ページ

快適ドライブ

5 万-のとき、あわてないために

99ページ

万-のとき

さくいん

112ページ

さくいん

カップ & コインホルダー 75
 コンソールボックス 76
 小物入れ 76

3

手入れ

日頃の手入れ……………78
 外装の手入れ 79
 内装の手入れ 81
 エアコンの手入れ 81
 消耗品の補給・交換……………82
 ウォッシュャー液の補給 82
 タイヤの交換 82
 エンジンオイルについて 82
 ヒューズの交換 83

4


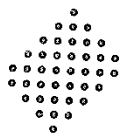
なるほどいいね / 快適ドライブ

なるほどインフォメーション……………88
 安全・安心マインド 88
 高速道路の走り方 88
 雨の日もクリアな視界で 89
 夏の避暑対策……………90
 冬のカーライフ……………91
 シーズン前の冬じたく 91
 お出かけまえに 93
 雪道走行 94
 冬の駐車ノウハウ 96
 ディーゼル車の冬の心得 97

5

万一のとき、
あわてないために

路上で故障したときは……………100
 エンストで始動できなく
 なったときは……………100
 走行中、警告灯が
 点灯したときは……………101
 工具・スペアタイヤ……………102
 パンクしたときは……………104
 オーバーヒートしたときは……………107
 バッテリーが
 あがったときは……………108
 けん引してもらおうときは……………109
 キーを閉じ込んで
 しまったときは……………110
 事故がおきたときは……………110



イラスト目次

電動リモコンミラースイッチ33ページ

ライトスイッチ44ページ

フォグランプスイッチ45ページ

エンジンスイッチ50ページ

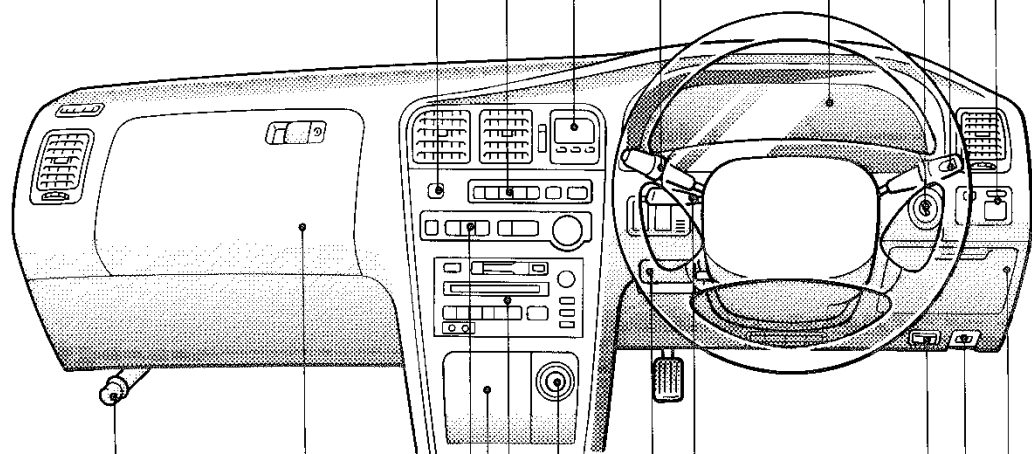
メーター37ページ

ワイパー & ウォッシャースイッチ46ページ

時計73ページ

オートエアコン58ページ

非常点滅灯スイッチ48ページ



発炎筒100ページ

グローブボックス75ページ

リヤウインドウデフォグガー(曇り取り)
スイッチ47ページ

灰皿74ページ

オーディオ65ページ

シガレットライター74ページ

パーキングブレーキ解除レバー51ページ

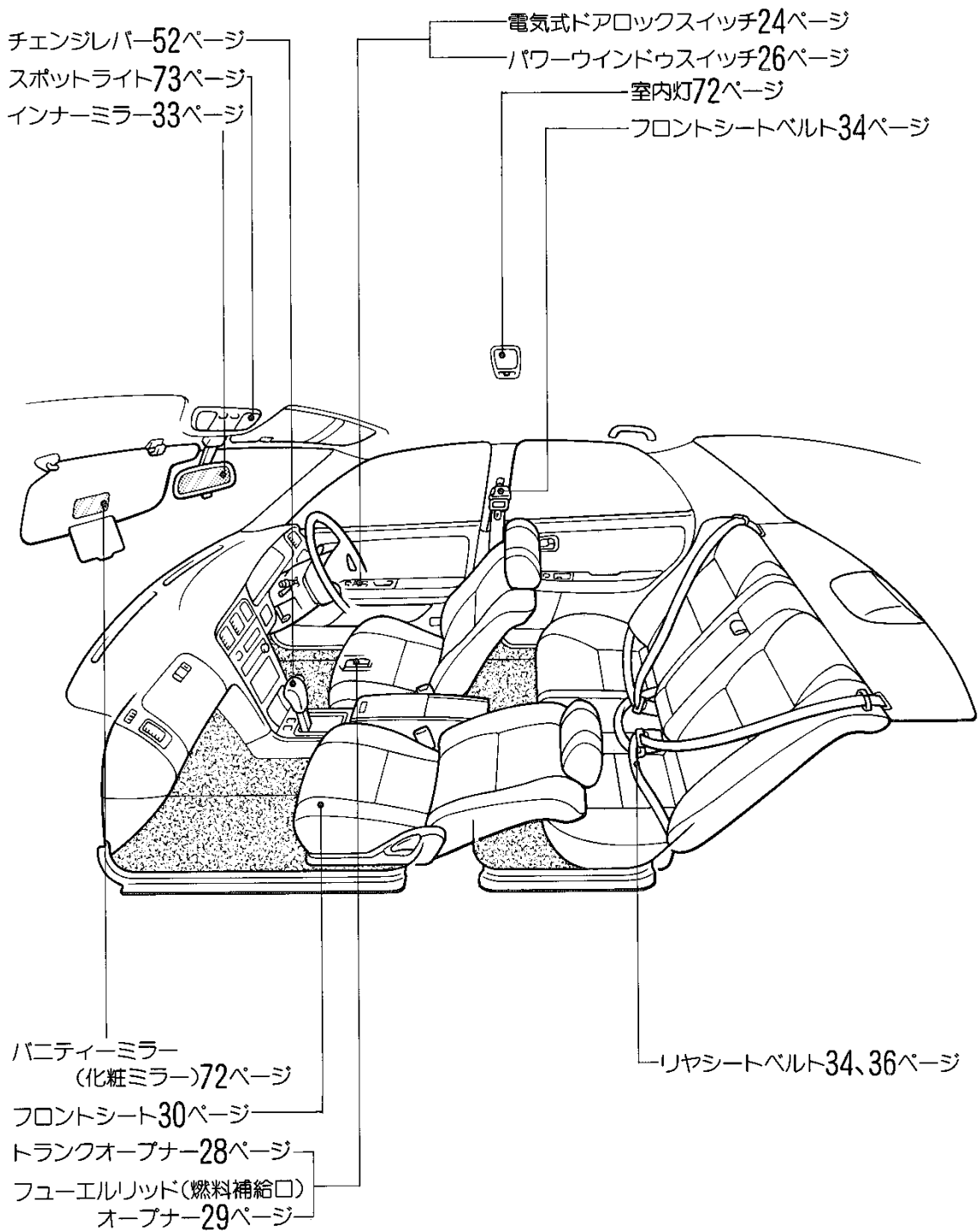
チルト & テレスコピックステアリング32ページ

スロットルボタン62ページ

ボンネットオープナー29ページ

小物入れ76ページ

* 装備のちがい、注文装備等も含んでいます。



ああしたいこうしたいときの目次

快適ドライブ

● オーディオの使い方が知りたいときは	64
● オートエアコンの使い方が知りたいときは	58
● フロントガラスがくもったときは	89
● タイヤチェーンをつけるときは	95
● 雪道を走るときは	94
● 高速道路を走るときは	88

手入れ

● ウォッシャー液を補給するときは	82
● ヒューズを交換するときは	83
● ランプ類が点灯しないときは	83、85
● 点検整備について知りたいときは	整備手帳

万一のとき

● 路上で故障したときは	100
● エンストで始動できなくなったときは	100
● 走行中、警告灯が点灯したときは	101
● 工具・スペアタイヤ	102
●パンクしたときは	104
● オーバーヒートしたときは	107
● キーを閉じ込んでしまったときは	110
● バッテリーがあがったときは	108
● けん引してもらおうときは	109
● 事故がおきたときは	110
● こまったときの修理連絡先は整備手帳巻末のサービス網をご覧ください。	

こんなお車に乗られているかたは

● 4輪ABS装着車にお乗りのかたは	55
● SRSエアバッグ装着車にお乗りのかたは	56
● オートマチック車にお乗りのかたは	13、52
● ティーゼル車にお乗りのかたは	20、51、97