

# 目次

## 1 必読！これだけは知っておきましょう

7ページ

必読！

## 2 操作装置

21ページ

操作装置

## 3 手入れ

77ページ

手入れ

## 4 なるほどいいね！快適ドライブ

87ページ

快適ドライブ

## 5 万-のとき、あわてないために

99ページ

万-のとき

## さくいん

112ページ

さくいん



カップ & コインホルダー 75  
 コンソールボックス 76  
 小物入れ 76

## 3

## 手入れ

日頃の手入れ……………78  
 外装の手入れ 79  
 内装の手入れ 81  
 エアコンの手入れ 81  
 消耗品の補給・交換……………82  
 ウォッシャー液の補給 82  
 タイヤの交換 82  
 エンジンオイルについて 82  
 ヒューズの交換 83

## 4


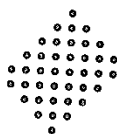
なるほどいいね！  
快適ドライブ

なるほどインフォメーション……………88  
 安全・安心マインド 88  
 高速道路の走り方 88  
 雨の日もクリアな視界で 89  
 夏の避暑対策……………90  
 冬のカーライフ……………91  
 シーズン前の冬じたく 91  
 お出かけまえに 93  
 雪道走行 94  
 冬の駐車ノウハウ 96  
 ティーゼル車の冬の心得 97

## 5

万一のとき、  
あわてないために

路上で故障したときは……………100  
 エンストで始動できなく  
 なったときは……………100  
 走行中、警告灯が  
 点灯したときは……………101  
 工具・スペアタイヤ……………102  
 パンクしたときは……………104  
 オーバーヒートしたときは……………107  
 バッテリーが  
 あがったときは……………108  
 けん引してもらうときは……………109  
 キーを閉じ込んで  
 しまったときは……………110  
 事故がおきたときは……………110



# イラスト目次

電動リモコンミラースイッチ 33ページ

ライトスイッチ 44ページ

フォグランプスイッチ 45ページ

エンジンスイッチ 50ページ

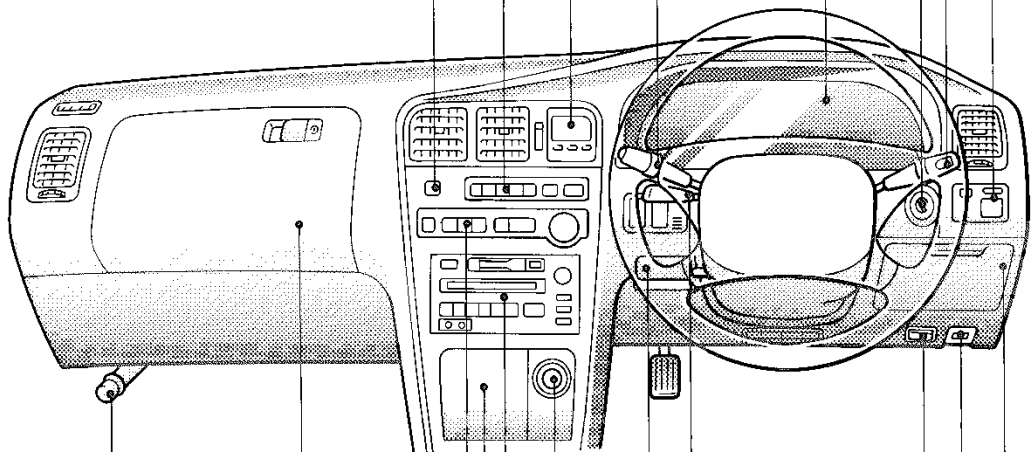
メーター 37ページ

ワイパー & ウォッシャースイッチ 46ページ

時計 73ページ

オートエアコン 58ページ

非常点滅灯スイッチ 48ページ



発炎筒 100ページ

グローブボックス 75ページ

リヤウインドウデフォグガー(曇り取り)  
スイッチ 47ページ

灰皿 74ページ

オーディオ 65ページ

シガレットライター 74ページ

パーキングブレーキ解除レバー 51ページ

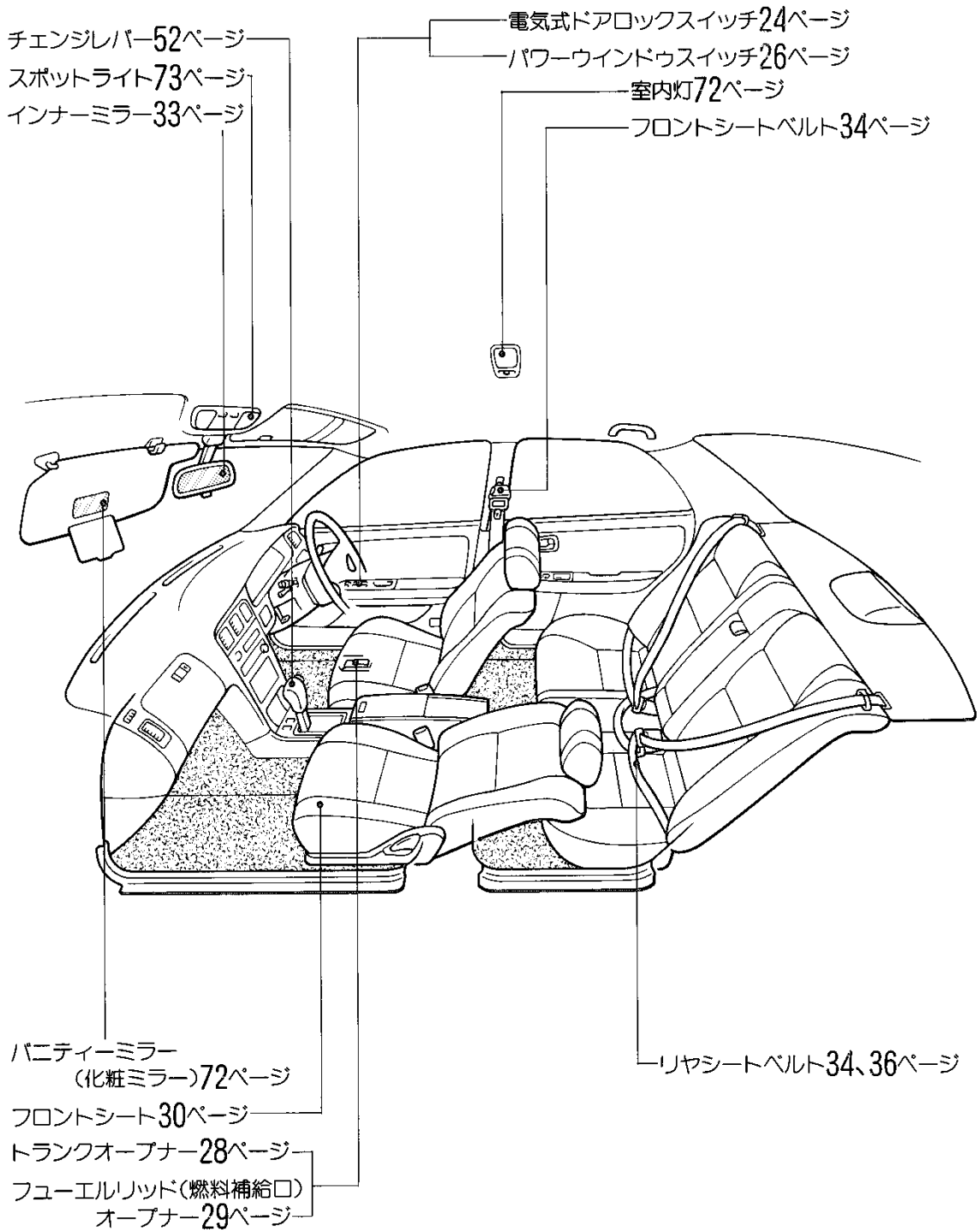
チルト & テレスコピックステアリング 32ページ

スロットルボタン 62ページ

ボンネットオープナー 29ページ

小物入れ 76ページ

※ 装備のちがい、注文装備等も含んでいます。



# ああしたいこうしたいときの目次

## 快適ドライブ

● オーディオの使い方が知りたいときは	64
● オートエアコンの使い方が知りたいときは	58
● フロントガラスがくもったときは	89
● タイヤチェーンをつけるときは	95
● 雪道を走るときは	94
● 高速道路を走るときは	88

## 手入れ

● ウォッシュャー液を補給するときは	80
● ヒューズを交換するときは	83
● ランプ類が点灯しないときは	83、85
● 点検整備について知りたいときは	整備手帳

## 万一のとき

● 路上で故障したときは	100
● エンストで始動できなくなったときは	100
● 走行中、警告灯が点灯したときは	101
● 工具・スペアタイヤ	102
● バックしたときは	104
● オーバーヒートしたときは	107
● キーを閉じ込んでしまったときは	110
● バッテリーがあがったときは	108
● けん引してもらおうときは	109
● 事故がおきたときは	110
● こまったときの修理連絡先は整備手帳巻末のサービス網をご覧ください。	

## こんなお車に乗られているかたは

● 4輪ABS装着車にお乗りのかたは	55
● SRSエアバッグ装着車にお乗りのかたは	56
● オートマチック車にお乗りのかたは	13、52
● ディーゼル車にお乗りのかたは	20、51、97