

ア

アジャスタブルショルダー ベルトアンカー	35
アルミホイール 取り扱い	93
手入れ	104
アンテナ	81

イ

インストルメントパネル (計器盤)	2
インナーミラー	39
イグニッションスイッチ (エンジンスイッチ)	41

ウ

ウインドウガラス パワーウインドウ	28
手入れ	104
ウォッシュャー フロント用スイッチ	50
タンク	50
運行前点検	4, 108

エ

エアコン、ヒーターの使い方	60
エンジンオイル	22, 107
エンジン回転計	55
エンジンキー	41
エンジンキーが回らないとき	41
エンジンキー照明	85
エンジンのかけ方	42
エンジンスイッチ	41
エンストしたら	94
エンジンフード(ボンネット)	29

エンジンブレーキ	17
エンジン警告灯	58
LPG車	43, 113

オ

オイル	22, 107
オイルプレッシャー ウォーニングランプ (油圧警告灯)	57
応急用タイヤ(タイヤ参照)	
オーディオの使い方	71
オートマチック トランスミッション 運転方法	11, 46
けん引	97
オートドアロック (電磁式ドアロック)	27
オドメーター(積算距離計)	55
オーバーヒートの処置	96
オーバーラン (限界回転数超過)	14, 45
オーバードライブ(4速フルオー トマチックトランスミッシ ョン)の使い方	47

カ

寒冷地での取り扱い	107
外装の手入れ	102
ガソリン(燃料)	8
ガソリントank (燃料タンク)	30, 55, 113
カラード(車体同色)バンパー の手入れ	103

キ

キー	24
緊急時の取り扱い (万一のときの処置参照)	

ク

区間距離計	55
クラッチ	20, 106
グローブボックス(小物入れ)の 施錠・解錠	85
グローランプ(予熱表示灯)	56

ケ

計器盤	2
軽油	8, 110
化粧ミラー	87
けん引 ロープをかける位置	97
注意事項	97
オートマチック トランスミッション車	97

コ

高速運転	17, 22, 106
工具の格納場所	88
故障したら エンスト	94
オーバーヒート	96
連絡先	94
バッテリーあがり	96
バンク	89
コンソールボックス (小物入れ)	86
コーナリングランプ	50
コンライト (自動点灯・消灯装置)	48

サ

- サンバイザー(日よけ)……………87
 サーキットブレーカー……………99

シ

- シート
 前後位置調整……………33
 リクライニング調整……………33
 ヘッドレスト調整……………33, 35
 シートクッション上下調整…34
 取りはずし方……………105
- シートベルト
 着用方法……………36, 37
 取りはずし……………36, 37
 手入れ……………37
- 室内灯……………84
 シガレットライター……………83
 シフトレバー
 (チェンジレバー)……………45, 46
 触媒装置……………10, 57
 充電警告灯……………57
 ジャッキ
 格納場所……………88
 ジャッキセット位置……………88
 純正部品, 製品……………20, 103

ス

- 水温計……………55
 ステレオ……………71
 ステアリングホイール
 (ハンドル参照)
 スピードメーター(速度計)……………55
 スペアタイヤ
 格納場所……………89
 交換方法……………91

セ

- 整備手帳……………4
 積算距離計……………55
 積雪時……………107
 洗車……………102
 前照灯(ヘッドランプ参照)
 前照灯の上向き表示灯……………56

ソ

- 速度計……………55

タ

- タイミングベルト交換警告灯……………58
 タイヤ
 位置交換……………105
 空気圧……………92
 指定サイズ……………92
 スペアタイヤ……………89
 応急用タイヤ……………90
 交換方法……………91
 タイヤチェーン
 装着方法……………111
 取りはずし……………112
 タコメーター(エンジン回転計)……………55
 ターボ
 作動表示灯……………56
 警告灯……………58
 運転方法……………22, 109
 エンジンオイル……………22
 ターンシグナル
 インジケーターランプ
 (方向指示灯表示灯)……………56
 ターンシグナルレバー
 (方向指示レバー)……………49
 暖機運転……………9, 106
 断線警告灯……………59

チ

- チェンジレバー
 マニュアル
 トランスミッション……………45
 オートマチック
 トランスミッション……………46
 チャイルドプロテクター
 (安全施錠装置)
 働き……………25
 使い方……………25
 チャージウォーニングランプ
 (充電警告灯)……………57
 駐車ブレーキの使い方……………45
 駐停車……………109
 チルトステアリング……………38

ツ

- ツール(工具)……………88
 2ウェイオーバードライブ付き
 4速フルオートマチック
 トランスミッション……………46

テ

- 手入れ
 洗車……………102
 ワックスがけ……………103
 補修……………104
 定期点検……………4
 テンパラチャゲージ(水温計)……………55
 ディーゼル
 エンジンのかけ方……………42
 警告灯……………58
 燃料……………8, 110
 電球……………101
 電磁式ドア施錠装置……………27
 電磁式ドアロック……………27
 電動リモコンミラー……………39
 電動ウインドウ……………28

ト

凍結時の処置…………… 109
 時計……………82
 トランク……………30
 トランク灯……………31
 トリップメーター(区間距離計)…55
 トルコン
 (オートマチック
 トランスミッション参照)
 ドア
 施錠・解錠……………24, 25
 電磁式ドアロック……………27
 ドアミラー……………39
 ドアガラス
 (ウインドウガラス参照)
 ドアキー照明……………85

ナ

ナンバープレートランプ
 (番号灯)…………… 101

ネ

燃料…………… 8
 燃料計……………55
 燃料タンク
 容量……………55
 補給…………… 8, 30
 燃料タンクキャップ……………30
 燃料残量警告灯……………58
 燃料・水分離器水位警告灯……………58
 熱線入りフロントガラス用
 スイッチ……………52

ハ

排気ガス…………… 9, 18

排気温警告灯……………10, 57
 灰皿……………83
 ハイビームインジケータランプ
 (ヘッドランプ上向き表示灯)
 ……………56
 発炎筒
 取り付け場所……………95
 取り扱い……………95
 ハロゲンランプ…………… 101
 半ドア警告灯……………59
 ハンドル
 上下位置調整……………38
 ハンドルロック……………41
 ハザードウォーニングスイッチ
 (非常点滅灯スイッチ)……………53
 バッテリーあがり……………96
 バニティーミラー(化粧ミラー)…87
 バーチカルアジャスター
 (シート参照)
 パーキング(駐車)ブレーキの
 使い方……………45
 パーソナルランプ……………85
 パワーウインドウ……………28
 パワーステアリングの操作
 ……………10, 20, 94
 バンク……………89
 バンパーの手入れ…………… 103
 バックミラー(ミラー参照)

ヒ

ヒートゲージ(水温計)……………55
 ヒューズ
 取り付け位置……………98
 容量・受け持ち回路…………… 100
 予備ヒューズ…………… 100
 交換方法……………98
 非常点滅灯スイッチ……………53
 非常点滅灯表示灯……………56

フ

フォグランプ……………53
 不凍液(冷却水参照)
 フューエル(燃料参照)
 フューエルウォーニングランプ
 (燃料残量警告灯)……………58
 フューエルゲージ(燃料計)……………55
 フューエルタンク
 (燃料タンク参照)
 フューエルリッド(燃料補給口)
 オープナー…………… 3, 30
 フロアシフト
 (チェンジレバー参照)
 フロントシート
 前後位置調整……………33
 リクライニング調整……………33
 ヘッドレスト……………33
 シートクッション上下調整…34
 ブレーキ
 効き…………… 17, 110
 液……………20
 ブレーキウォーニングランプ
 (ブレーキ警告灯)……………59
 ブレーキ警告灯……………59
 ブレーキ警告ブザー……………59
 冬(寒冷地での取扱い,
 タイヤチェーン参照)

ヘ

ヘッドライト
 (ヘッドランプ参照)
 ヘッドランプ
 点灯・消灯……………48
 上下切り替え……………49
 追いこし合図……………49
 ハロゲンランプ…………… 101
 ヘッドランプ上向き表示灯……………56
 ヘッドレスト……………33, 35

20/52

ホ

保安炎筒(発炎筒).....	95
ホイールキャップ.....	93
方向指示灯表示灯.....	56
方向指示レバー.....	49
防眩ミラー.....	39
ボンネット.....	29

マ

マニュアルトランスミッション.....	45
---------------------	----

ミ

水たまり走行後.....	17
ミラー	
防眩ミラー.....	39
電動リモコンミラー.....	39

ム

無線装置.....	20
-----------	----

メ

メーター	
スピードメーター(速度計).....	55
タコメーター	
(エンジン回転計).....	55
水温計.....	55
燃料計.....	55
メモリー付きチルトステアリング	
.....	38

ユ

油圧警告灯.....	57
雪道走行	
(寒冷地での取り扱い,	
タイヤチェーン参照)	

ヨ

予熱表示灯.....	56
------------	----

ラ

ライトスイッチ	
点灯・消灯.....	48
ヘッドランプの上下切り替え	
.....	49
追いこし合図.....	49
ランプ(電球).....	101
ラジオ.....	71
ラジエーター(冷却水参照)	
ラジエーターキャップ.....	21, 96

リ

リクライニング調整.....	33
リモートコントロールミラー	
(電動リモコンミラー).....	39
リヤウィンドウガラス	
曇り取り装置.....	52
手入れ.....	52, 104
リヤウィンドウデフォグガー	
(リヤウィンドウガラス曇り	
取り装置).....	52
リヤシート	
ヘッドレスト.....	35
取りはずし方.....	105

ル

ルームランプ(室内灯).....	84
ルームミラー.....	39

レ

冷却水	
点検.....	107
補修.....	107

ロ

ローブをかける位置.....	97
----------------	----

ワ

ワイパー	
フロントガラス用スイッチ.....	50
リヤガラス用スイッチ.....	51
ウォッシュ液.....	51, 107
ワイパーゴムの交換.....	104, 107
積雪時の処置.....	107
ワイヤレストアロックリモコン.....	26
ワックスがけ.....	103

快適なクォリティーカーライフを演出する トヨタ純正——カーケア&ケミカルグッズ

用途にあわせてフルバリエーション



- | | | |
|--------------------------------|-------------------------------|--------------------------|
| ① A1コートロングライフ……………¥3,200 | ⑥ A1イーゼームースホワイト……………¥1,800 | ⑩ A1ソフトタフホワイト……………¥2,000 |
| ② A1イーゼーリキッドホワイト……………¥1,800 | ⑦ A1イーゼームースオールラウンド……………¥1,800 | ⑪ A1ハードカルナバ……………¥2,200 |
| ③ A1イーゼーリキッドオールラウンド……………¥1,800 | ⑧ A1ソフトメタリック&マイカ……………¥1,800 | ⑫ A1ハードタフカルナバ……………¥2,400 |
| ④ A1ワナーワックスオールラウンド……………¥1,500 | ⑨ A1ソフトホワイト……………¥1,800 | ⑬ A1コートセット……………¥3,500 |

ソーラー電池でファンを回転させ
車室内の臭いを
強力な消臭力で除去。

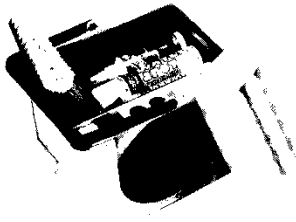


SOLAR POWERED DEODORIZER

SOLARFILL

- ソーラーフィル……………¥5,500

洗車道具・ステップ台・収納ボックスの
3機能を1つのBOXにセット。




- カーウォッシュキット(イエロー・ダークブルー)¥11,000

●強力油膜とり
ウィンドウワッシャー液



- 500ml ¥600・1ℓ ¥1,000

ワックスがけがラクラクスピードアップ。




- カーポリッシャーAV-F1……………¥8,800

- 水アカクリーナー
・スーパーホワイト
(ホワイト車専用)
300ml ¥1,300
- 水アカクリーナー
・オールラウンド
300ml ¥1,300



トヨタの技術が開発した
高性能・高品質オイル



トヨタ車にはトヨタ純正オイルを
ご使用ください。

- キャッスル・クリーンSG
(ガソリン車用)……………4ℓ ¥3,200
- キャッスル・クリーンターボ
(ガソリンターボ車用)……………4ℓ ¥4,800
- キャッスル・ディーゼルオイルニュースペシャルII
(ディーゼル車用)……………4ℓ ¥2,400

※上記のほかにトヨタでは数々のトヨタ純正品をとり揃えより快適なカーライフをお届けしています。詳しくはお近くのトヨタの販売店におたずねください。
※価格は1990年11月現在のものであり、予告なく変更することがありますのであらかじめご了承ください。
※オイルの価格には交換手数料は含まれておりません。
※取扱書に記載してあるメーカー希望小売価格は消費税抜きの価格です。
※消費税は別途申し受けます。

万が一にそなえて

安心のために自賠責保険(強制保険)のほかに
任意自動車保険にも加入しましょう。

ご加入の際はトヨタ販売店に
ご相談ください。

あわてずに次の処置をしましょう。

- ① 続発事故防止
- ② 負傷者の救護
- ③ 警察への届け出
以上道交法第72条
- ④ 相手方の確認とメモ(氏名、住所、電話番号)
- ⑤ ご購入された販売店と保険会社への連絡

不幸にして事故が起きたら!