

ア

アジャスタブルショルダー
 ベルトアンカー……………38
 アルミホイール
 取り扱い……………125
 手入れ……………135
 アンテナについて……………99

イ

ECT-S (電子制御式2ウェイ
 オーバードライブ付き4速フ
 ルオートマチックトランス
 ミッション)……………49
 インstrumentパネル
 (計器盤)……………2
 インナーミラー……………42
 イグニッションスイッチ
 (エンジンスイッチ)……………45

ウ

ウインドウガラス
 パワーウインドウ……………28
 手入れ……………136
 ウォッシャースイッチ……………52
 ウレタンバンパーの手入れ……………135
 通行前点検……………4, 140

エ

エレクトロニックディスプレイ
 メーター
 (デジタル式メーター)……………57
 エンジンオイル……………60, 139
 エンジン回転計……………58

エンジンキー……………45
 エンジンキーが回らないとき……………45
 エンジンキー照明……………105
 エンジンのかけ方……………46
 エンジンスイッチ……………45
 エンストしたら……………126
 エンジンフード(ボンネット)……………30
 エンジンルーム……………20
 エンジンブレーキ……………17
 エンジン警告灯……………60
 SRSエアバッグ……………120

オ

オイル……………139
 オイルプレッシャーウォーニング
 ランプ(油圧警告灯)……………60
 応急用タイヤ
 (タイヤ参照)……………67
 オーディオの使い方……………62
 オートエアコンの使い方……………62
 オートマチック
 トランスミッション
 運転方法……………11, 47
 けん引……………129
 オートドアロック
 (電磁式ドアロック)……………27
 オートドライブ
 働き……………108
 使い方……………109
 オドメーター(積算距離計)……………58
 オーバーヒートの処置……………128
 オーバーラン
 (限界回転数超過)……………14, 46
 オーバードライブ
 (4速フルオートマチック
 トランスミッション)の
 使い方……………48

カ

寒冷地での取り扱い……………139
 外装の手入れ……………134
 ガソリン(燃料)……………8
 ガソリントank
 (燃料タンク)……………30, 58, 61

キ

キー……………24
 緊急時の取り扱い
 (万一のときの処置参照)

ク

区間距離計……………59
 クラッチ……………20, 138
 クリアランスソナー……………118
 グローブボックス(小物入れ)の
 施錠・解錠……………105

ケ

計器照度調整……………55
 計器盤……………2
 化粧ミラー……………107
 けん引
 ロープをかける位置……………129
 注意事項……………129
 オートマチックトランス
 ミッション車……………129

コ

高速運転…………… 17, 138
 工具の格納場所…………… 121
 コーナリングランプ……………51
 故障したら
 エンスト…………… 126
 オーバーヒート…………… 128
 連絡先…………… 126
 バッテリーあがり…………… 128
 バンク…………… 122
 コンソールボックス
 (小物入れ)…………… 105
 コンライト
 (自動点灯・消灯装置)……………50

サ

サイドサポートアジャスター
 (シート参照)
 サンバイザー(日よけ)…………… 107
 サーキットブレーカー…………… 131

シ

シート
 前後位置調整……………33, 35
 リクライニング調整……………33, 35
 ヘッドレスト調整……………33, 35, 37
 シートクッション上下調整
 ……………33, 35
 サイドサポート調整……………36
 ランバーサポート調整……………34, 36
 取りはずし方…………… 137
 シートベルト
 着用方法……………39, 40
 取りはずし……………39, 40
 手入れ……………40

室内灯…………… 104
 シガレットライター…………… 103
 指針式メーター……………57
 シフトレバー
 (チェンジレバー)……………46, 47
 触媒装置……………10, 60
 充電警告灯……………60
 ジャッキ
 格納場所…………… 121
 ジャッキセット位置…………… 121
 純正部品、製品…………… 20, 135
 樹脂ホイールキャップ
 取りはずし…………… 125
 手入れ…………… 136
 チェーン装着時…………… 142

ス

水温計……………58
 ステレオ(ラジオ、
 カセットステレオ)……………67
 ステアリングホイール
 (ハンドル参照)
 スピードメーター(速度計)……………58
 スペアタイヤ
 格納場所…………… 122
 交換方法…………… 123
 スポイラー…………… 136

セ

整備手帳…………… 4
 積算距離計……………58
 積雪時…………… 139
 洗車…………… 134
 前照灯
 (ヘッドランプ参照)
 前照灯の上向き表示灯……………59

ソ

速度計……………58

タ

タイヤ
 位置交換…………… 137
 空気圧……………122, 124
 指定サイズ…………… 124
 スペアタイヤ…………… 122
 応急用タイヤ…………… 122
 交換方法…………… 123
 タイヤチェーン
 装着方法…………… 141
 取りはずし…………… 142
 タコメーター(エンジン回転計)……………58
 ターボ
 作動表示灯……………59
 運転方法…………… 22, 140
 エンジンオイル……………22
 ターンシグナルインジケーター
 ランプ(方向指示灯表示灯)……………59
 ターンシグナルレバー
 (方向指示レバー)…………… 2, 51
 暖機運転……………9, 138
 断線警告灯……………61

チ

チェンジレバー
 マニュアル
 トランスミッション……………46
 オートマチック
 トランスミッション……………47
 チャイルドプロテクター
 (安全施錠装置)
 働き……………25
 使い方……………25

チャージウォーニングランプ
 (充電警告灯).....60
 駐車ブレーキの使い方.....46
 駐停車..... 46, 140
 チルトステアリング.....42
 チルト & テレスコピック
 ステアリング.....41
 超音波雨滴除去ミラースイッチ.....44

ツ

ツール(工具).....121
 2ウェイオーバードライブ付き
 4速フルオートマチック
 トランスミッション.....47

テ

手入れ
 洗車..... 134
 ワックスがけ..... 135
 補修..... 136
 定期点検..... 4
 テンバラチャージ(水温計).....58
 デジタル式メーター.....57
 電球..... 133
 電磁式ドア施錠装置.....27
 電磁式ドアロック.....27
 電動リモコンミラー.....43
 電動ウィンドウ.....28
 電動ムーンルーフ.....115
 TEMSの使い方..... 111

ト

凍結時の処置..... 140
 時計..... 100
 トラクションコントロール
 (TRC)..... 112

トランク.....31
 トランク灯.....31
 トリップメーター(区間距離計).....59
 トルコン(オートマチック
 トランスミッション参照)
 ドア
 施錠・解錠.....24, 25
 電磁式ドアロック.....27
 ドアキー照明..... 105
 ドアミラー.....43
 ドアガラス
 (ウィンドウガラス参照)

ナ

ナンバープレートランプ
 (番号灯)..... 133

ネ

熱線入りフロントガラス用
 スイッチ.....55
 燃料..... 8
 燃料計.....58
 燃料タンク
 容量.....58
 補給..... 8, 30
 燃料タンクキャップ.....30
 燃料残量警告灯.....61

ハ

排気ガス..... 9, 18
 排気温警告灯.....10, 60
 灰皿..... 103
 ハイビームインジケータランプ
 (ヘッドランプ上向き表示灯)
59

発炎筒
 取り付け場所..... 127
 取り扱い..... 127
 ハロゲンランプ..... 133
 半ドア警告灯.....61
 ハンドル
 前後位置調整.....41
 上下位置調整.....41, 42
 ハンドルロック.....45
 ハザードウォーニングスイッチ
 (非常点滅灯スイッチ).....56
 バッテリーあがり..... 128
 バニティーミラー
 (化粧ミラー)..... 107
 パーチカルアジャスター
 (シート参照)
 パーキング(駐車)ブレーキの
 使い方.....46
 パーソナルランプ..... 104
 パワーウィンドウ.....28
 パワーシート.....33
 パワーステアリングの操作
 10, 20, 126
 パンク..... 122
 バンパーの手入れ..... 135
 バックミラー
 (ミラー参照)

ヒ

ヒーター
 (オートエアコン参照)
 ヒートゲージ(水温計).....58
 ヒューズ
 取り付け位置..... 130
 容量・受け持ち回路..... 132
 予備ヒューズ..... 132
 交換方法..... 130
 非常点滅灯スイッチ.....56
 非常点滅灯表示灯.....59

145

フ

不凍液

(冷却水参照)

フォグランプスイッチ……………56

フューエル

(燃料参照)

フューエルウォーニングランプ
(燃料残量警告灯)……………61

フューエルゲージ(燃料計)……………58

フューエルタンク

(燃料タンク参照)

フューエルリッド(燃料補給口)
オープナー…………… 3, 30

フロアシフト

(チェンジレバー参照)

フロントシート

前後位置調整……………33, 35

リクライニング調整……………33, 35

ヘッドレスト調整……………33, 35

シートクッション上下調整
……………33, 35

サイドサポート調整……………36

ランバーサポート調整…34, 36

ブレーキ

効き…………… 17, 141

液……………20

ブレーキウォーニングランプ

(ブレーキ警告灯)……………61

ブレーキ警告灯……………61

冬(寒冷地での取り扱い、

タイヤチェーン参照)

ヘッドランプ上向き表示灯……………59

ヘッドレスト……………33, 35, 37

ホ

保安炎筒(発炎筒)…………… 127

ホイールキャップ……………125, 136

方向指示灯表示灯……………59

方向指示レバー…………… 2, 51

防眩ミラー……………42

ボンネット……………30

マ

マニュアルトランスミッション…46

ミ

水たまり走行後……………17

ミラー

防眩ミラー……………42

電動リモコンミラー……………43

ム

無線装置……………20

ムーンルーフ…………… 115

メ

メーター

スピードメーター(速度計)…58

タコメーター

(エンジン回転計)……………58

水温計……………58

燃料計……………58

メーター照度コントロール

(レオスタット)……………56

ユ

油圧警告灯……………60

雪道走行(寒冷地での取り扱い、

タイヤチェーン参照)

ヨ

4輪ABS…………… 114

ラ

ライトスイッチ

点灯・消灯……………50

ヘッドランプの上下切り替え
……………51

追いこし合図……………51

ランバーサポート……………34, 36

ランプ(電球)…………… 133

ラジエーター

(冷却水参照)

ラジエーターキャップ…… 21, 128

ヘ

ヘッドライト

(ヘッドランプ参照)

ヘッドランプ

点灯・消灯……………50

上下切り替え……………51

追いこし合図……………51

ハロゲンランプ…………… 133

リ

リクライニング調整……………33, 35
 リモートコントロールミラー
 (電動リモコンミラー)……………43
 リヤウインドウガラス
 曇り取り装置……………55
 手入れ……………55, 136
 リヤウインドウデフォグガー
 (リヤウインドウガラス曇り
 取り装置)……………55
 リヤシート
 ヘッドレスト……………37
 取りはずし方……………137

ワ

ワイパー
 フロントガラス用スイッチ…52
 リヤガラス用スイッチ……………53
 サイドガラス用スイッチ……………54
 ウォッシャー液……………53, 139
 ワイパーゴムの交換…136, 139
 積雪時の処置……………139
 ワックスがけ……………135
 ワンタッチチルト & スライド
 ムーンルーフ……………115
 ワンタッチフルオートエアコン…62

ル

ルームランプ(室内灯)……………104
 ルームミラー……………42


レ

冷却水
 点検……………139
 補給……………139
 レオスタット(計器照度調整)……………56

ロ

ロープをかける位置……………129

マークIIをより个性的に充実させる トヨタ純正 インテリア&エクステリアグッズ



電動式リヤカーテン

¥49,500


- 運転席からのワンタッチ操作で開閉をコントロール。リバーシギヤを入れると自動的に開く。
- 生地色：ホワイト、メディアムグレー
- 設定：全車型(除くリヤワイパー装着車)



クリーンボックスEX

¥5,900

- 車種専用設計したオシャレ感覚のゴミ箱。
- 350ml缶2個&250ml缶1個の収納が可能。
- 色：マールシ、グレー、セーブル
- 設定：全車型



ラゲージシェルフ

¥11,000

- トランク内の小物類の整理に便利な収納棚。
- 設定：全車型(除くスーパーライブサウンドシステム装着車)



コーナーセンサー(フロント・リヤ各々)

¥30,000(フロント・リヤ各々)


- バンパー内蔵タイプで50cm以内の障害物を超音波でキャッチし、アラーム音で警告。
- 色：グレー、ホワイト
- 設定：全車型



オートワイパー(セミオートタイプ)

¥22,000

- ワイパースイッチをINTに入れることによりワイパースピードを自動コントロール。
- 色：ホワイト、グレー
- 設定：全車型



リヤスポイラー(LEDストップランプ付)

¥55,000

- LEDハイマウントストップランプ付のウィンクタイプ。
- 色：外銀色にあわせて6色設定
- 設定：ハードトップ(除くハイマウントストップランプ装着車)




(写真はベースラックセット+スキーラックアタッチメント
鍵付4人分を装着した状態)

マルチシステムラックEX

¥45,000*


- 車両デザインとマッチした脱着が簡単な手締め式。アタッチメントの交換でマルチに展開。
- 設定：全車型



アルミホイール(BBS)

¥62,000/本 ¥242,000/台

- 軽量かつ高精度の1ピース鍛造アルミホイール。
- サイズ：6J 15インチ
- 設定：グランデG、グランデ(195/65 15)タイヤ装着車)



チャイルドシートこあらちゃん ¥26,000*

ジュニアシートこあらちゃん ¥7,500*

- 小さなからだをしっかりと守る「子供のシートベルト」。
- 参考年齢：チャイルドシート 6ヵ月 - 1才
- ジュニアシート 4才 - 10才
- 設定：全車型

●価格は取付費を含んだメーカー希望小売価格(消費税抜き)です。(※印の商品には取付費は含まれておりません)
●消費税は別途申し受けます。
●他の装備との関係で装備できない場合があります。詳しい設定につきましては、販売店の係員にお尋ね下さい



快適なくオリティーカーライフを演出する
トヨタ純正
 カーケア&カーグッズ&オイル



カーケア

Wax A1 SERIES

用途にあわせてフルバリエーション。

① ② ③ ④ ⑤ ⑥ ⑦ ⑧

CLEANER SERIES

⑨ ⑩ ⑪ ⑫ ⑬ ⑭

カーグッズ

より安全に、より快適に、より使いやすく。

子供のための快適指定席。


好きな時に、好きな香りで空間を楽しむ高級芳香器。

ソーラ電池でファンを回転させ車内の臭いを強力な消臭力で除去。

SOLAR POWERED DEODORIZER

SOLARFILL

⑨ ⑩ ⑪



オイル

トヨタの技術が開発した高性能高品質オイル

⑫ ⑬ ⑭

WAX A1 SERIES

- ① A1ハードトップカルナバ……………¥2,400
 - A1ソフトトップホワイト……………¥2,000
 - A1ハードカルナバ……………¥2,200
 - A1ソフトホワイト……………¥1,800
 - A1ソフトメタリック&マイカ……………¥1,800
 - A1ハードトランド……………¥1,500
 - ② A1コートロングライフ……………¥3,200
 - ③ A1コートセット……………¥3,500
 - ※④ A1イージー(リキッド)オールラウンド……………¥1,800
 - ※⑤ A1クリーナーワックス(リキッド)オールラウンド……………¥1,500
 - ※⑥ A1イージー(ムース)オールラウンド……………¥1,800
- ※印はホワイト車用も別に用意しております。

ウィンドウワッシャー液

- ⑨ 強力油膜とり……………¥600(500ml) ¥1,000(1ℓ)
- 水アカクリーナー
- ⑩ オールラウンド……………¥1,300
 - スーパーホワイト……………¥1,300
- チャイルドシート
- ⑨ こあらちゃん……………¥26,000

芳香・消臭

- ⑩ スペースフレグランス「桃源境」
本体セット(香り2本付)……………¥15,000
- 「whom?」(交換ボトル)……………¥1,500(1本)
- ⑪ ソーラーフィル……………¥5,500

キャスル・モーターオイル・ディーゼルオイル

- ⑫ キャスル・クリーンシンサート
(ガソリン車用)……………1ℓ ¥3,300
- ⑬ キャスル・クリーンSG
(ガソリン車用)……………1ℓ ¥ 800
- ⑭ キャスル・ディーゼルオイルニュースペシャルII
(ディーゼル車用)……………1ℓ ¥ 600

トヨタ車にはトヨタ純正オイルを
 ご使用ください。

※上記のほかにもトヨタでは数々のトヨタ純正品をとり揃えより快適なカーライフをお届けしています。詳しくはお近くのトヨタの販売店におたずねください。
 ※価格は1992年5月現在のものであり、予告なく変更することありますのであらかじめご了承ください。
 ※オイルの価格には交換手数料は含まれておりません。
 ※取扱書に記載してあるメーカー希望小売価格は消費税抜き価格です
 ※消費税は別途申し受けます。

万が一にそなえて

あわてずに次の処置をしましょう。

安心のために自賠責保険(強制保険)のほかに
 任意自動車保険にも加入しましょう。

ご加入の際はトヨタ販売店に
 ご相談ください。

① 続発事故防止

② 負傷者の救護

③ 警察への届け出

以上道交法第72条

④ 相手方の確認とメモ(氏名、住所、電話番号)

⑤ ご購入された販売店と保険会社への連絡

不幸にして事故が起きたら!