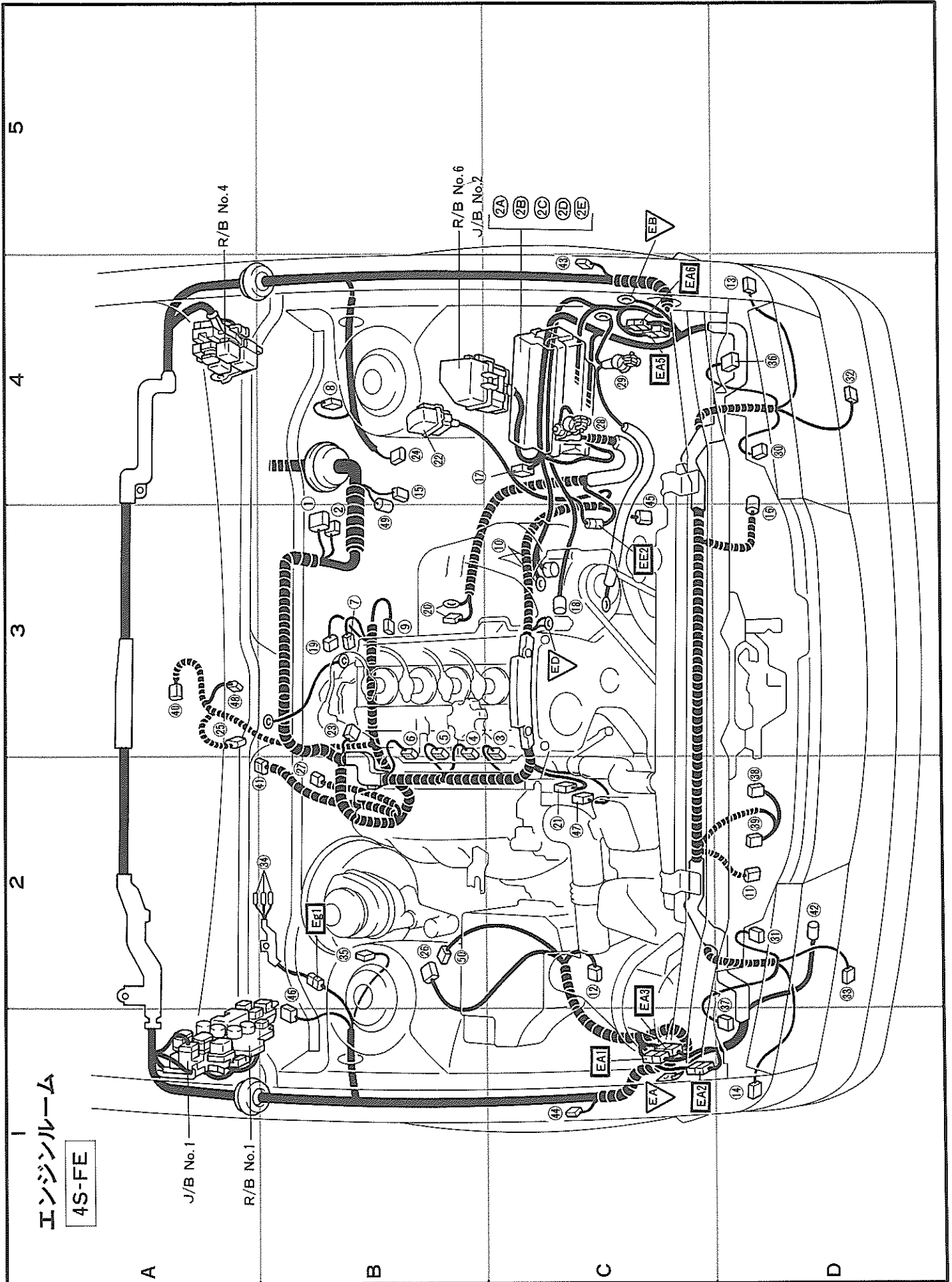


4 配線機装図

配線機装図

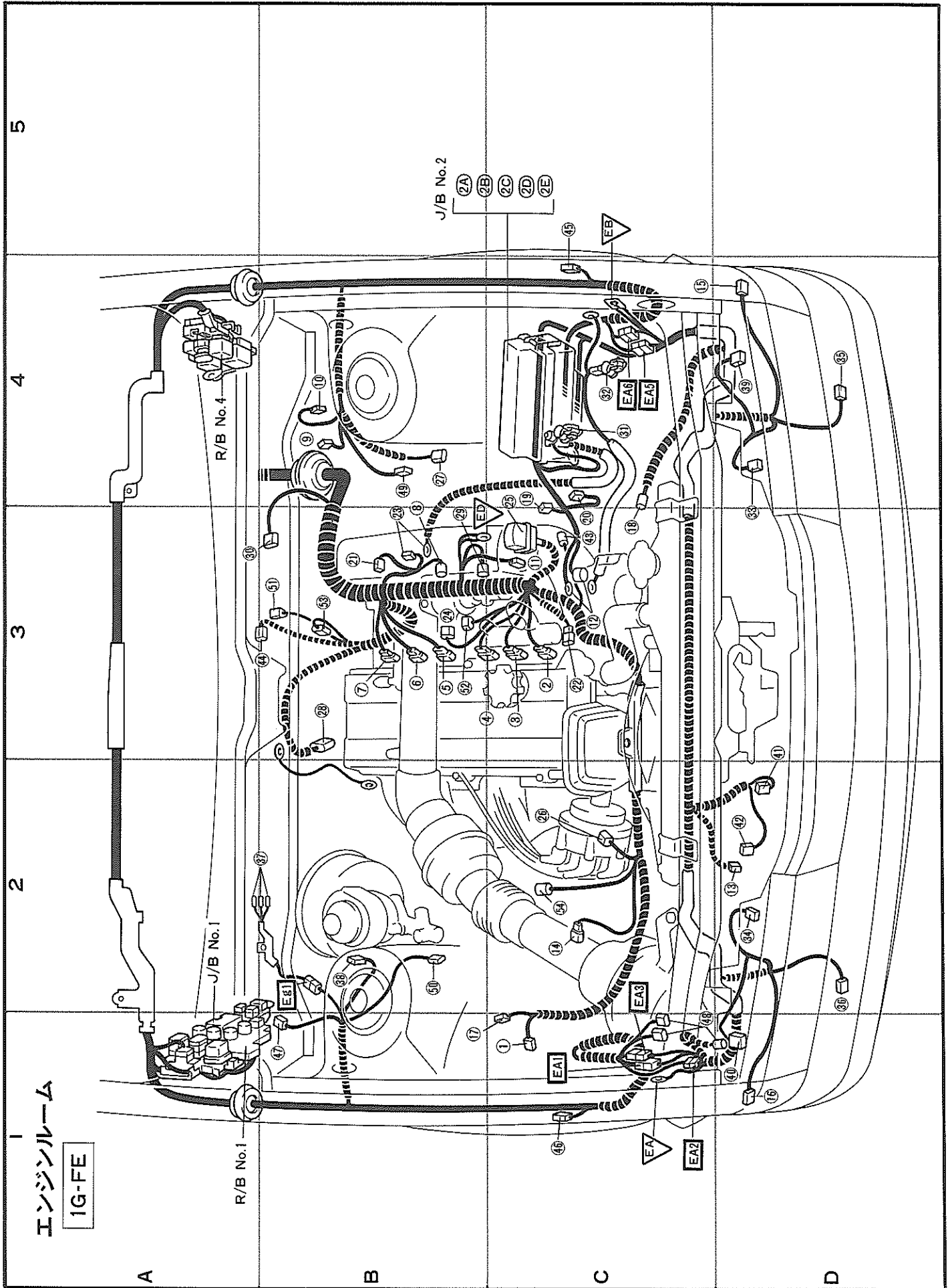
| | |
|-------------|------|
| エンジンルーム | 4-2 |
| 4S-FE | 4-2 |
| 1G-FE | 4-4 |
| 2L | 4-6 |
| 3Y-P | 4-8 |
| インストルメントパネル | 4-10 |
| ガソリン | 4-10 |
| ディーゼル, LPG | 4-12 |
| ボデー | 4-14 |
| ガソリン | 4-14 |
| ディーゼル, LPG | 4-16 |

配線艤装図



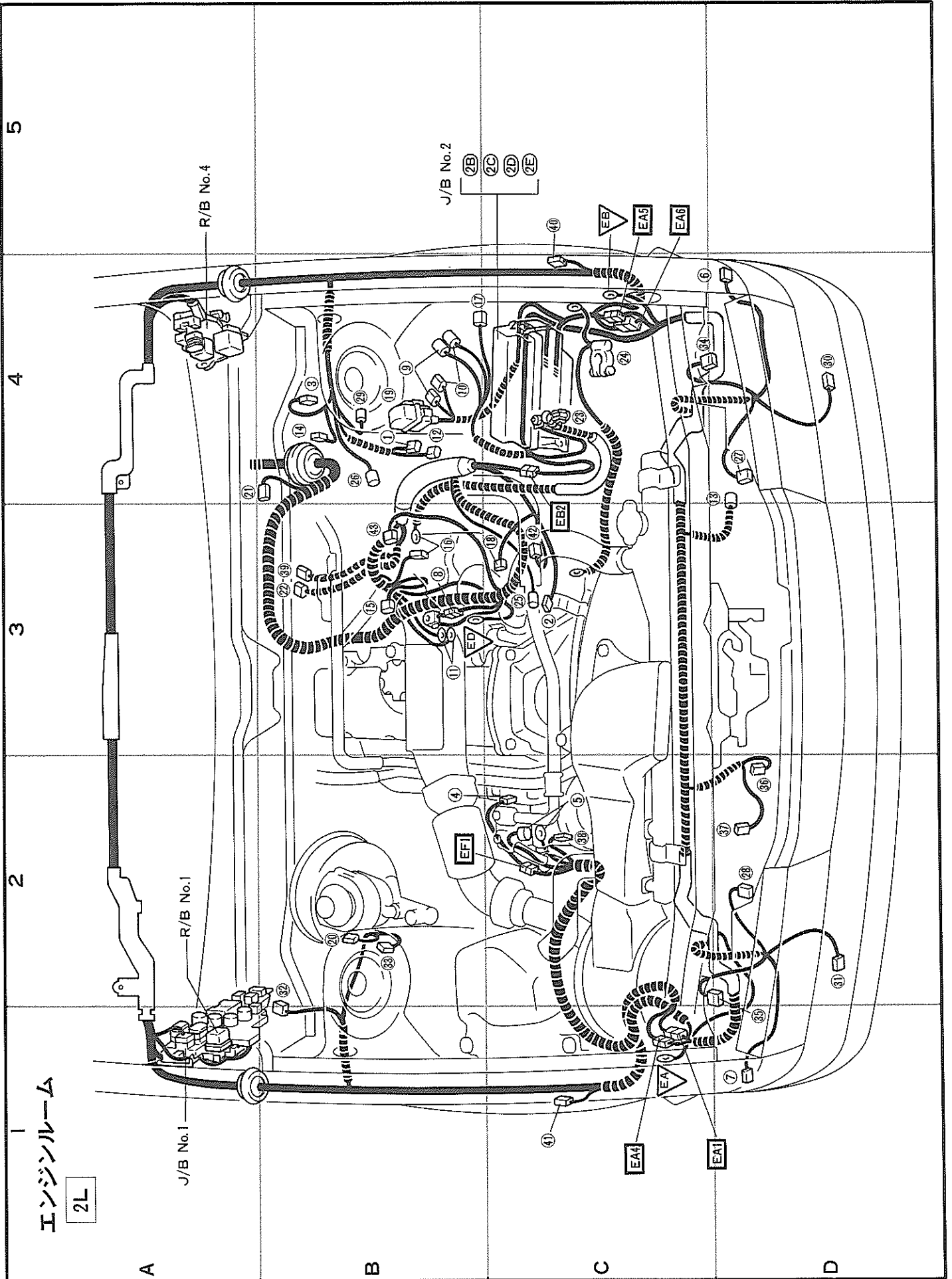
| | | | | | |
|---|-----|------------------------------------|-----|-----|-------------------------------|
| ① | B-3 | イグナイター | ④⑤ | C-4 | ロックセンサー & マグネットクラッチ |
| ② | B-3 | イグニッションコイル | ④⑥ | B-2 | ワイパーモーター |
| ③ | C-3 | インジエクターNo.1 | ④⑦ | C-2 | ISCV |
| ④ | B-3 | インジエクターNo.2 | ④⑧ | A-3 | O/Dソレノイド(A/T) |
| ⑤ | B-3 | インジエクターNo.3 | ④⑨ | B-3 | O ₂ センサー |
| ⑥ | B-3 | インジエクターNo.4 | ⑤⑩ | B-2 | VSV(アイドルアップ) |
| ⑦ | B-3 | ウォーターパナチヤセンサーゲージ | ②A | C-5 | カウルワイヤとJ/B No.2の結合 |
| ⑧ | B-4 | ウォッシャーモーター | ②B | C-5 | |
| ⑨ | B-3 | オイルプレッシャースイッチ | ②C | C-5 | |
| ⑩ | C-3 | オルタネーター | ②D | C-5 | |
| ⑪ | D-2 | 外気温センサー | ②E | C-5 | |
| ⑫ | C-2 | 吸気温センサー | | | エンジンルームメインワイヤとJ/B No.2の結合 |
| ⑬ | D-4 | クリアランスランプLH & サイドターンLH | | | |
| ⑭ | D-1 | クリアランスランプRH & サイドターンRH | | | |
| ⑮ | B-4 | コンデンサー(ラジオ) | | | |
| ⑯ | D-3 | コンデンサーファンモーター | | | |
| ⑰ | B-4 | コンデンサーファンリレーNo.3 | EA1 | C-1 | カウルワイヤとエンジンルームメインワイヤの結合 |
| ⑱ | C-3 | 水温スイッチ(ラジエーターファン) | EA2 | C-1 | |
| ⑲ | B-3 | 水温センサー | EA3 | C-2 | |
| ⑳ | B-3 | スターター | | | |
| ㉑ | C-2 | スロットルポジションセンサー | EA5 | C-4 | |
| ㉒ | B-4 | ダイヤグノーションコネクタ | EA6 | C-4 | |
| ㉓ | B-3 | ディストリビューター | | | |
| ㉔ | B-4 | デュアルカット圧カスイッチ & 高圧スイッチ | | | |
| ㉕ | A-3 | ニュートラルスタートスイッチ(A/T) | EE2 | C-3 | エンジンNo.2ワイヤとカウルワイヤの結合 |
| ㉖ | B-2 | バキュームセンサー | EG1 | B-2 | カウルワイヤとフロントウインドウデフロッグガーワイヤの結合 |
| ㉗ | B-2 | バックアップランプスイッチ(M/T) | | | |
| ㉘ | C-4 | バッテリー⊕ | | | |
| ㉙ | C-4 | バッテリー⊖ | | | |
| ㉚ | D-4 | フォグランプLH | EA | C-1 | 右フェンダーエプロン |
| ㉛ | D-2 | フォグランプRH | EB | C-5 | 左フェンダーエプロン |
| ㉜ | D-4 | フロントターンLH | | | |
| ㉝ | D-2 | フロントターンRH | | | |
| ㉞ | B-2 | フロントワイパーデアイサー | | | |
| ㉟ | B-2 | ブレーキレベルウォーニングスイッチ | | | |
| ㊱ | D-4 | ヘッドランプLH | | | |
| ㊲ | D-2 | ヘッドランプRH | | | |
| ㊳ | D-2 | ホーンLH | | | |
| ㊴ | D-2 | ホーンRH | | | |
| ㊵ | A-3 | メータースピードセンサー(A/T) | | | |
| ㊶ | B-2 | メータースピードセンサー(M/T) | | | |
| ㊷ | D-2 | ラジエーターファンモーター | | | |
| ㊸ | C-4 | リモートコントロールアクチュエーターLH (フェンダーミラー) | | | |
| ㊹ | C-1 | リモートコントロールアクチュエーターRH (フェンダーミラー) | | | |

配線儀装図



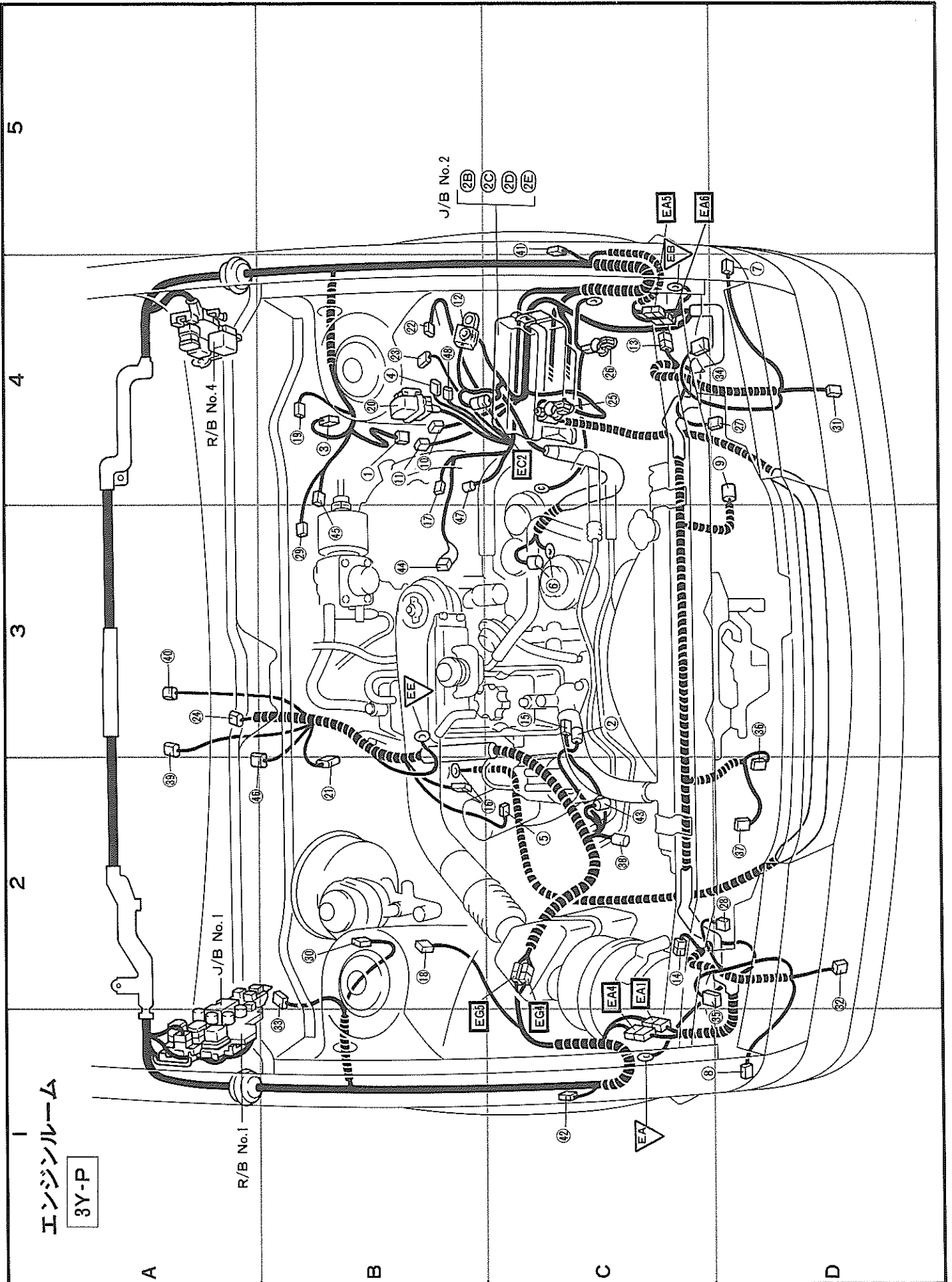
| | | | |
|-------|------------------------------------|------------|------------------------------------|
| ① C-1 | インジションコイル & イグナイター | ④⑤ C-1 | リモートコントロールアクチュエーターRH (フェンダーミラー) |
| ② C-3 | インジェクターNo.1 | ④⑦ B-1 | ワイパーモーター |
| ③ C-3 | インジェクターNo.2 | ④⑧ C-1 | ABSアクチュエーター |
| ④ B-3 | インジェクターNo.3 | ④⑨ B-4 | ABSスピードセンサーFR・LH |
| ⑤ B-3 | インジェクターNo.4 | ④⑩ B-2 | ABSスピードセンサーFR・RH |
| ⑥ B-3 | インジェクターNo.5 | ④⑪ B-3 | ABSリヤスピードセンサー |
| ⑦ B-3 | インジェクターNo.6 | ④⑫ B-3 | ISCV |
| ⑧ B-3 | ウォーターポンプラチャセンサーゲージ | ④⑬ B-3 | O/Dソレノイド(A/T) |
| ⑨ B-4 | ウォッシュャーエンジンバルブ | ④⑭ C-2 | O ₂ センサー |
| ⑩ B-4 | ウォッシュャーモーター | | |
| ⑪ C-3 | オイルプレッシャースイッチ | ②⑮ B-5 | カウルワイヤとJ/B No.2の結合 |
| ⑫ C-3 | オルタネーター | ②⑯ B-5 | |
| ⑬ D-2 | 外気温センサー | ②⑰ C-5 | エンジンルームメインワイヤとJ/B No.2の結合 |
| ⑭ C-2 | 吸気温センサー | ②⑱ C-5 | |
| ⑮ C-4 | クリアランスランプLH & サイドターンLH | ②⑲ C-5 | |
| ⑯ D-1 | クリアランスランプRH & サイドターンRH | | |
| ⑰ B-1 | コンデンサー(ラジオ) | | |
| ⑱ C-3 | コンデンサーファンモーター | ④⑳ EA1 C-1 | カウルワイヤとエンジンルームメインワイヤの結合 |
| ⑲ C-4 | コンデンサーファンリレーNo.1 | ④㉑ EA2 C-1 | |
| ⑳ C-3 | コンデンサーファンリレーNo.2 | ④㉒ EA3 C-2 | |
| ㉑ B-3 | 水温スイッチ(O/D) | ④㉓ EA4 C-4 | |
| ㉒ C-3 | 水温センサー | ④㉔ EA0 C-4 | |
| ㉓ B-3 | スターター | ④㉕ Eg1 B-2 | |
| ㉔ B-3 | スロットルポジションセンサー | | カウルワイヤとフロントウインドウデッドフロッガー ワイヤの結合 |
| ㉕ C-4 | ダイヤグノーシスコネクター | | |
| ㉖ C-2 | ディストリビューター | | |
| ㉗ B-4 | デュアルカット圧カスイッチ & 高圧スイッチ | | |
| ㉘ B-3 | ニュートラルスタートスイッチ(A/T) | | |
| ㉙ B-3 | ロックセンサー | | |
| ㉚ A-3 | バキュームセンサー | | |
| ㉛ C-4 | バッテリー④ | | |
| ㉜ C-4 | バッテリー⑤ | | |
| ㉝ D-3 | フォグランプLH | ④⑶ EA C-1 | 右フェンダーエプロン |
| ㉞ D-2 | フォグランプRH | ④⑷ EB C-5 | 左フェンダーエプロン |
| ㉟ D-4 | フロントターンLH | | |
| ㊱ D-2 | フロントターンRH | | |
| ㊲ B-2 | フロントワイパーモーター | ④⑸ ED B-3 | サージタンク |
| ㊳ B-2 | ブレーキレベルウォーニングスイッチ | | |
| ㊴ D-4 | ヘッドランプLH | | |
| ㊵ D-1 | ヘッドランプRH | | |
| ㊶ D-3 | ホーンLH | | |
| ㊷ D-2 | ホーンRH | | |
| ㊸ C-3 | マグネットクラッチ | | |
| ㊹ B-3 | メータースピードセンサー | | |
| ㊺ C-5 | リモートコントロールアクチュエーターLH (フェンダーミラー) | | |

配線艤装図



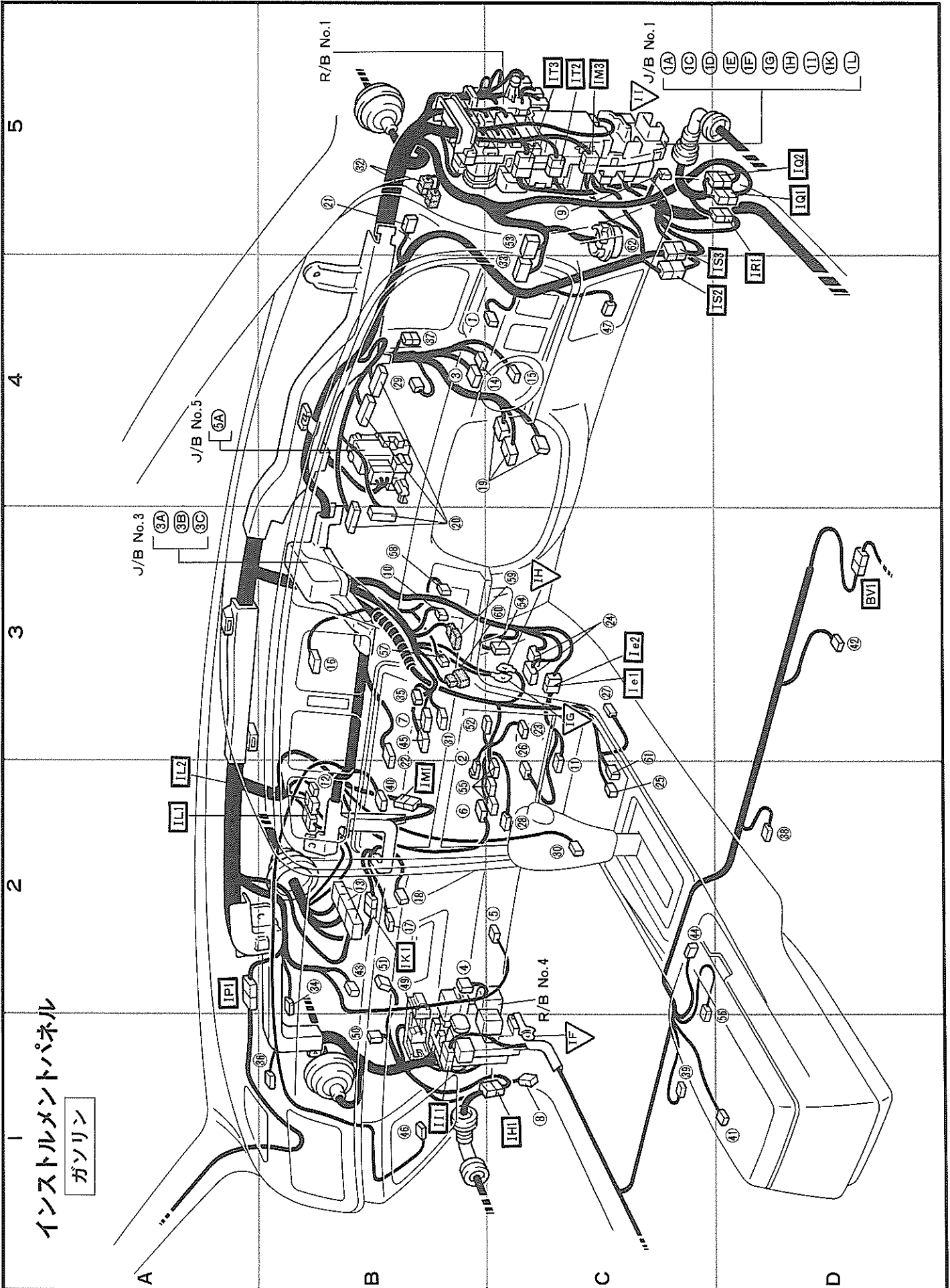
| | | | |
|-------|-----------------------------------|---------|-----------------------------------|
| ① B-4 | 圧検出スイッチ | ②B B-5 | カウルワイヤとJ/B No.2の結合 |
| ② C-3 | ウォーターパンパラチャセンダーゲージ | ②C C-5 | エンジンルームメインワイヤとJ/B No.2の結合 |
| ③ B-4 | ウォッシュャーモーター | ②D C-5 | |
| ④ B-2 | オイルプレッシャースイッチ | ②E C-5 | |
| ⑤ C-2 | オルタネーター | | |
| ⑥ C-4 | クリアランスランプLH & サイドターンLH | | カウルワイヤとエンジンルームメインワイヤの結合 |
| ⑦ D-1 | クリアランスランプRH & サイドターンRH | EA1 C-1 | |
| ⑧ B-3 | グローブラダ | EA4 C-1 | |
| ⑨ B-4 | グローブラダリレー(サブ) | EA3 C-5 | |
| ⑩ B-4 | グローブラダリレー(メイン) | EA6 C-5 | |
| ⑪ B-3 | グローブラダレジスター | | |
| ⑫ B-4 | 高圧スイッチ | | |
| ⑬ C-4 | コンデンサーファンモーター | EB2 C-3 | エンジンワイヤとエンジンルームメインワイヤの結合 |
| ⑭ B-4 | コンデンサーファンリレー | EFT B-2 | エンジンルームメインワイヤとオイルプレッシャースイッチワイヤの結合 |
| ⑮ B-3 | 水温センサー | | |
| ⑯ B-4 | スターター | | |
| ⑰ B-4 | スターターリレー | | |
| ⑱ C-3 | スロットルポジションセンサー | | |
| ⑲ B-4 | ダイアグノシスコネクター | | |
| ⑳ B-2 | バキュームスイッチ | | |
| ㉑ A-4 | バキュームセンサー | | |
| ㉒ B-3 | バックアップランプスイッチ(M/T) | | |
| ㉓ C-4 | バッテリー+ | EA C-1 | 右フェンダーエプロン |
| ㉔ C-4 | バッテリー- | EB C-5 | 左フェンダーエプロン |
| ㉕ C-3 | ピクアップセンサー | ED B-3 | エンジンブロック |
| ㉖ B-4 | フィルタウォーニングスイッチ | | |
| ㉗ D-4 | フォグランプLH | | |
| ㉘ D-2 | フォグランプRH | | |
| ㉙ B-4 | フューエルヒーター | | |
| ㉚ D-4 | フロントターンLH | | |
| ㉛ D-2 | フロントターンRH | | |
| ㉜ B-2 | フロントワイパーモーター | | |
| ㉝ B-2 | ブレーキレベルウォーニングスイッチ | | |
| ㉞ C-4 | ヘッドランプLH | | |
| ㉟ D-1 | ヘッドランプRH | | |
| ㊱ D-2 | ホーンLH | | |
| ㊲ D-2 | ホーンRH | | |
| ㊳ C-2 | マグネットクラッチ(エアコン) | | |
| ㊴ B-3 | メータースピードセンサー(M/T) | | |
| ㊵ C-5 | リモートコントロールアクチュエーターLH (フェンダミラー) | | |
| ㊶ C-1 | リモートコントロールアクチュエーターRH (フェンダミラー) | | |
| ㊷ C-3 | VSV(アイドアルアップ) | | |
| ㊸ B-3 | VSV(EGR) | | |

配線臙装図



| | | | |
|-------|------------------------------------|---------|-----------------------------|
| ① B-4 | 圧力検出スイッチ | | |
| ② C-3 | ウォーターチャセングージ | ④⑤ A-2 | O/Dソレノイド(A/T) |
| ③ B-4 | ウォッシュモーター | ④⑦ B-3 | O2センサー |
| ④ B-4 | エアコンカットリレー | ④⑧ B-4 | VSV(アイドアップ) |
| ⑤ C-2 | オイルプレッシャースイッチ | ②B B-5 | カウルワイヤとJ/B No.2の結合 |
| ⑥ C-3 | オルタネーター | ②C C-5 | エンジンルームメインワイヤとJ/B No.2の結合 |
| ⑦ D-4 | クリアランスランプLH & サイドターンLH | ②D C-5 | |
| ⑧ C-1 | クリアランスランプRH & サイドターンRH | ②E C-5 | |
| ⑨ D-4 | コンデンサーファンモーター | | |
| ⑩ B-4 | コンデンサーファンリレーNo.1 | EA1 C-2 | カウルワイヤとエンジンルームメインワイヤの結合 |
| ⑪ B-4 | コンデンサーファンリレーNo.2 | EA4 C-2 | |
| ⑫ B-4 | ショートコネクタ | EA3 C-5 | |
| ⑬ C-4 | ショートコネクタ-LH | EA6 C-5 | |
| ⑭ C-2 | ショートコネクタ-RH | EC2 C-4 | エンジンルームメインワイヤとオルタネーターワイヤの結合 |
| ⑮ C-3 | 水温スイッチ(O/D) | EG4 C-1 | カウルワイヤとトランスミッションワイヤの結合 |
| ⑯ C-2 | スターター | EG5 B-1 | トランスミッションワイヤとカウルワイヤの結合 |
| ⑰ B-3 | スターターソレノイド | | |
| ⑱ B-2 | スターターリレー | EA C-1 | 右フェンダーエプロン |
| ⑲ B-4 | ソレノイドレジスター | EB C-4 | 左フェンダーエプロン |
| ⑳ B-4 | ダイアグノシスコネクタ | EE B-3 | エンジンブロック |
| ㉑ B-2 | ニュートラルスタートスイッチ(A/T) | | |
| ㉒ B-4 | バキュームスイッチNo.1 | | |
| ㉓ B-4 | バキュームスイッチNo.2 | | |
| ㉔ A-3 | バックアップランプスイッチ(M/T) | | |
| ㉕ C-4 | バッテリ ⊕ | | |
| ㉖ C-4 | バッテリ ⊖ | | |
| ㉗ D-4 | フォグランプLH | | |
| ㉘ D-2 | フォグランプRH | | |
| ㉙ B-3 | フューエルカットソレノイド | | |
| ㉚ B-2 | ブレーキレベルウォーニングスイッチ | | |
| ㉛ D-4 | フロントターンLH | | |
| ㉜ D-2 | フロントターンRH | | |
| ㉝ B-1 | フロントワイパーモーター | | |
| ㉞ D-4 | ヘッドランプLH | | |
| ㉟ C-1 | ヘッドランプRH | | |
| ㊱ D-3 | ホーンLH | | |
| ㊲ D-2 | ホーンRH | | |
| ㊳ C-2 | マグネットクラッチ(エアコン) | | |
| ㊴ A-2 | メータースピードセンサー(A/T) | | |
| ㊵ A-3 | メータースピードセンサー(M/T) | | |
| ㊶ C-5 | リモートコントロールアクチュエーターLH (フェンダーミラー) | | |
| ㊷ C-1 | リモートコントロールアクチュエーターRH (フェンダーミラー) | | |
| ㊸ C-2 | IIA | | |
| ㊹ B-3 | LPGインジェクター | | |
| ㊺ B-3 | LPGソレノイドNo.1 | | |

配線臙装図

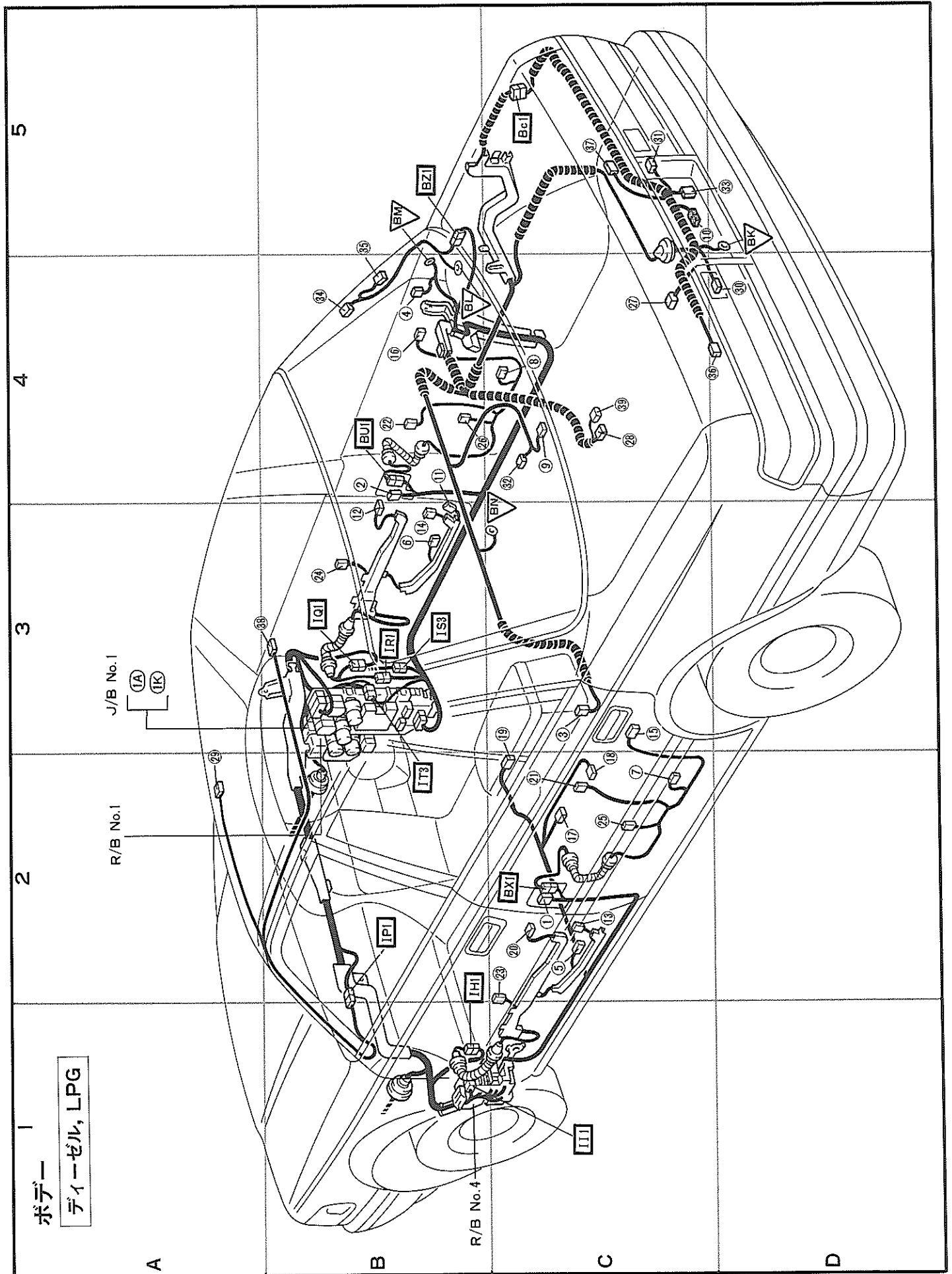


| | | | | | | | | |
|---|-----|----------------------------|---|-----|-----------------------------|-----|-----|----------------------------|
| ① | B-4 | アウタミラースイッチ | ① | C-4 | フロントスピーカーRH | BV1 | D-3 | フロアNo.2ワイヤとシートNo.1ワイヤの結合 |
| ② | B-3 | アンテナアンプ | ② | B-3 | プロワースイッチ(4S-FE) | IHI | C-1 | フロントドアLHワイヤとカウルワイヤの結合 |
| ③ | B-4 | イグニッションスイッチ | ③ | B-2 | プロワー選動リレー & プロワーハイリレー | IL1 | B-1 | フロアNo.2ワイヤとカウルワイヤの結合 |
| ④ | B-2 | ウインドシールドワイパーリレー | ④ | B-1 | プロワーモーター | IK1 | B-2 | エンジンワイヤとインストールメントパネルワイヤの結合 |
| ⑤ | C-2 | エアコンアンプ | ⑤ | B-2 | プロワーレジスター | IL2 | A-2 | エンジンワイヤとカウルワイヤの結合 |
| ⑥ | B-2 | エアコンカトリレー(4S-FE) | ⑥ | B-3 | 補助スピードメーター(教習車) | IMI | B-2 | インストールメントパネルワイヤとカウルワイヤの結合 |
| ⑦ | B-3 | エアコンスイッチ(4S-FE) | ⑦ | C-5 | ミラコンントロールリレー | IM3 | C-5 | |
| ⑧ | C-1 | エアビュリアファイヤーオープンコネクタ(1G-FE) | ⑧ | C-3 | モードダンパー切り替え用サーボモーター | IR1 | D-4 | フロントドアRHワイヤとフロアワイヤの結合 |
| ⑨ | C-5 | エアビュリアファイヤーオープンコネクタ(4S-FE) | ⑨ | B-2 | ラジオ & ステレオ | IS2 | D-4 | インストールメントパネルワイヤとフロアワイヤの結合 |
| ⑩ | B-3 | エアビュリアファイヤーオープンコネクタ | ⑩ | D-1 | ランバインポートスイッチ | IS3 | D-4 | インストールメントパネルワイヤとフロアワイヤの結合 |
| ⑪ | C-2 | エアミックスダンパー切り替え用サーボモーター | ⑪ | B-3 | ワイパーデアアイススイッチ | IT2 | C-5 | フロアワイヤとカウルワイヤの結合 |
| ⑫ | B-2 | エアボ後センサー | ⑫ | B-3 | J/C No.1 | Ie1 | C-3 | カウルワイヤとエアコンワイヤの結合 |
| ⑬ | B-2 | エンジンコントロールコンピューター | ⑬ | C-3 | J/C No.2 | IT3 | C-5 | |
| ⑭ | C-4 | キーリントランプ | ⑭ | C-3 | O/Dスイッチ | IF | C-1 | R/B No.4アースボルト |
| ⑮ | C-4 | キーロックレノイド | ⑮ | C-3 | O/Dスイッチ | IG | C-3 | ラジオ右 |
| ⑯ | B-3 | クロック | ⑯ | C-5 | TDCL | IH | C-3 | |
| ⑰ | B-2 | グループボックスランプ | ⑰ | C-5 | | IT | C-5 | J/B No.1アースボルト |
| ⑱ | B-2 | グループボックスランプスイッチ | ⑱ | C-5 | | | | |
| ⑲ | B-4 | コンビネーションスイッチ | ⑲ | D-5 | カウルワイヤとJ/B No.1の結合 | | | |
| ⑳ | B-3 | コンビネーションメーター | ⑲ | D-5 | インストールメントパネルワイヤとJ/B No.1の結合 | | | |
| ㉑ | B-5 | コンライトキヤナ | ⑲ | D-5 | フロアワイヤとJ/B No.1の結合 | | | |
| ㉒ | B-2 | サテライトスイッチ | ⑲ | D-5 | カウルワイヤとJ/B No.1の結合 | | | |
| ㉓ | C-3 | シガレットライター | ⑲ | D-5 | インストールメントパネルワイヤとJ/B No.3の結合 | | | |
| ㉔ | C-3 | システムアンプ | ⑲ | A-3 | カウルワイヤとJ/B No.5の結合 | | | |
| ㉕ | C-2 | シフトロックコントロールリレー | ⑲ | A-3 | | | | |
| ㉖ | C-3 | 水温センサー | ⑲ | A-4 | | | | |
| ㉗ | C-3 | ステップランプ | ⑲ | A-4 | | | | |
| ㉘ | C-2 | ステップランプスイッチ | ⑲ | A-4 | | | | |
| ㉙ | B-4 | ストップランプスイッチ | ⑲ | A-4 | | | | |
| ㉚ | C-2 | ストップランプスイッチ(教習車) | ⑲ | A-4 | | | | |
| ㉛ | C-2 | 設定ポリウム(4S-FE) | ⑲ | A-4 | | | | |
| ㉜ | B-5 | タイオード(アイドルアップ)(4S-FE) | ⑲ | A-4 | | | | |
| ㉝ | C-4 | ドアコントロールリレー | ⑲ | A-4 | | | | |
| ㉞ | B-2 | 内外気ダンパー切り替え用サーボモーター | ⑲ | A-4 | | | | |
| ㉟ | B-3 | 内気センサー | ⑲ | A-4 | | | | |
| ㊱ | B-1 | 日射センサー | ⑲ | A-4 | | | | |
| ㊲ | B-4 | ノイズフィルタ(ストップランプ) | ⑲ | A-4 | | | | |
| ㊳ | D-2 | 排気温センサー(1G-FE) | ⑲ | A-4 | | | | |
| ㊴ | C-1 | 排気温センサー(4S-FE) | ⑲ | A-4 | | | | |
| ㊵ | B-2 | ハザードスイッチ | ⑲ | A-4 | | | | |
| ㊶ | D-1 | バックルスイッチLH(1G-FE) | ⑲ | A-4 | | | | |
| ㊷ | D-3 | バックルスイッチRH(ランバースポートなし) | ⑲ | A-4 | | | | |
| ㊸ | B-2 | パワートランジスター | ⑲ | A-4 | | | | |
| ㊹ | C-2 | パーキングブレーキスイッチ(センターレバー式) | ⑲ | A-4 | | | | |
| ㊺ | B-3 | ヒーターコントロール & エアコンスイッチ | ⑲ | A-4 | | | | |
| ㊻ | B-1 | フロントスピーカーLH | ⑲ | A-4 | | | | |

| | | | | | |
|----|-----|--------------------------|----|-----|----------------------------|
| ① | B-4 | アウターミラースイッチ | ⑩ | A-5 | カウルワイヤとJ/B No.1の結合 |
| ② | B-2 | アンテナアンプ | ⑪ | A-5 | |
| ③ | C-4 | イグニッションスイッチ | ⑫ | A-5 | インストルメントパネルワイヤとJ/B No.1の結合 |
| ④ | B-2 | ウインドシールドワイパーリレー | ⑬ | A-5 | |
| ⑤ | B-2 | エアコンカットリレー(2L) | ⑭ | A-5 | フロアワイヤとJ/B No.1の結合 |
| ⑥ | B-2 | エアコンサービスコネクタ | ⑮ | A-5 | カウルワイヤとJ/B No.1の結合 |
| ⑦ | B-3 | エアコンスイッチ | ⑯ | A-3 | インストルメントパネルワイヤとJ/B No.3の結合 |
| ⑧ | B-2 | エミッションコントロールコンピュータ(3Y-P) | ⑰ | A-3 | |
| ⑨ | B-2 | エミッションコントロールコンピュータ(2L) | ⑱ | A-3 | |
| ⑩ | C-4 | キーロックソレノイド | ⑲ | A-4 | カウルワイヤとJ/B No.5の結合 |
| ⑪ | B-3 | クロック | | | |
| ⑫ | B-2 | グローブボックスランプ | | | |
| ⑬ | B-2 | グローブボックスランプスイッチ | | | |
| ⑭ | C-4 | コンビネーションスイッチ | | | |
| ⑮ | B-4 | コンビネーションメーター | | | |
| ⑯ | C-3 | シガレットライター | | | |
| ⑰ | C-2 | シフトロックコントロールリレー(3Y-P) | | | |
| ⑱ | C-3 | ステップランプ | | | |
| ⑲ | B-2 | ステップランプスイッチ | | | |
| ⑳ | B-4 | ストップランプスイッチ | | | |
| ㉑ | C-2 | ストップランプスイッチ(教習車) | | | |
| ㉒ | B-3 | タクシー端子(タコグラフ) | | | |
| ㉓ | B-3 | タクシー端子(料金メーター) | | | |
| ㉔ | C-4 | ドアコントロールリレー(3Y-P) | | | |
| ㉕ | B-4 | ノイズフィルタ(ストップランプ) | | | |
| ㉖ | C-1 | 排気温センサー | | | |
| ㉗ | B-2 | ハザードスイッチ | | | |
| ㉘ | D-1 | バックルスイッチLH | | | |
| ㉙ | C-2 | パーキングブレーキスイッチ(センターレバー式) | | | |
| ㉚ | C-4 | フューエルバルブコントロールスイッチ | | | |
| ㉛ | B-1 | フロントスピーカーLH | | | |
| ㉜ | C-4 | フロントスピーカーRH | | | |
| ㉝ | B-3 | プレーキウォーニングリレー(2L) | | | |
| ㉞ | B-2 | プロワースイッチ | | | |
| ㉟ | B-2 | プロワーモーター | | | |
| ㊱ | B-2 | プロワーレスタ | | | |
| ㊲ | B-3 | 補助スピードメーター(教習車) | | | |
| ㊳ | C-2 | ラジオ & ステレオ | | | |
| ㊴ | B-3 | リヤウインドウデフォッガースイッチ | | | |
| ㊵ | C-3 | J/C No.5 | | | |
| ㊶ | C-3 | O/Dスイッチ(3Y-P) | | | |
| ①A | A-5 | カウルワイヤとJ/B No.1の結合 | ①F | C-2 | R/B No.4アースボルト |
| ①C | A-5 | | ①G | C-3 | ラジオ右 |
| ①D | A-5 | | ①H | C-3 | |
| ①E | A-5 | | ①I | C-5 | J/B No.1アースボルト |
| | | | ①J | C-2 | カウルワイヤとJ/B No.1の結合 |
| | | | ①K | A-5 | インストルメントパネルワイヤとJ/B No.1の結合 |
| | | | ①L | A-5 | フロアワイヤとJ/B No.1の結合 |
| | | | ①M | A-3 | カウルワイヤとJ/B No.1の結合 |
| | | | ①N | A-3 | インストルメントパネルワイヤとJ/B No.3の結合 |
| | | | ①O | A-3 | カウルワイヤとJ/B No.5の結合 |
| | | | ①P | A-4 | カウルワイヤとJ/B No.1の結合 |
| | | | ①Q | C-1 | フロントドアLHワイヤとカウルワイヤの結合 |
| | | | ①R | B-1 | フロアNo.2ワイヤとカウルワイヤの結合 |
| | | | ①S | B-2 | エンジンワイヤとインストルメントパネルワイヤの結合 |
| | | | ①T | A-2 | エンジンワイヤとカウルワイヤの結合 |
| | | | ①U | B-3 | |
| | | | ①V | B-2 | インストルメントパネルワイヤとカウルワイヤの結合 |
| | | | ①W | C-5 | ルーフワイヤとカウルワイヤの結合 |
| | | | ①X | A-2 | フロントドアRHワイヤとカウルワイヤの結合 |
| | | | ①Y | C-4 | フロントドアRHワイヤとフロアワイヤの結合 |
| | | | ①Z | D-4 | インストルメントパネルワイヤとフロアワイヤの結合 |
| | | | ②A | C-4 | インストルメントパネルワイヤとフロアワイヤの結合 |
| | | | ②B | C-5 | フロアワイヤとカウルワイヤの結合 |
| | | | ②C | B-2 | カウルワイヤとプロワーモーターワイヤの結合 |

| | | | | | |
|---|-----|--------------------------------|-----|-----|-----------------------------|
| ① | C-1 | エアビューファイヤーオープンションコネクタ(1G・FE) | | | |
| ② | B-3 | エアビューファイヤーオープンションコネクタ(4S・FE) | | | |
| ③ | C-2 | カーテシスイッチFR・LH | ④⑦ | B-3 | リモートコントロールアクチュエーターRH(ドアミラー) |
| ④ | B-3 | カーテシスイッチFR・RH | ④⑧ | B-4 | リヤウインドウデフォッガー ⊕ |
| ⑤ | C-3 | カーテシスイッチRR・LH | ④⑨ | B-4 | リヤウインドウデフォッガー ⊖ |
| ⑥ | B-5 | カーテシスイッチRR・RH | ⑤⑩ | D-4 | リヤコンビネーションランプLH |
| ⑦ | C-2 | カーテシランプFR・LH | ⑤⑪ | C-5 | リヤコンビネーションランプRH |
| ⑧ | B-3 | カーテシランプFR・RH | ⑤⑫ | C-3 | リヤスピーカーLH |
| ⑨ | A-3 | スモークセンサー | ⑤⑬ | B-4 | リヤスピーカーRH |
| ⑩ | C-3 | センターストップランプ(LED式) | ⑤⑭ | C-4 | リヤワイパーモーター & リレー |
| ⑪ | B-4 | チョークコイル | ⑤⑮ | B-3 | ルームランプ |
| ⑫ | B-4 | ドアキー照明 & スイッチ | ⑤⑯ | C-4 | ABSコンピューター |
| ⑬ | B-3 | ドアコントロールスイッチ(パワーウインドウマスタースイッチ) | ⑩ | A-3 | カウルワイヤとJ/B No.1の結合 |
| ⑭ | B-3 | ドアコントロールスイッチ(キー連動用) | ⑩ | A-3 | フロアワイヤとJ/B No.1の結合 |
| ⑮ | C-2 | ドアコントロールモーターFR・LH | BU1 | B-4 | リヤドアRHワイヤとフロアワイヤの結合 |
| ⑯ | B-3 | ドアコントロールモーターFR・RH | BV1 | B-3 | フロアNo.2ワイヤとシートNo.1ワイヤの結合 |
| ⑰ | C-3 | ドアコントロールモーターRR・LH | BX1 | C-2 | リヤドアLHワイヤとフロアNo.2ワイヤの結合 |
| ⑱ | B-4 | ドアコントロールモーターRR・RH | Bc1 | B-5 | フロアワイヤとラッガージュールームワイヤの結合 |
| ⑲ | B-3 | ドアコントロールモーターRR・RR | IHI | C-1 | フロントドアLHワイヤとカウルワイヤの結合 |
| ⑳ | C-2 | 排気温センサー(1G・FE) | IL1 | B-2 | フロアNo.2ワイヤとカウルワイヤの結合 |
| ㉑ | C-2 | 排気温センサー(4S・FE) | IP1 | B-2 | ルーフワイヤとカウルワイヤの結合 |
| ㉒ | C-2 | バックルスイッチLH(1G・FE) | IQ1 | B-3 | フロントドアRHワイヤとカウルワイヤの結合 |
| ㉓ | C-3 | バックルスイッチRH(ランバーサポートなし) | IQ2 | B-3 | |
| ㉔ | C-3 | バックルスイッチRH(ランバーサポート付き) | IR1 | B-2 | フロントドアRHワイヤとフロアワイヤの結合 |
| ㉕ | C-3 | パーキングブレーキスイッチ(センターレバー式) | IT2 | B-3 | フロアワイヤとカウルワイヤの結合 |
| ㉖ | C-2 | パワーウインドウスイッチFR・LH | IT3 | A-3 | |
| ㉗ | C-2 | パワーウインドウスイッチRR・LH | BV | D-5 | バックパネル中央 |
| ㉘ | B-4 | パワーウインドウスイッチRR・RH | BW | B-5 | 右リヤビラー |
| ㉙ | C-2 | パワーウインドウモーターFR・LH | BV | C-3 | 左ラッガージパネル |
| ㉚ | B-3 | パワーウインドウモーターFR・RH | | | |
| ㉛ | C-2 | パワーウインドウモーターRR・LH | | | |
| ㉜ | B-4 | パワーウインドウモーターRR・RH | | | |
| ㉝ | D-4 | フェューエルセンサーゲージ | | | |
| ㉞ | C-4 | フェューエルポンプ | | | |
| ㉟ | C-1 | フロントドアスピーカーLH | | | |
| ㊱ | B-3 | フロントドアスピーカーRH | | | |
| ㊲ | A-2 | マップランプ | | | |
| ㊳ | D-4 | ライセンスプレートランプLH | | | |
| ㊴ | C-5 | ライセンスプレートランプRH | | | |
| ㊵ | C-4 | ラッガージュールームランプ | | | |
| ㊶ | C-5 | ラッガージュールームランプスイッチ | | | |
| ㊷ | C-2 | ラップベルトソレノイドLH(1G・FE) | | | |
| ㊸ | C-4 | ラップベルトソレノイドRH | | | |
| ㊹ | C-2 | ランバーサポートスイッチ | | | |
| ㊺ | B-3 | ランバーサポートモーター | | | |
| ㊻ | C-5 | ランプフェイリアセンサー | | | |
| ㊼ | C-2 | リモートコントロールアクチュエーターLH(ドアミラー) | | | |

配線臙装図



| | | | |
|---------|--------------------------------|----------|--------------------------|
| ① C-2 | カーテシスイッチFR・LH | BX1 C-2 | リヤドアLHワイヤとフロアNo.2ワイヤの結合 |
| ② B-4 | カーテシスイッチFR・RH | BZ1 B-5 | フロアワイヤとリヤウインドウNo.1ワイヤの結合 |
| ③ C-3 | カーテシスイッチRR・LH | Bc1 C-5 | フロアワイヤとラゲージルームワイヤの結合 |
| ④ B-4 | カーテシスイッチRR・RH | IHI B-2 | フロントドアLHワイヤとカウルワイヤの結合 |
| ⑤ C-2 | カーテシランプFR・LH | I11 C-1 | フロアNo.2ワイヤとカウルワイヤの結合 |
| ⑥ B-3 | カーテシランプFR・RH | IP1 B-2 | ルーフワイヤとカウルワイヤの結合 |
| ⑦ C-2 | カーテシランプRR・LH | I1Q1 B-3 | フロントドアRHワイヤとカウルワイヤの結合 |
| ⑧ C-4 | カーテシランプRR・RH | IR1 B-3 | フロントドアRHワイヤとフロアワイヤの結合 |
| ⑨ C-4 | センターストップランプ(バルブ式) | IS3 B-3 | インストルメントパネルワイヤとフロアワイヤの結合 |
| ⑩ C-5 | タイオード(テールランプ) | IT3 B-2 | フロアワイヤとカウルワイヤの結合 |
| ⑪ B-4 | ドアコントロールスイッチ(キー連動用) | BK D-5 | バックパネル中央 |
| ⑫ B-3 | ドアコントロールスイッチ(パワーウインドウマスタースイッチ) | BL B-4 | } 右リヤピラー |
| ⑬ C-2 | ドアコントロールモーターFR・LH | BW B-5 | |
| ⑭ B-3 | ドアコントロールモーターFR・RH | BN C-3 | 左ラゲージパネル |
| ⑮ C-3 | ドアコントロールモーターRR・LH | | |
| ⑯ B-4 | ドアコントロールモーターRR・RH | | |
| ⑰ C-2 | 排気温センサー | | |
| ⑱ C-2 | バグクルスイッチLH | | |
| ⑲ C-3 | パキングブレーキスイッチ(センターレバー式) | | |
| ⑳ C-2 | パワーウインドウスイッチFR・LH | | |
| ㉑ C-2 | パワーウインドウスイッチRR・LH | | |
| ㉒ B-4 | パワーウインドウスイッチRR・RH | | |
| ㉓ C-2 | パワーウインドウモーターFR・LH | | |
| ㉔ B-3 | パワーウインドウモーターFR・RH | | |
| ㉕ C-2 | パワーウインドウモーターRR・LH | | |
| ㉖ B-4 | パワーウインドウモーターRR・RH | | |
| ㉗ C-4 | フェーエルセンサーゲージ(2L) | | |
| ㉘ C-4 | フェーエルセンサーゲージ(3Y-P) | | |
| ㉙ A-2 | マップランプ | | |
| ㉚ D-4 | ライセンスプレートランプLH | | |
| ㉛ C-5 | ライセンスプレートランプRH | | |
| ㉜ C-4 | ラゲージルームランプ | | |
| ㉝ D-5 | ラゲージルームランプスイッチ | | |
| ㉞ B-4 | リヤウインドウデフォッガー ⊕ | | |
| ㉟ B-5 | リヤウインドウデフォッガー ⊖ | | |
| ㊱ D-4 | リヤコンビネーションランプLH | | |
| ㊲ C-5 | リヤコンビネーションランプRH | | |
| ㊳ B-3 | ルームランプ | | |
| ㊴ C-4 | LPGソレノイドNo.2(3Y-P) | | |
| ①A A-3 | カウルワイヤとJ/B No.1の結合 | | |
| ①K A-3 | フロアワイヤとJ/B No.1の結合 | | |
| BU1 B-4 | リヤドアRHワイヤとフロアワイヤの結合 | | |

MEMO

MEMO

MEMO