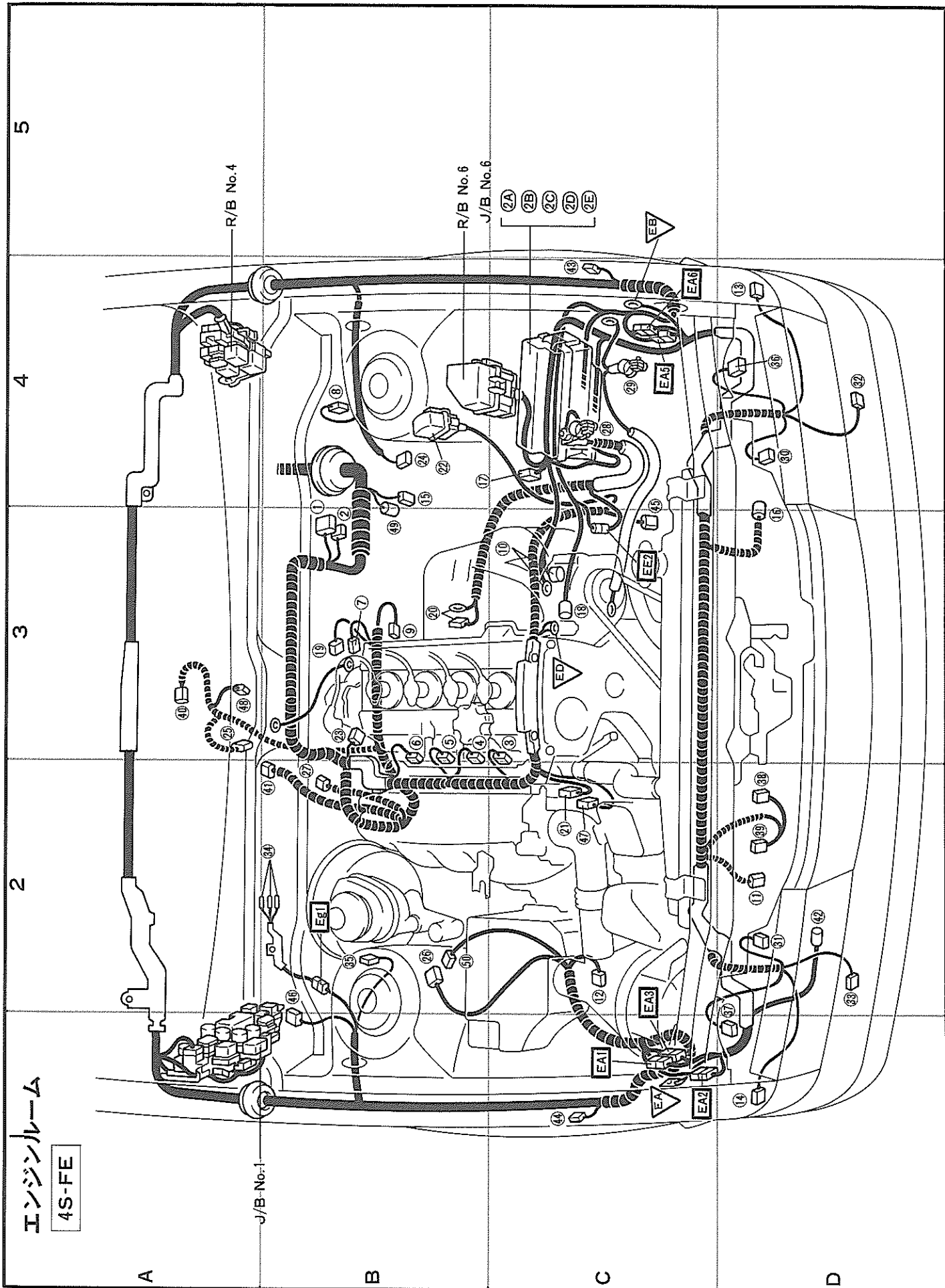


5 配線機装図

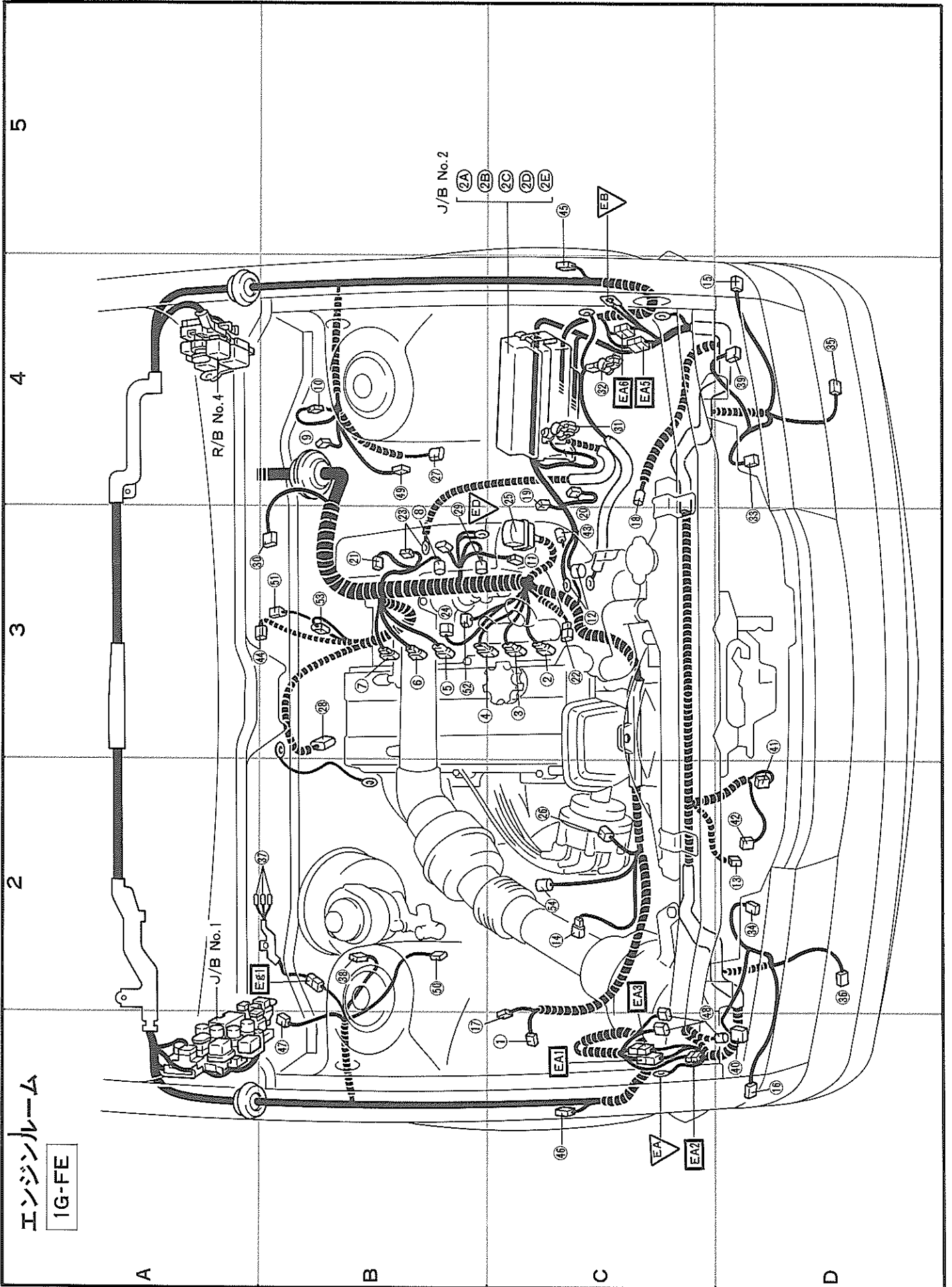
配線機装図

エンジンルーム	5-2
4S-FE	5-2
1G-FE	5-4
2L	5-6
3Y-P	5-8
インストルメントパネル	5-10
ガソリン	5-10
ディーゼル, LPG	5-12
ボデー	5-14
ガソリン	5-14
ディーゼル, LPG	5-16



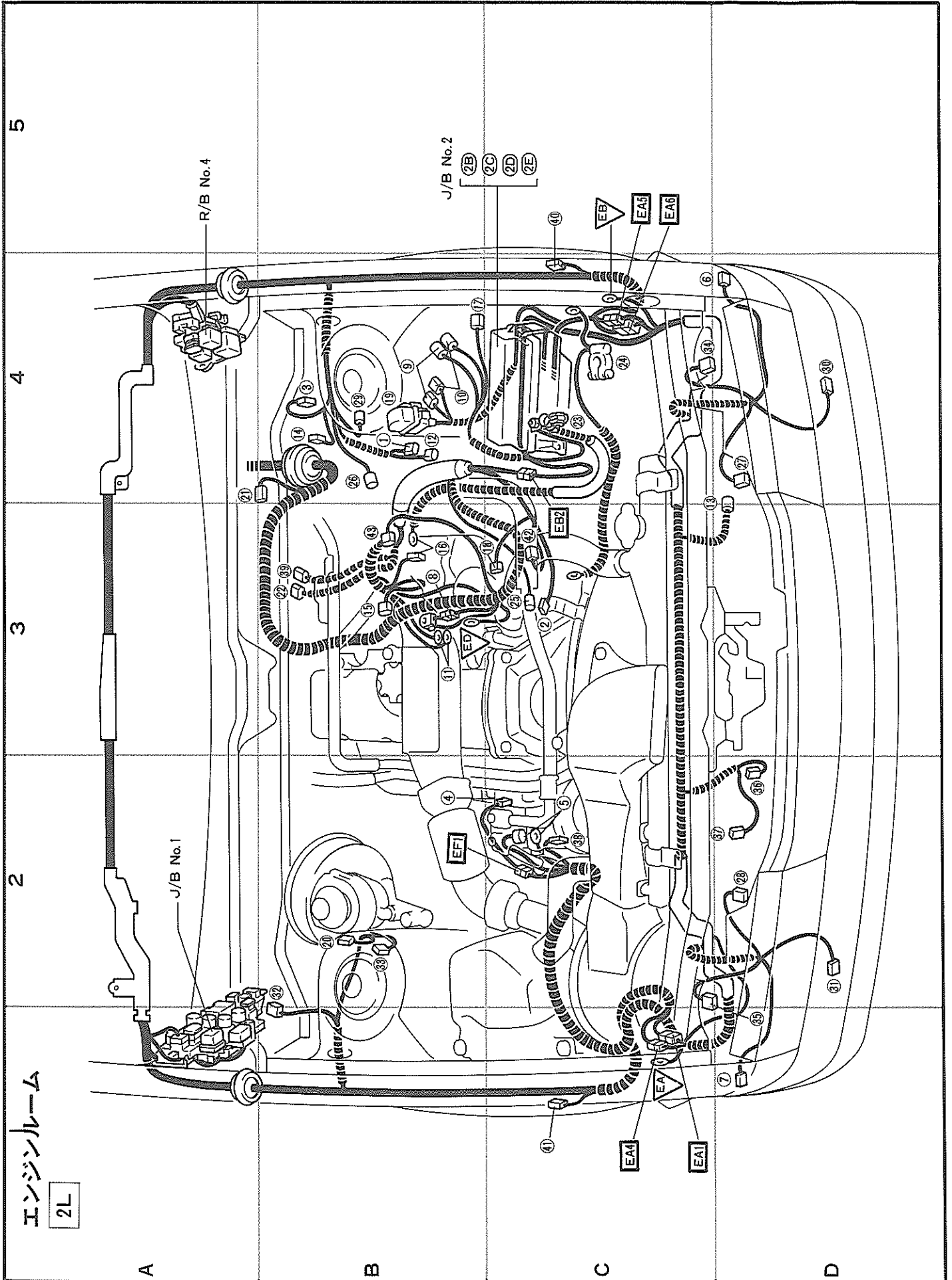
エンジンルーム
4S-FE

1	B-3	イグナイター			
2	B-3	イグニッションコイル			
3	C-3	インジエクターNo.1			
4	B-3	インジエクターNo.2			
5	B-3	インジエクターNo.3			
6	B-3	インジエクターNo.4			
7	B-3	ウォーターポンプチャセングレーダージ			
8	B-4	ウォッシュモーター			
9	B-3	オイルプレッシャースイッチ			
10	C-3	オルタネーター			
11	D-2	外気温センサー			
12	C-2	吸気温センサー			
13	D-4	クリアラランスランプLH & サイドターンLH			
14	D-1	クリアラランスランプRH & サイドターンRH			
15	B-4	コンデンサー(ラジオ)			
16	D-3	コンデンサーファンモーター			
17	B-4	コンデンサーファンリレーNo.3			
18	C-3	水温スイッチ(ラジエーターファン)			
19	B-3	水温センサー			
20	B-3	スターター			
21	C-2	スロットルポジションセンサー			
22	B-4	ダイアグノシスコネクタ			
23	B-3	ディストリビューター			
24	B-4	デュアルカット圧カススイッチ & 高圧スイッチ			
25	A-3	ニュートラルスタートスイッチ(A/T)			
26	B-2	パキュームセンサー			
27	B-2	バックアップランプスイッチ(M/T)			
28	C-4	バッテリ④			
29	C-4	バッテリ⑤			
30	D-4	フォグランプLH			
31	D-2	フォグランプRH			
32	D-4	フロントターンLH			
33	D-2	フロントターンRH			
34	B-2	フロントワイパーチアイサ			
35	B-2	ブレーキレベルウォーニングスイッチ			
36	D-4	ヘッドランプLH			
37	D-2	ヘッドランプRH			
38	D-2	ホーンLH			
39	D-2	ホーンRH			
40	A-3	メータースピードセンサー(A/T)			
41	B-2	メータースピードセンサー(M/T)			
42	D-2	ラジエーターファンモーター			
43	C-4	リモートコントロールアクチュエーターLH (フェンダーミラー)			
44	C-1	リモートコントロールアクチュエーターRH (フェンダーミラー)			
45	C-4	ロックセンサー & マグネットクラッチ			
46	B-2	ワイパーモーター			
47	C-2	ISCV			
48	A-3	O/Dソレノイド(A/T)			
49	B-3	O ₂ センサー			
50	B-2	VSV(アイドルアップ)			
2A	C-5	カウルワイヤとJ/B No.2の結合			
2B	C-5				
2C	C-5				
2D	C-5	エンジンルームメインワイヤとJ/B No.2の結合			
2E	C-5				
EA1	C-1	カウルワイヤとエンジンルームメインワイヤの結合			
EA2	C-1				
EA3	C-2				
EA5	C-4				
EA6	C-4				
EE2	C-3	エンジンNo.2ワイヤとカウルワイヤの結合			
Eg1	B-2	カウルワイヤとフロントウインドウデフォッガーワイヤの結合			
EA	C-1	右フェンダーエプロン			
EB	C-5	左フェンダーエプロン			
ED	C-3	サージタンク			

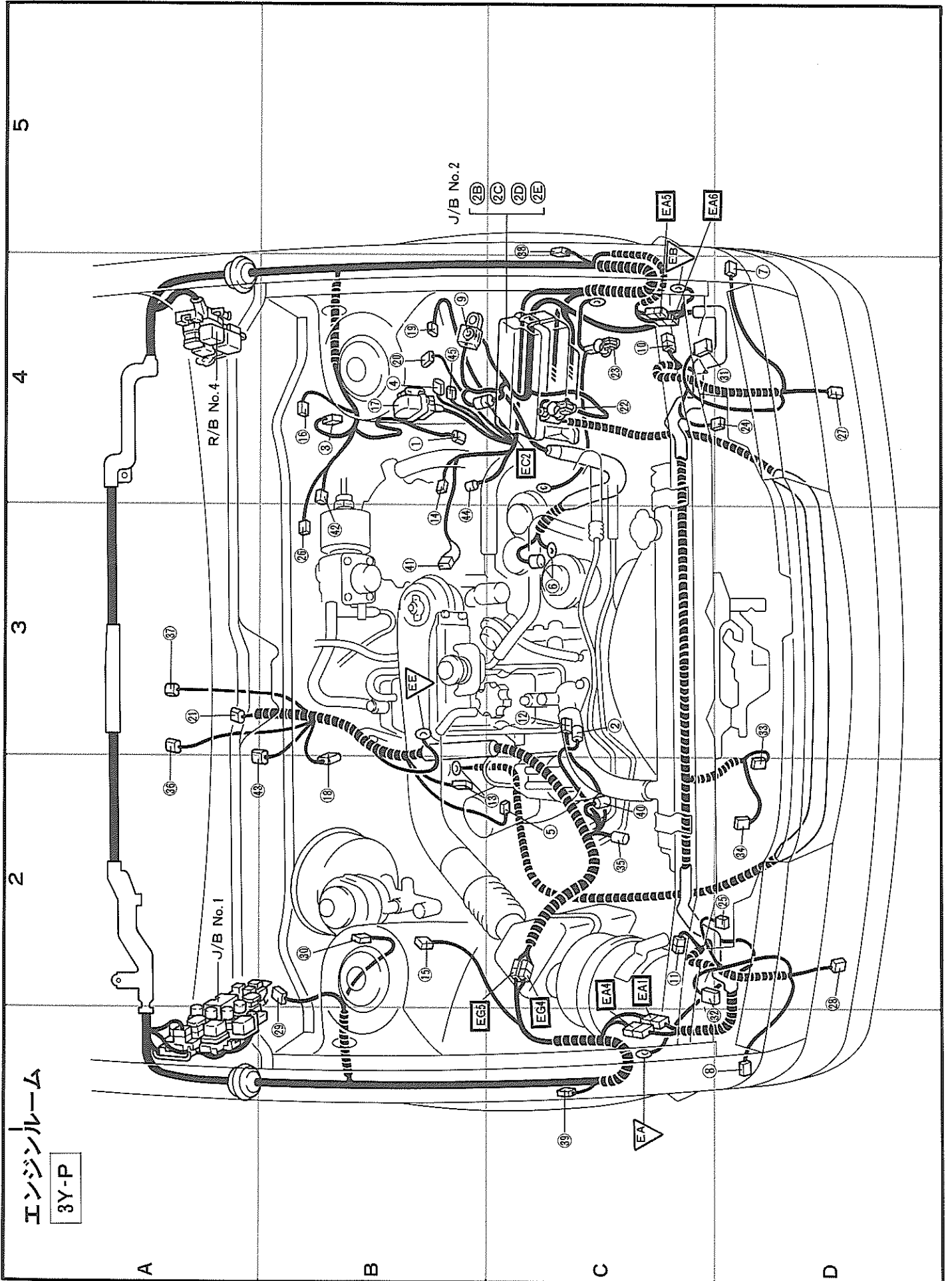


エンジンルーム
1G-FE

① C-1	イグニッションコイル & イグナイター	④⑤ C-1	リモートコントロールアクチュエーターRH (フェンダミラー)
② C-3	インジェクターNo.1	④⑦ B-1	ワイパーモーター
③ C-3	インジェクターNo.2	④⑧ C-1	ABSアクチュエーター
④ B-3	インジェクターNo.3	④⑨ B-4	ABSスピードセンサーFR・LH
⑤ B-3	インジェクターNo.4	⑤⑩ B-2	ABSスピードセンサーFR・RH
⑥ B-3	インジェクターNo.5	⑤⑪ B-3	ABSリヤスピードセンサー
⑦ B-3	インジェクターNo.6	⑤⑫ B-3	ISCV
⑧ B-3	ウォーターポンプチャセクターゲージ	⑤⑬ B-3	O/Dソレノイド(A/T)
⑨ B-4	ウォッシュャーチェンジャーバルブ	⑤⑭ C-2	O ₂ センサー
⑩ B-4	ウォッシュャーモーター		
⑪ C-3	オイルプレッシャースイッチ	②A B-5	カウルワイヤとJ/B No.2の結合
⑫ C-3	オルタネーター	②B B-5	
⑬ D-2	外気温センサー	②C C-5	エンジンルームメインワイヤとJ/B No.2の結合
⑭ C-2	吸気温センサー	②D C-5	
⑮ C-4	クリアランスランプLH & サイドターンLH	②E C-5	
⑯ D-1	クリアランスランプRH & サイドターンRH		
⑰ B-1	コンデンサー(ラジオ)		
⑱ C-3	コンデンサーファンモーター		
⑲ C-4	コンデンサーファンリレーNo.1		
⑳ C-3	コンデンサーファンリレーNo.2		
㉑ B-3	水温スイッチ(O/D)	EAI C-1	カウルワイヤとエンジンルームメインワイヤの結合
㉒ C-3	水温センサー	EAI C-1	
㉓ B-3	スターター	EAI C-2	
㉔ B-3	スロットルポジションセンサー	EAI C-4	
㉕ C-4	ダイヤグノシスコネクター	EAI C-4	
㉖ C-2	ディストリビューター	EAI C-4	
㉗ B-4	デュアルカット圧力スイッチ & 高圧スイッチ		
㉘ B-3	ニュートラルスタートスイッチ(A/T)	Eg1 B-2	カウルワイヤとフロントウインドウデッドフォグガー ワイヤの結合
㉙ B-3	ノックセンサー		
㉚ A-3	バキュームセンサー		
㉛ C-4	バッテリー ⊕		
㉜ C-4	バッテリー ⊖		
㉝ D-3	フォグラмпLH	EAB C-1	右フェンダーエプロン
㉞ D-2	フォグラмпRH	EAB C-5	左フェンダーエプロン
㉟ D-4	フロントターンLH		
㊱ D-2	フロントターンRH		
㊲ B-2	フロントワイバードアアイサ-		
㊳ B-2	ブレーキレベールウォーニングスイッチ		
㊴ D-4	ヘッドランプLH		
㊵ D-1	ヘッドランプRH		
㊶ D-3	ホーンLH		
㊷ D-2	ホーンRH		
㊸ C-3	マグネットクラッチ		
㊹ B-3	メータースピードセンサー		
㊺ C-5	リモートコントロールアクチュエーターLH (フェンダミラー)		



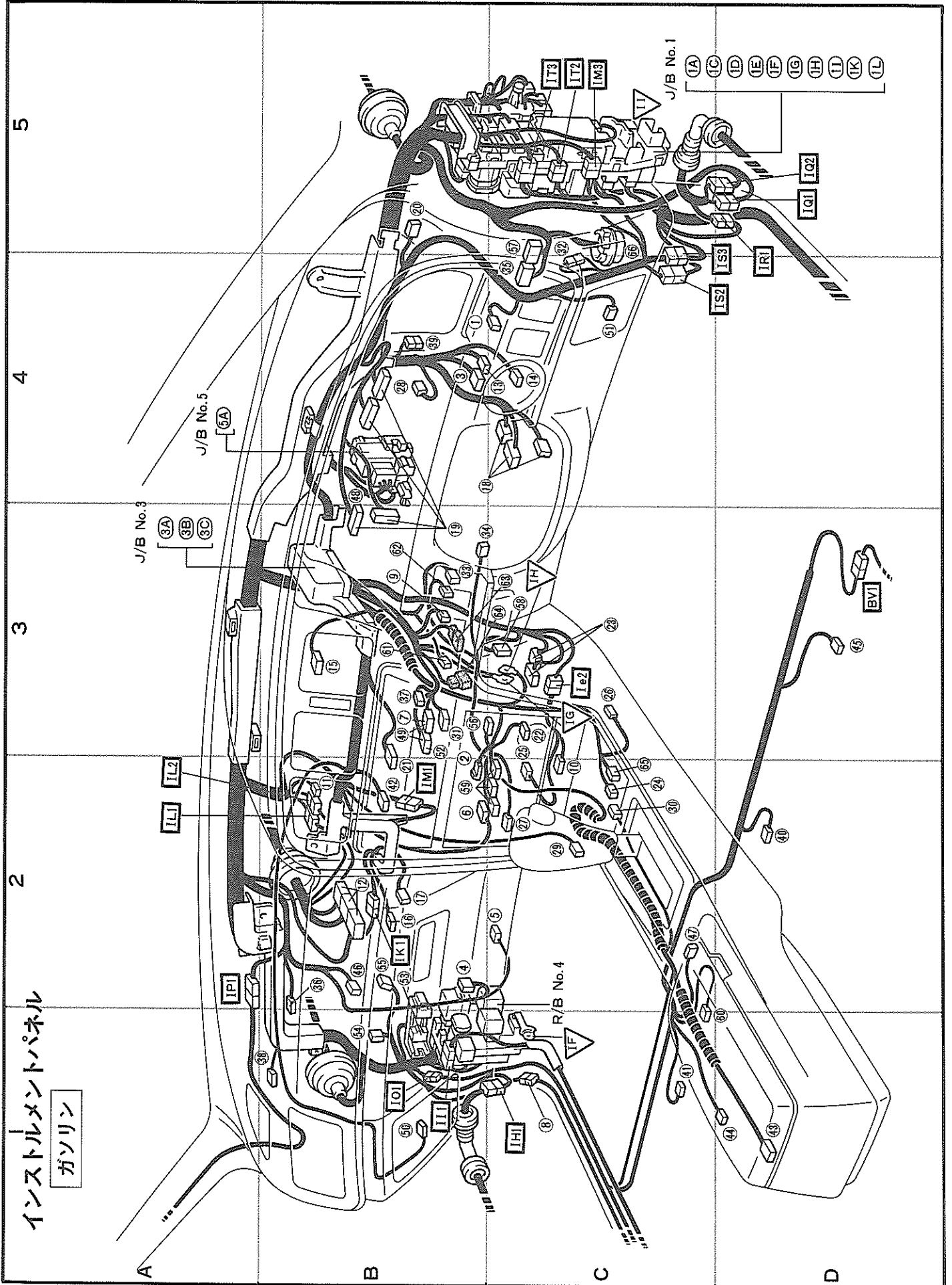
①	B-4	圧力検出スイッチ	
②	C-3	ウォーターテンバラチャセンドーゲージ	
③	B-4	ウォッシュャーモーター	
④	C-2	オイルプレッシャースイッチ	
⑤	C-2	オルタネーター	
⑥	C-4	クリアランスランプLH & サイドターンLH	
⑦	D-1	クリアランスランプRH & サイドターンRH	
⑧	B-3	グローブラグ	
⑨	B-4	グローブラグリレー(サブ)	
⑩	B-4	グローブラグリレー(メイン)	
⑪	B-3	グローブラグレジスター	
⑫	B-4	高圧スイッチ	
⑬	C-4	コンデンサーファンモーター	
⑭	B-4	コンデンサーファンリレー	
⑮	B-3	水温センサー	
⑯	B-3	スターター	
⑰	B-4	スターターリレー	
⑱	C-3	スロットルポジションセンサー	
⑲	B-4	ダイアグノシスコネクタ	
⑳	B-2	パキユームスイッチ	
㉑	A-4	パキユームセンサー	
㉒	B-3	バックアップランプスイッチ(M/T)	
㉓	C-4	バッテリー ⁺	
㉔	C-4	バッテリー ⁻	
㉕	C-3	ピクアップセンサー	
㉖	B-4	フィルターウォーニングダストスイッチ	
㉗	D-4	フォグランプLH	
㉘	D-2	フォグランプRH	
㉙	B-4	フューエルヒーター	
㉚	D-4	フロントターンLH	
㉛	D-2	フロントターンRH	
㉜	B-2	フロントワイパーモーター	
㉝	B-2	ブレーキレベルウォーニングダストスイッチ	
㉞	C-4	ヘッドランプLH	
㉟	D-1	ヘッドランプRH	
㊱	D-2	ホーンLH	
㊲	D-2	ホーンRH	
㊳	C-2	マグネットクラッチ(エアコン)	
㊴	B-3	メータースピードセンサー(M/T)	
㊵	C-5	リモートコントロールアクチュエーターLH (フェンダーミラー)	
㊶	C-1	リモートコントロールアクチュエーターRH (フェンダーミラー)	
㊷	C-3	VSV(アイドルアップ)	
㊸	B-3	VSV(EGR)	
⑳B	B-5	カウルワイヤとJ/B No.2の結合	
㉑C	C-5	エンジンルームメインワイヤとJ/B No.2の結合	
㉒D	C-5		
㉓E	C-5		
㉔A	C-1		
㉕A	C-1	カウルワイヤとエンジンルームメインワイヤの結合	
㉖A	C-5		
㉗A	C-5		
㉘A	C-5		
㉙B	C-3	エンジンワイヤとエンジンルームメインワイヤの結合	
㉚F	B-2	エンジンルームメインワイヤとオイルプレッシャージャーワイヤの結合	
㉛A	C-1	右フェンダーエプロン	
㉜B	C-5	左フェンダーエプロン	
㉝D	B-3	エンジンブロック	



エンジンルーム
3Y-P

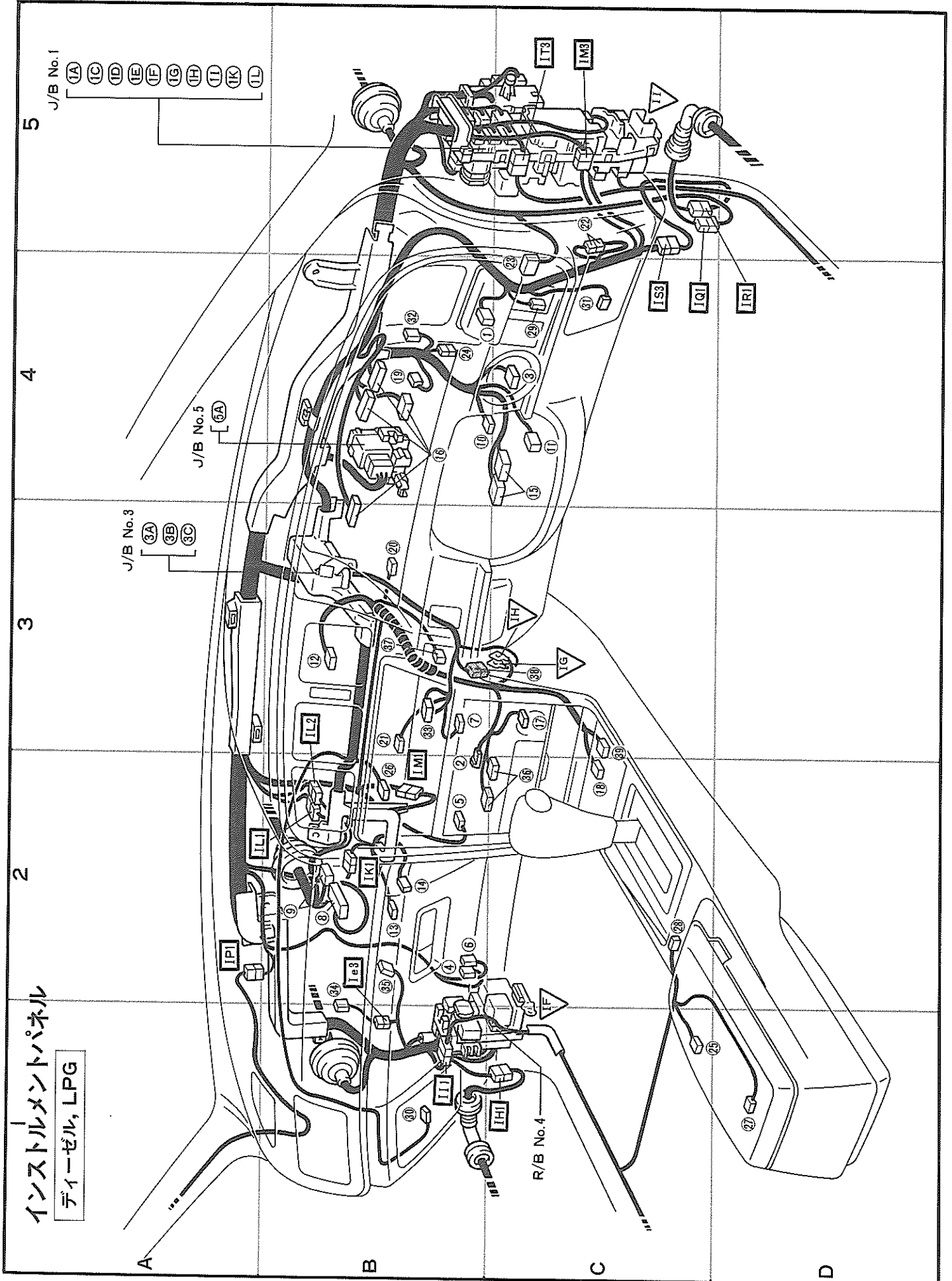
① B-4	圧力検出スイッチ		
② C-3	ウォーターパンパラチヤセセンサーゲージ	Ⓐ B-5	カウルワイヤとJ/B No.2の結合
③ B-4	ウォッシュャーモーター	Ⓒ C-5	} エンジンルームメインワイヤとJ/B No.2の結合
④ B-4	エアコンカットリレー	Ⓓ C-5	
⑤ C-2	オイルプレッシャースイッチ	Ⓔ C-5	
⑥ C-3	オルタネーター		
⑦ D-4	クリアランスランプLH & サイドターンLH	Ⓐ E1 C-2	} カウルワイヤとエンジンルームメインワイヤの結合
⑧ C-1	クリアランスランプRH & サイドターンRH	Ⓒ E4 C-2	
⑨ B-4	ショートコネクタ	Ⓓ E3 C-5	
⑩ C-4	ショートコネクタ-LH	Ⓔ E6 C-5	
⑪ C-2	ショートコネクタ-RH		
⑫ C-3	水温スイッチ(O/D)		
⑬ C-2	スターター		
⑭ B-3	スターターソレノイド		
⑮ B-2	スターターリレー	Ⓐ EC2 C-4	エンジンルームメインワイヤとオルタネーターワイヤの結合
⑯ B-4	ソレノイドレジスタ	Ⓒ EG4 C-1	カウルワイヤとトランスミッションワイヤの結合
⑰ B-4	ダイアグノシスコネクタ	Ⓓ EG5 B-1	トランスミッションワイヤとカウルワイヤの結合
⑱ B-2	ニュートラルスタートスイッチ(A/T)		
⑲ B-4	パキユームスイッチNo.1		
⑳ B-4	パキユームスイッチNo.2		
㉑ A-3	バックアップランプスイッチ(M/T)		
㉒ C-4	バッテリ ⊕	Ⓐ EA C-1	右フェンダーエプロン
㉓ C-4	バッテリ ⊖	Ⓒ EB C-4	左フェンダーエプロン
㉔ D-4	フォグランプLH	Ⓓ EE B-3	エンジンブロック
㉕ D-2	フォグランプRH		
㉖ B-3	フューエルカットソレノイド		
㉗ D-4	ブレーキレベルウォーニングスイッチ		
㉘ D-2	フロントターンLH		
㉙ B-1	フロントターンRH		
㉚ B-2	フロントワイパーモーター		
㉛ D-4	ヘッドランプLH		
㉜ C-1	ヘッドランプRH		
㉝ D-3	ホーンLH		
㉞ D-2	ホーンRH		
㉟ C-2	マグネットクラッチ(エアコン)		
㊱ A-2	メータースピードセンサー(A/T)		
㊲ A-3	メータースピードセンサー(M/T)		
㊳ C-4	リモートコントロールアクチュエーターLH (フェンダーミラー)		
㊴ C-1	リモートコントロールアクチュエーターRH (フェンダーミラー)		
㊵ C-2	IIA		
㊶ B-3	LPGインジェクター		
㊷ B-3	LPGソレノイドNo.1		
㊸ A-2	O/Dソレノイド(A/T)		
㊹ B-3	O ₂ センサー		
㊺ B-4	VSV(アイドルアップ)		

配線臓装図



①	B-4	アウターミラースイッチ	④7	C-2	パーキングブレーキスイッチ(センターレバー式)	ⓑV1	D-3	フロアNo.2ワイヤとシートNo.1ワイヤの結合
②	B-2	アンテナアンプ	④8	B-4	パーキングブレーキスイッチ(足踏式)	ⓑH1	C-1	フロントドアLHワイヤとカウルワイヤの結合
③	B-4	イグニッションスイッチ	④9	B-3	ヒーターコントロール & エアコンスイッチ	ⓑI1	B-1	フロアNo.2ワイヤとカウルワイヤの結合
④	B-2	ウインドシールドワイパーリレー	⑤0	B-1	フロントスピーカ-LH	ⓑK1	B-2	エンジンワイヤとインストルメントパネルワイヤの結合
⑤	C-2	エアコンアンプ	⑤1	C-4	フロントスピーカ-RH	ⓑL1	A-2	エンジンワイヤとカウルワイヤの結合
⑥	B-2	エアコントリレー(4S-FE)	⑤2	B-3	プロワースイッチ(4S-FE)	ⓑL2	A-2	エンジンワイヤとカウルワイヤの結合
⑦	B-3	エアコンスイッチ(4S-FE)	⑤3	B-2	プロワー運動リレー & プロワーハイリレー	ⓑM1	B-2	インストルメントパネルワイヤとカウルワイヤの結合
⑧	C-1	エアビュリアワイヤーオプシジョンコネクタ	⑤4	B-1	プロワーモーター	ⓑM3	C-5	インストルメントパネルワイヤとカウルワイヤの結合
⑨	B-3	エアビュリアワイヤースイッチ	⑤5	B-2	プロワーレジスター	ⓑO1	B-1	カウルワイヤとフロアNo.3ワイヤの結合
⑩	C-2	エアミックスダンパー切り替え用サーボモーター	⑤6	B-3	補助スピードメーター(教習車)	ⓑP1	A-2	ルーフワイヤとカウルワイヤの結合
⑪	B-2	エバポ後センサー	⑤7	C-5	ミラーコントロールリレー	ⓑQ1	D-5	フロントドアRHワイヤとカウルワイヤの結合
⑫	B-2	エンジンコントロールコンピュータ	⑤8	C-3	モードダンパー切り替え用サーボモーター	ⓑQ2	D-5	フロントドアRHワイヤとカウルワイヤの結合
⑬	C-4	キーシリンダーランプ	⑤9	B-2	ラジオ & ステレオ	ⓑR1	D-4	フロントドアRHワイヤとフロアワイヤの結合
⑭	C-4	キーロックソレノイド	⑥0	D-1	ランパースポーツスイッチ(1G-FE)	ⓑS2	D-4	インストルメントパネルワイヤとフロアワイヤの結合
⑮	B-3	クロック	⑥1	B-3	リヤウインドデフォッガースイッチ	ⓑS3	D-4	インストルメントパネルワイヤとフロアワイヤの結合
⑯	B-2	グローブボックスランプ	⑥2	B-3	ワイパーデアアイサースイッチ	ⓑT2	C-5	フロアワイヤとカウルワイヤの結合
⑰	B-2	グローブボックスランプスイッチ	⑥3	C-3	J/C No.1	ⓑT3	C-5	フロアワイヤとカウルワイヤの結合
⑱	B-4	コンビネーションスイッチ	⑥4	C-3	J/C No.2	ⓑE2	C-3	カウルワイヤとエアコンワイヤの結合
⑲	B-3	コンビネーションメーター	⑥5	C-2	O/Dスイッチ	ⓑF	C-1	R/B No.4アースボルト
⑳	B-5	コンライトスキャナー	⑥6	C-5	TDCL	ⓑG	C-3	ラジオ右
㉑	B-2	サテライトスイッチ	①A	C-5	カウルワイヤとJ/B No.1の結合	ⓑH	C-3	ラジオ右
㉒	C-3	シガレットライター	①C	C-5	インストルメントパネルワイヤとJ/B No.1の結合	ⓑI	C-5	J/B No.1アースボルト
㉓	C-3	システムアンプ	①D	D-5	カウルワイヤとJ/B No.1の結合	ⓑJ	C-5	J/B No.1アースボルト
㉔	C-2	ソフトロックコントロールリレー	①E	D-5	インストルメントパネルワイヤとJ/B No.1の結合	ⓑK	C-5	J/B No.1アースボルト
㉕	C-3	水温センサー	①F	D-5	インストルメントパネルワイヤとJ/B No.1の結合	ⓑL	C-5	J/B No.1アースボルト
㉖	C-3	ステップランプ	①G	D-5	インストルメントパネルワイヤとJ/B No.1の結合	ⓑM	C-5	J/B No.1アースボルト
㉗	C-2	ステップランプスイッチ	①H	D-5	インストルメントパネルワイヤとJ/B No.1の結合	ⓑN	C-5	J/B No.1アースボルト
㉘	B-4	ストップランプスイッチ	①I	D-5	インストルメントパネルワイヤとJ/B No.1の結合	ⓑO	C-5	J/B No.1アースボルト
㉙	C-2	ストップランプスイッチ(教習車)	①J	D-5	インストルメントパネルワイヤとJ/B No.1の結合	ⓑP	C-5	J/B No.1アースボルト
㉚	C-2	スピードブレーキ切り替えリレー	①K	D-5	インストルメントパネルワイヤとJ/B No.1の結合	ⓑQ	C-5	J/B No.1アースボルト
㉛	B-3	設定ボリューム(4S-FE)	①L	D-5	インストルメントパネルワイヤとJ/B No.1の結合	ⓑR	C-5	J/B No.1アースボルト
㉜	C-5	チェックコネクタ	①M	A-3	インストルメントパネルワイヤとJ/B No.3の結合	ⓑS	C-5	J/B No.1アースボルト
㉝	B-3	テレフォンスイッチ	①N	A-3	インストルメントパネルワイヤとJ/B No.3の結合	ⓑT	C-5	J/B No.1アースボルト
㉞	B-3	テレフォンマイク	①O	A-3	インストルメントパネルワイヤとJ/B No.3の結合	ⓑU	C-5	J/B No.1アースボルト
㉟	C-4	ドアコントロールリレー	①P	A-4	カウルワイヤとJ/B No.5の結合	ⓑV	C-5	J/B No.1アースボルト
㊱	B-2	内外気ダンパー切り替え用サーボモーター	①Q	A-4	カウルワイヤとJ/B No.5の結合	ⓑW	C-5	J/B No.1アースボルト
㊲	B-3	内気センサー	①R	A-4	カウルワイヤとJ/B No.5の結合	ⓑX	C-5	J/B No.1アースボルト
㊳	B-1	日射センサー	①S	A-4	カウルワイヤとJ/B No.5の結合	ⓑY	C-5	J/B No.1アースボルト
㊴	B-4	ノイズフィルター(ストップランプ)	①T	A-4	カウルワイヤとJ/B No.5の結合	ⓑZ	C-5	J/B No.1アースボルト
㊵	D-2	排気温センサー(1G-FE)	①U	A-4	カウルワイヤとJ/B No.5の結合	ⓑAA	C-5	J/B No.1アースボルト
㊶	C-1	排気温センサー(4S-FE)	①V	A-4	カウルワイヤとJ/B No.5の結合	ⓑAB	C-5	J/B No.1アースボルト
㊷	B-2	ハザードスイッチ	①W	A-4	カウルワイヤとJ/B No.5の結合	ⓑAC	C-5	J/B No.1アースボルト
㊸	D-1	ハンドセットテレフォン	①X	A-4	カウルワイヤとJ/B No.5の結合	ⓑAD	C-5	J/B No.1アースボルト
㊹	D-1	バックルスイッチLH(1G-FE)	①Y	A-4	カウルワイヤとJ/B No.5の結合	ⓑAE	C-5	J/B No.1アースボルト
㊺	D-3	バックルスイッチRH	①Z	A-4	カウルワイヤとJ/B No.5の結合	ⓑAF	C-5	J/B No.1アースボルト
㊻	B-2	パワーランジスター	②A	A-4	カウルワイヤとJ/B No.5の結合	ⓑAG	C-5	J/B No.1アースボルト

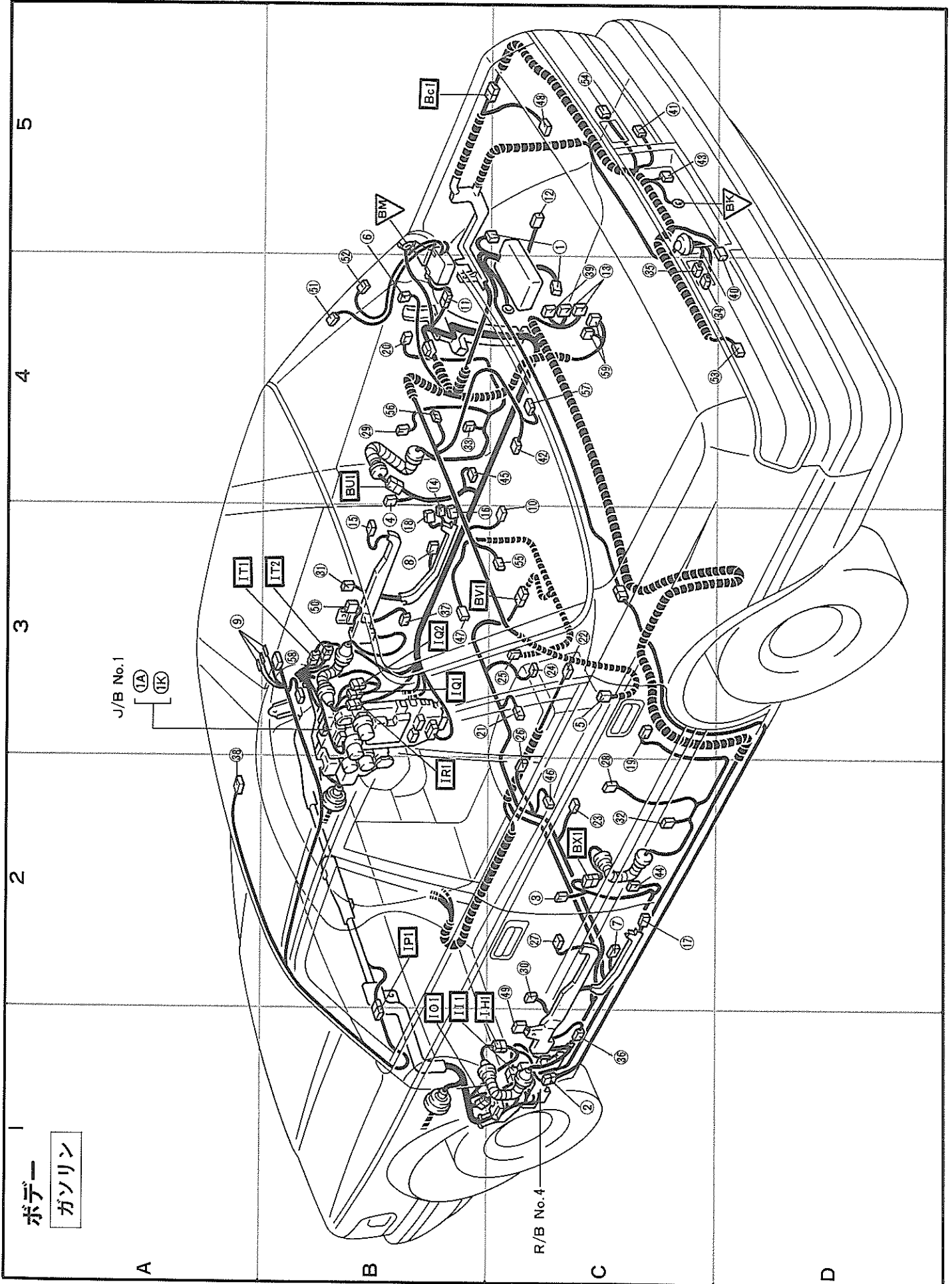
配線臙装図



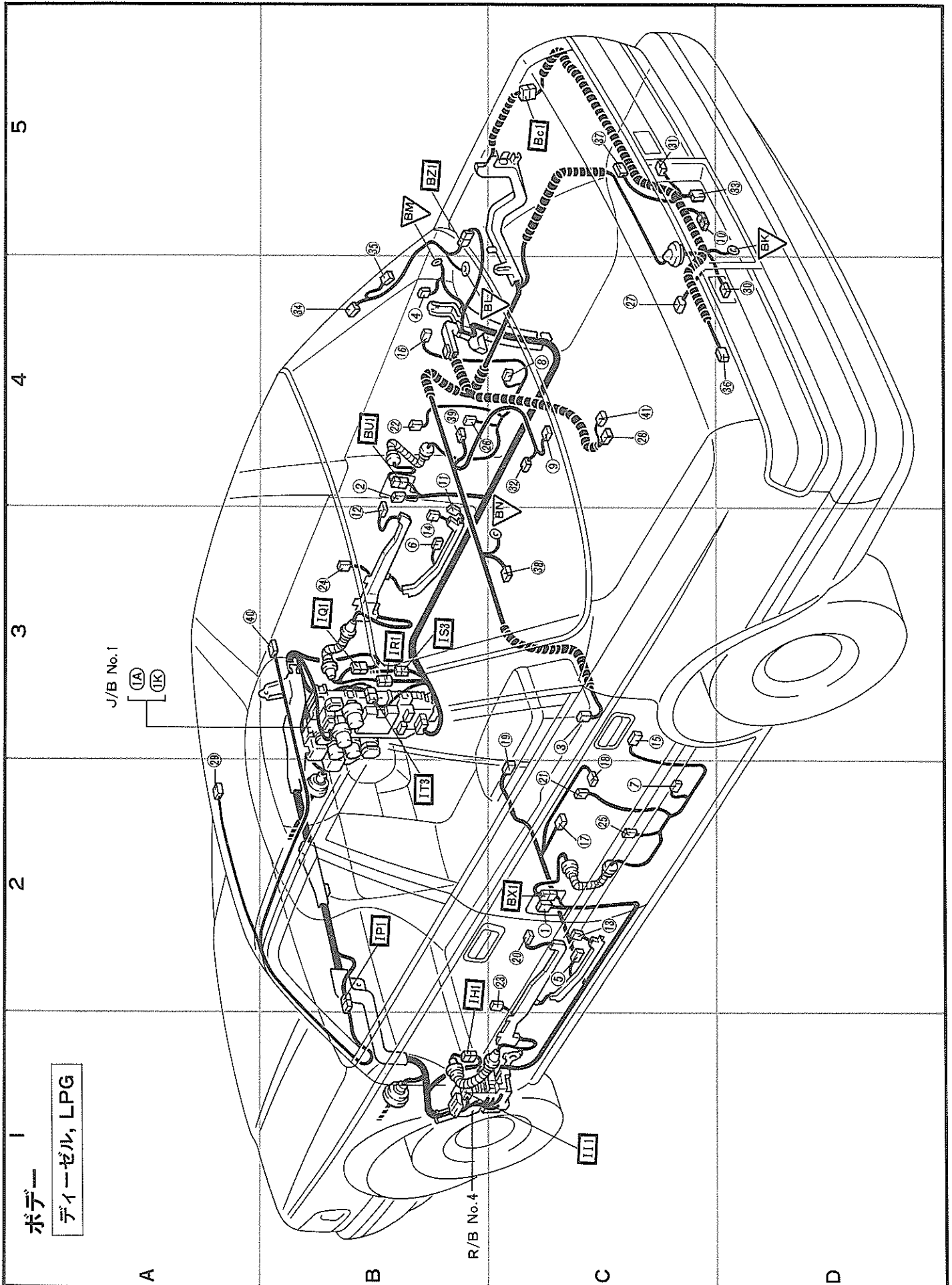
インストルメントパネル
 デイジーゼル, LPG

①	B-4	アウターミラースイッチ	⑩	A-5	インストルメントパネルワイヤとJ/B No.1の結合	
②	B-2	アンテナアンプ	⑪	A-5		
③	C-4	イグニッションスイッチ	⑫	A-5		フロアワイヤとJ/B No.1の結合
④	B-2	ウインドシールドワイパーリレー	⑬	A-5	カウルワイヤとJ/B No.1の結合	
⑤	B-2	エアコンカットリレー(2L)	⑭	A-3	インストルメントパネルワイヤとJ/B No.3の結合	
⑥	B-2	エアコンサービスコネクタ	⑮	A-3		
⑦	B-3	エアコンスイッチ	⑯	A-3		
⑧	B-2	エミッションコントロールコンピュータ(3Y-P)	⑰	A-4	カウルワイヤとJ/B No.5の結合	
⑨	B-2	エンジンコントロールコンピュータ	⑱	C-1	フロントドアLHワイヤとカウルワイヤの結合	
⑩	B-4	キーシリンダーランプ(2L)	⑲	B-1	フロアNo.2ワイヤとカウルワイヤの結合	
⑪	C-4	キーロックソレノイド	⑳	B-2	エンジンワイヤとインストルメントパネルワイヤの結合	
⑫	B-3	クロック	㉑	A-2	エンジンワイヤとカウルワイヤの結合	
⑬	B-2	グローブボックスランプ	㉒	B-3		
⑭	B-2	グローブボックスランプスイッチ	㉓	B-2	インストルメントパネルワイヤとカウルワイヤの結合	
⑮	C-4	コンビネーションスイッチ	㉔	C-5		
⑯	B-4	コンビネーションメーター	㉕	A-2	ルーフワイヤとカウルワイヤの結合	
⑰	C-3	シガレットライター	㉖	C-4	フロントドアRHワイヤとカウルワイヤの結合	
⑱	C-2	シフトロックコントロールリレー(3Y-P)	㉗	D-4	フロントドアRHワイヤとフロアワイヤの結合	
⑲	B-4	ストップランプスイッチ	㉘	C-4	インストルメントパネルワイヤとフロアワイヤの結合	
⑳	B-3	タクシー端子(タコグラフ)	㉙	C-5	フロアワイヤとカウルワイヤの結合	
㉑	B-3	タクシー端子(料金メーター)	㉚	B-2	エンジンワイヤとカウルワイヤの結合	
㉒	C-5	チェックコネクタ(メーター)	㉛	C-5		
㉓	C-4	ドアコントロールリレー(3Y-P)	㉜	A-2	ルーフワイヤとカウルワイヤの結合	
㉔	B-4	ノイズフィルタ(ストップランプ)	㉝	C-4	フロントドアRHワイヤとカウルワイヤの結合	
㉕	C-1	排気温センサー	㉞	D-4	フロントドアRHワイヤとフロアワイヤの結合	
㉖	B-2	ハザードスイッチ	㉟	C-4	インストルメントパネルワイヤとフロアワイヤの結合	
㉗	D-1	バックルスイッチLH	㊱	B-2	カウルワイヤとプロモーターワイヤの結合	
㉘	C-2	パーキングブレーキスイッチ(センターレバー式)	㊲	C-2	R/B No.4アースボルト	
㉙	C-4	フェューエルバルブコントロールスイッチ	㊳	C-3	ラジオ右	
㉚	B-1	フロントスピーカーLH	㊴	C-3		
㉛	C-4	フロントスピーカーRH	㊵	C-5	J/B No.17アースボルト	
㉜	B-4	ブレーキウォーニングダリレー(2L)	㊶	C-5		
㉝	B-3	プロウスイッチ	㊷	B-2		
㉞	B-2	プロウモーター	㊸	C-2		
㉟	B-2	プロウレジスター	㊹	C-3		
㊱	C-2	ラジオ & ステレオ	㊺	B-2		
㊲	B-3	リヤウインドウデフォッガースイッチ	㊻	C-2		
㊳	C-3	J/C No.5	㊼	C-3		
㊴	C-3	O/Dスイッチ(3Y-P)	㊽	C-3		
㊵	A-5	カウルワイヤとJ/B No.1の結合	㊾	A-5		
㊶	A-5			㊿	A-5	
㊷	A-5			①	A-5	
㊸	A-5			②	A-5	
㊹	A-5			③	A-5	
㊺	A-5			④	A-5	

配線機装図



①	C-4	エアビュリアファイヤー	
②	C-1	エアビュリアファイヤーオープンコネクタ	
③	C-2	カーテシスイッチFR・LH	④⑦ B-3 ランバーサポートモーター
④	B-4	カーテシスイッチFR・RH	④⑨ C-5 ランプアエアセンサー
⑤	C-3	カーテシスイッチRR・LH	④⑩ C-2 リモートコントロールアクチュエーターLH(ドアミラー)
⑥	B-4	カーテシスイッチRR・RH	④⑩ B-3 リモートコントロールアクチュエーターRH(ドアミラー)
⑦	C-2	カーテシランプFR・LH	④⑪ B-4 リヤウインドウデフォッガー ⊕
⑧	B-3	カーテシランプFR・RH	④⑫ B-4 リヤウインドウデフォッガー ⊖
⑨	A-3	スモークセンサー	④⑬ D-4 リヤコンビネーションランプLH
⑩	C-3	センターストップランプ(LED式)	④⑭ C-5 リヤコンビネーションランプRH
⑪	B-4	チョークコイル	④⑮ C-3 リヤスビーカーLH
⑫	C-5	テレフォンアンテナ	④⑯ B-4 リヤスビーカーRH
⑬	C-4	テレフォンコントロールコンピュータ	④⑰ C-4 リヤワイパーモーター & リレー
⑭	B-3	ドアキー照明 & スイッチ	④⑱ B-3 ルームランプ
⑮	B-3	ドアコントロールスイッチ(パワーウインドウマスタースイッチ)	④⑲ C-4 ABSコンピュータ
⑯	B-3	ドアコントロールスイッチ(キー運動用)	
⑰	C-2	ドアコントロールモーターFR・LH	④⑳ IA A-3 カウルワイヤとJ/B No.1の結合
⑱	B-3	ドアコントロールモーターFR・RH	④㉑ IK A-3 フロアワイヤとJ/B No.1の結合
⑲	C-3	ドアコントロールモーターRR・LH	
⑳	B-4	ドアコントロールモーターRR・RH	BUJ B-4 リヤドアRHワイヤとフロアワイヤの結合
㉑	C-3	排気温度センサー(IG-FE)	BVI B-3 フロアNo.2ワイヤとシートNo.1ワイヤの結合
㉒	C-3	ハンドセットテレフォン	BXI C-2 リヤドアLHワイヤとフロアNo.2ワイヤの結合
㉓	C-2	バックルスイッチLH	BeI B-5 フロアワイヤとラッゲージルームワイヤの結合
㉔	C-3	バックルスイッチRH(除くIG-FE)	IHI C-1 フロントドアLHワイヤとカウルワイヤの結合
㉕	C-3	バックルスイッチRH(IG-FE)	III B-2 フロアNo.2ワイヤとカウルワイヤの結合
㉖	C-3	パーキングブレーキスイッチ(センターレバー式)	IOI B-2 カウルワイヤとフロアNo.3ワイヤの結合
㉗	C-2	パワーウインドウスイッチFR・LH	IPJ B-2 ルーフワイヤとカウルワイヤの結合
㉘	C-2	パワーウインドウスイッチRR・LH	IQI B-3 } フロントドアRHワイヤとカウルワイヤの結合
㉙	B-4	パワーウインドウスイッチRR・RH	IQ2 B-3 }
㉚	C-2	パワーウインドウモーターFR・LH	IRI B-2 フロントドアRHワイヤとフロアワイヤの結合
㉛	B-3	パワーウインドウモーターFR・RH	ITI A-3 } フロアワイヤとカウルワイヤの結合
㉜	C-2	パワーウインドウモーターRR・LH	IT2 B-3 }
㉝	B-4	パワーウインドウモーターRR・RH	
㉞	C-4	フェューエルセンサーゲージ	
㉟	C-4	フェューエルポンプ	
㊱	C-1	フロントドアスビーカーLH	
㊲	B-3	フロントドアスビーカーRH	
㊳	A-2	マップランプ	
㊴	C-4	無線機	
㊵	D-4	ライセンスプレートランプLH	
㊶	C-5	ライセンスプレートランプRH	
㊷	C-4	ラッゲージルームランプ	
㊸	C-5	ラッゲージルームランプスイッチ	
㊹	C-2	ラップベルトソレノイドLH	
㊺	C-4	ラップベルトソレノイドRH	
㊻	C-2	ランバーサポートスイッチ(IG-FE)	BK D-5 バックパネル中央
			BM B-5 右リヤピラー



MEMO