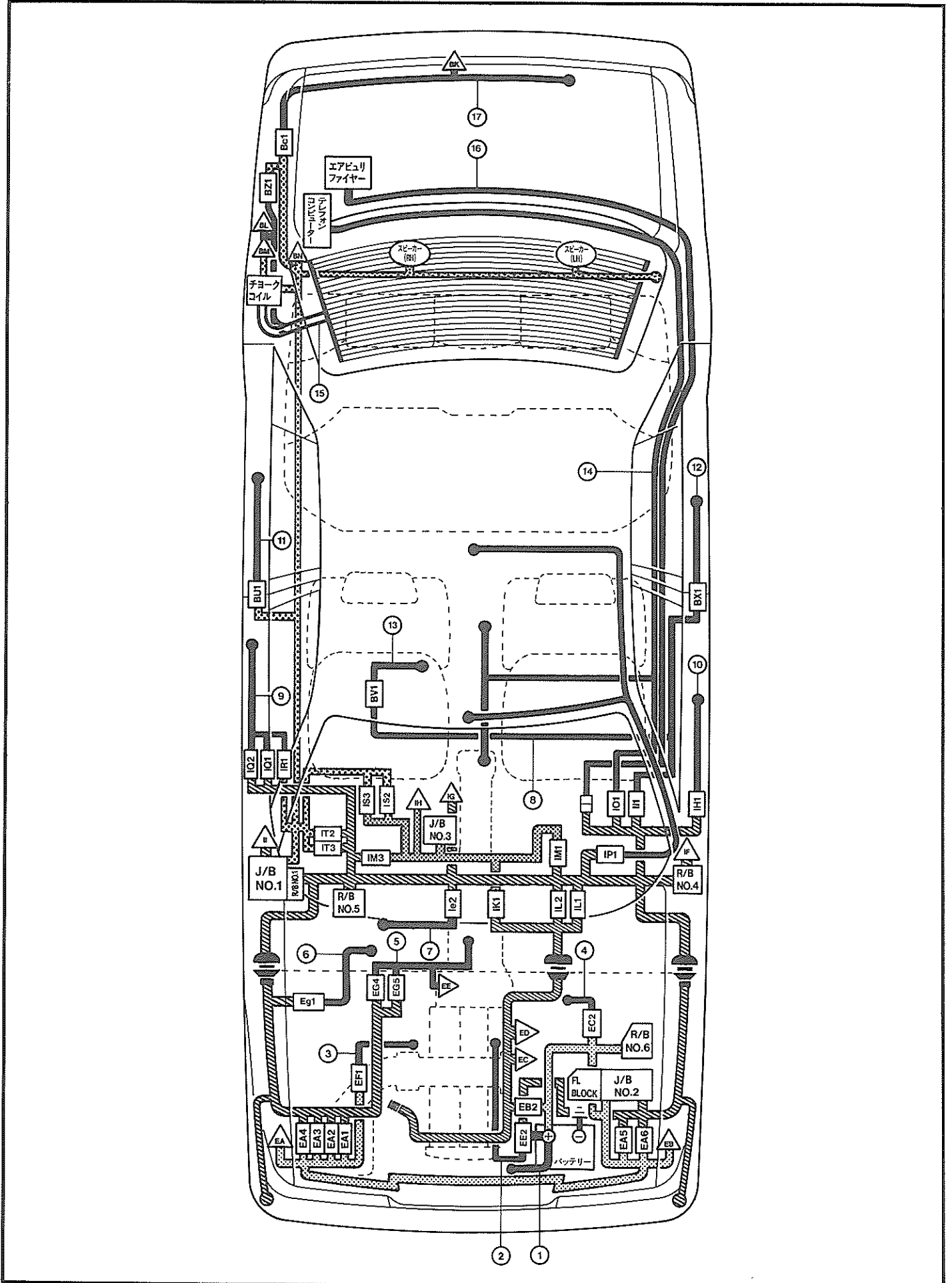

3 ワイヤハーネス経路図

ワイヤハーネス経路図







ワイヤハーネス経路図..... 3-2



ワイヤハーネス経路図



■ワイヤハーネスの種類

| 線種 | 名 称 |
|---|---------------------|
|  | エンジンルームメインワイヤ |
|  | エンジンワイヤ |
|  | カウルワイヤ |
|  | ルーフワイヤ |
|  | フロアワイヤ |
|  | インストルメントパネルワイヤ |
| ① | エンジンNO.2ワイヤ(3Y-P) |
| ② | エンジンNO.2ワイヤ(4S-FE) |
| ③ | オイルプレッシャスイッチワイヤ(2L) |
| ④ | オルタネーターワイヤ(3Y-P) |
| ⑤ | トランスミッションワイヤ(3Y-P) |
| ⑥ | フロントデフォグガーワイヤ |
| ⑦ | エアコンワイヤ |
| ⑧ | フロアNO.2ワイヤ |
| ⑨ | フロントドアRHワイヤ |
| ⑩ | フロントドアLHワイヤ |
| ⑪ | リヤドアRHワイヤ |
| ⑫ | リヤドアLHワイヤ |
| ⑬ | シートRHワイヤ |
| ⑭ | フロアNO.3ワイヤ(テレフォン) |
| ⑮ | リヤウインドゥNO.1ワイヤ |
| ⑯ | エアビュリファイヤワイヤ |
| ⑰ | ラゲージルームワイヤ |
| | |
| | |
| | |
| | |

MEMO