

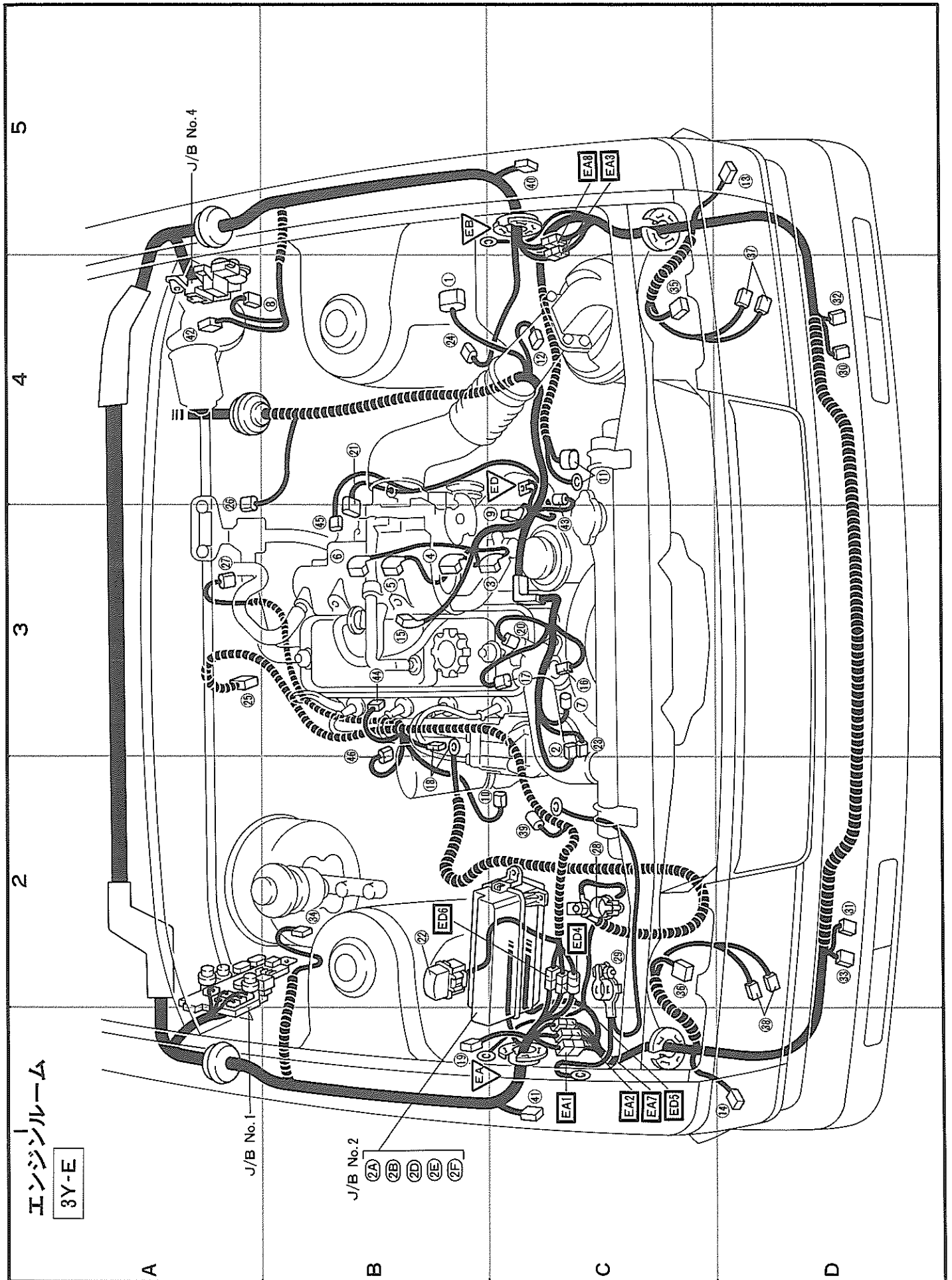
4 配線機装図

配線機装図

エンジンルーム	4-2
3Y-E	4-2
1G-FE	4-4
2L	4-6
インストルメントパネル	4-8
ボデー	4-10

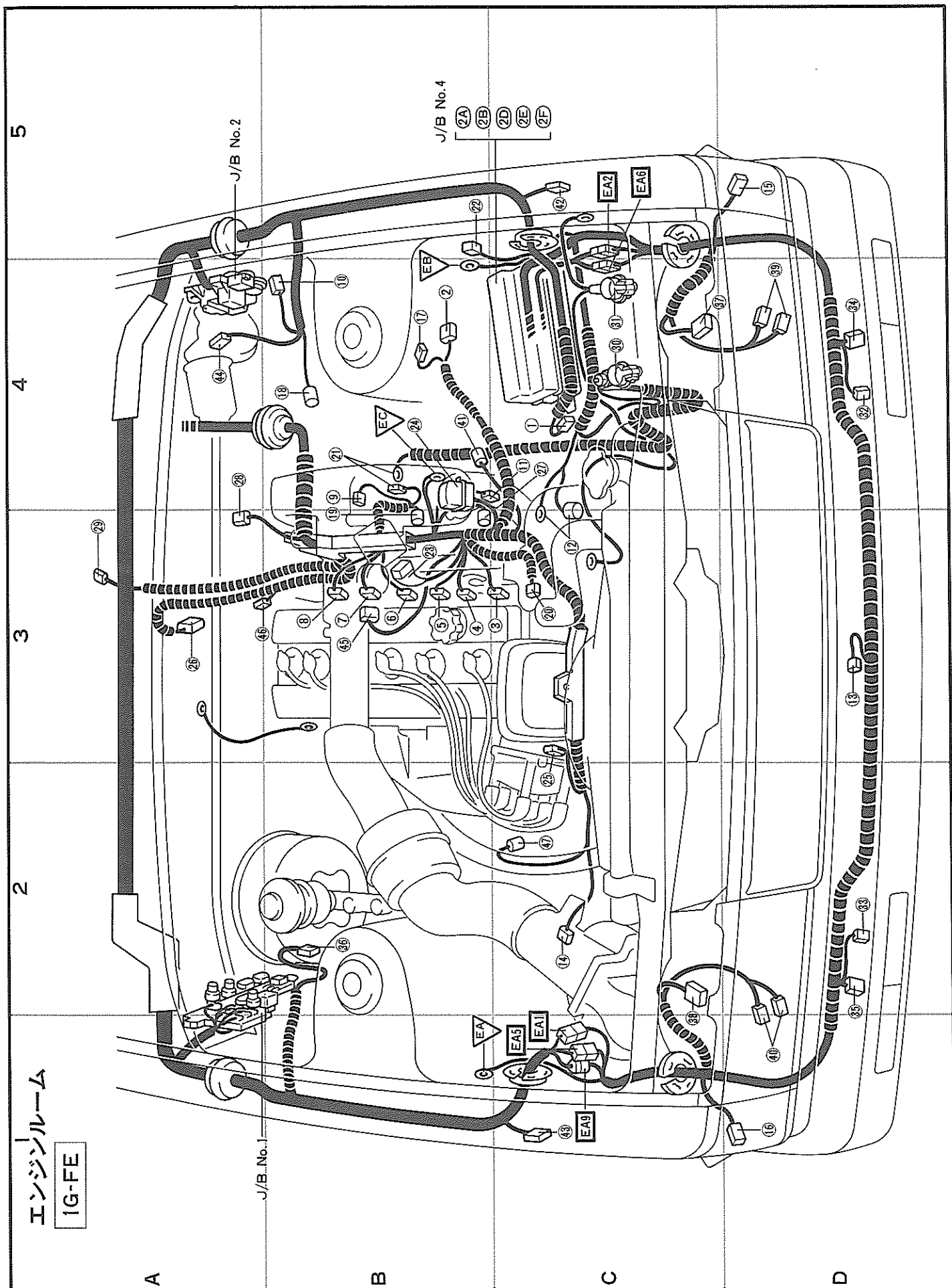


配線儀装図



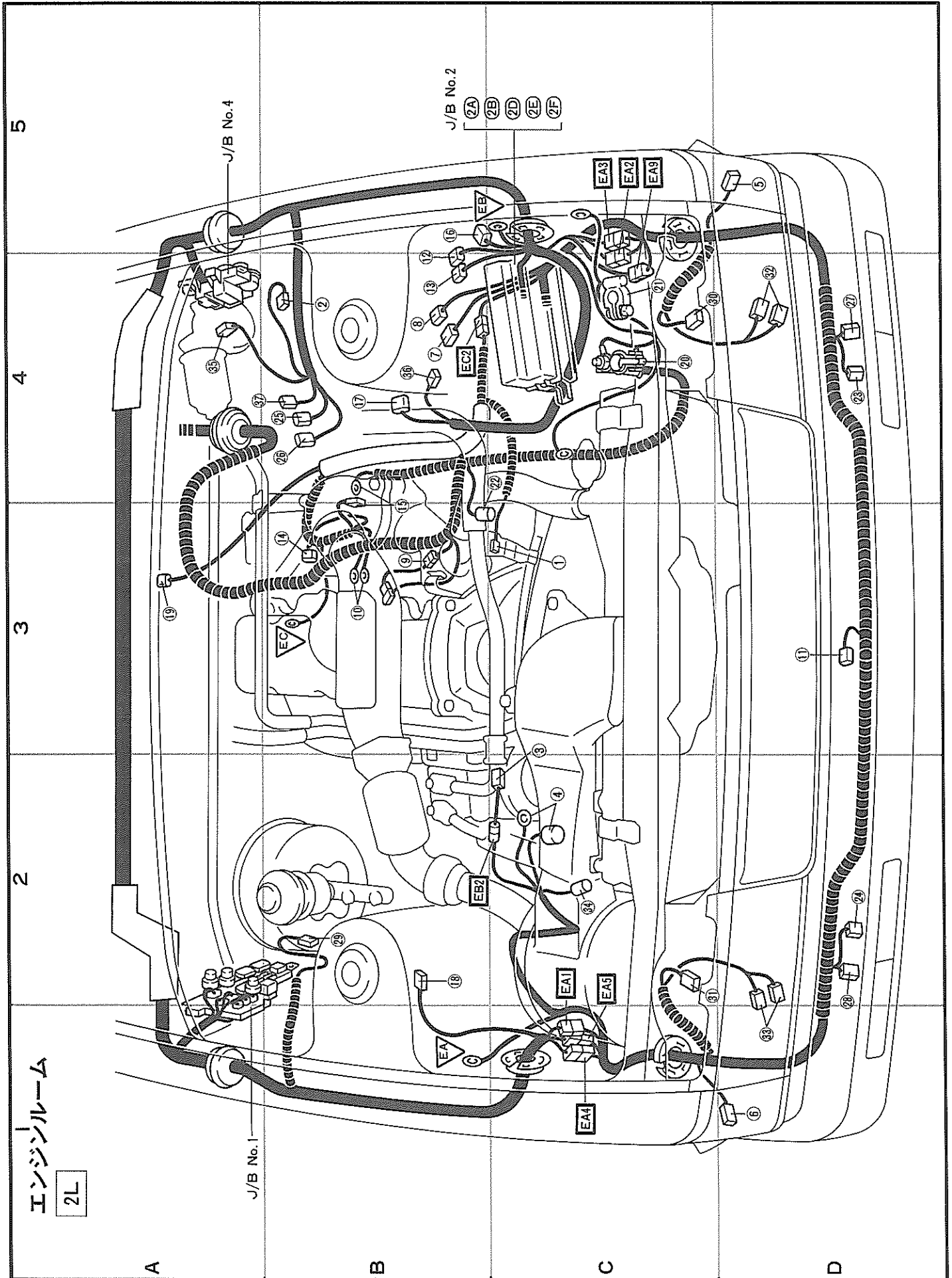
①	B-4	イグナイター	EA	B-1	エンジンルームメインワイヤとJ/B No.2の結合
②	C-3	イグニッションコイル	EA	B-1	エンジンルームメインワイヤとJ/B No.2の結合
③	B-3	インジェクターNo.1	EA	B-1	エンジンルームメインワイヤとJ/B No.2の結合
④	B-3	インジェクターNo.2	EA	B-1	エンジンルームメインワイヤとJ/B No.2の結合
⑤	B-3	インジェクターNo.3	EA	B-1	エンジンルームメインワイヤとJ/B No.2の結合
⑥	B-3	インジェクターNo.4	EA	B-1	エンジンルームメインワイヤとJ/B No.2の結合
⑦	C-3	ウォーターポンプ圧力センサー	EA	B-1	エンジンルームメインワイヤとJ/B No.2の結合
⑧	A-4	ウォッシュモーター	EA	B-1	エンジンルームメインワイヤとJ/B No.2の結合
⑨	C-3	エアソレノイドバルブ	EA	B-1	エンジンルームメインワイヤとJ/B No.2の結合
⑩	C-2	オイルプレッシャースイッチ	EA	B-1	エンジンルームメインワイヤとJ/B No.2の結合
⑪	C-4	オルタネーター	EA	B-1	エンジンルームメインワイヤとJ/B No.2の結合
⑫	C-4	吸気温センサー	EA	B-1	エンジンルームメインワイヤとJ/B No.2の結合
⑬	D-5	クリアランスランプLH & サイドターンLH	EA	B-1	エンジンルームメインワイヤとJ/B No.2の結合
⑭	D-1	クリアランスランプRH & サイドターンRH	EA	B-1	エンジンルームメインワイヤとJ/B No.2の結合
⑮	B-3	コールドスタートインジェクター	EA	B-1	エンジンルームメインワイヤとJ/B No.2の結合
⑯	C-3	水温スイッチ	EA	B-1	エンジンルームメインワイヤとJ/B No.2の結合
⑰	C-3	水温センサー	EA	B-1	エンジンルームメインワイヤとJ/B No.2の結合
⑱	B-3	スターター	EA	B-1	エンジンルームメインワイヤとJ/B No.2の結合
⑲	B-1	スターターリレー	EA	B-1	エンジンルームメインワイヤとJ/B No.2の結合
⑳	C-3	スタートインジェクタータイムスイッチ	EA	B-1	エンジンルームメインワイヤとJ/B No.2の結合
㉑	B-3	スロットルポジションセンサー	EA	B-1	エンジンルームメインワイヤとJ/B No.2の結合
㉒	B-2	ダイヤグノースコネクタ	EA	B-1	エンジンルームメインワイヤとJ/B No.2の結合
㉓	C-3	ディストリビューター	EA	B-1	エンジンルームメインワイヤとJ/B No.2の結合
㉔	B-4	デュアルカット圧カススイッチ	EA	B-1	エンジンルームメインワイヤとJ/B No.2の結合
㉕	A-3	ニュートラルスタートスイッチ(A/T)	EA	B-1	エンジンルームメインワイヤとJ/B No.2の結合
㉖	A-3	パキユームセンサー	EA	B-1	エンジンルームメインワイヤとJ/B No.2の結合
㉗	A-3	バックアップランプスイッチ(M/T)	EA	B-1	エンジンルームメインワイヤとJ/B No.2の結合
㉘	C-2	バッテリー+	EA	B-1	エンジンルームメインワイヤとJ/B No.2の結合
㉙	C-2	バッテリー-	EA	B-1	エンジンルームメインワイヤとJ/B No.2の結合
㉚	D-4	フォグランプLH	EA	B-1	エンジンルームメインワイヤとJ/B No.2の結合
㉛	D-2	フォグランプRH	EA	B-1	エンジンルームメインワイヤとJ/B No.2の結合
㉜	D-4	フロントターンLH	EA	B-1	エンジンルームメインワイヤとJ/B No.2の結合
㉝	D-2	フロントターンRH	EA	B-1	エンジンルームメインワイヤとJ/B No.2の結合
㉞	B-2	ブレーキレベルウォーニングスイッチ	EA	B-1	エンジンルームメインワイヤとJ/B No.2の結合
㉟	C-4	ヘッドランプLH	EA	B-1	エンジンルームメインワイヤとJ/B No.2の結合
㊱	C-2	ヘッドランプRH	EA	B-1	エンジンルームメインワイヤとJ/B No.2の結合
㊲	D-4	ホーンLH	EA	B-1	エンジンルームメインワイヤとJ/B No.2の結合
㊳	D-2	ホーンRH	EA	B-1	エンジンルームメインワイヤとJ/B No.2の結合
㊴	C-2	マグネットクラッチ(エアコン)	EA	B-1	エンジンルームメインワイヤとJ/B No.2の結合
㊵	C-5	リモートコントロールアクチュエーターLH (フェンダミラー)	EA	B-1	エンジンルームメインワイヤとJ/B No.2の結合
㊶	C-1	リモートコントロールアクチュエーターRH (フェンダミラー)	EA	B-1	エンジンルームメインワイヤとJ/B No.2の結合
㊷	A-4	ワイパーモーター	EA	B-1	エンジンルームメインワイヤとJ/B No.2の結合
㊸	C-4	O ₂ センサー	EA	B-1	エンジンルームメインワイヤとJ/B No.2の結合
㊹	B-3	VSV(エアコンアイドルアップ)	EA	B-1	エンジンルームメインワイヤとJ/B No.2の結合
㊺	B-3	VSV(エバポ)	EA	B-1	エンジンルームメインワイヤとJ/B No.2の結合
㊻	B-2	VSV(燃圧制御)	EA	B-1	エンジンルームメインワイヤとJ/B No.2の結合
㊼	B-1	右フェンダーエプロン	EA	B-1	エンジンルームメインワイヤとJ/B No.2の結合
㊽	B-5	左フェンダーエプロン	EA	B-5	エンジンルームメインワイヤとJ/B No.2の結合
㊾	C-4	インテークマニホールド	EA	C-4	インテークマニホールド

配線臙装図



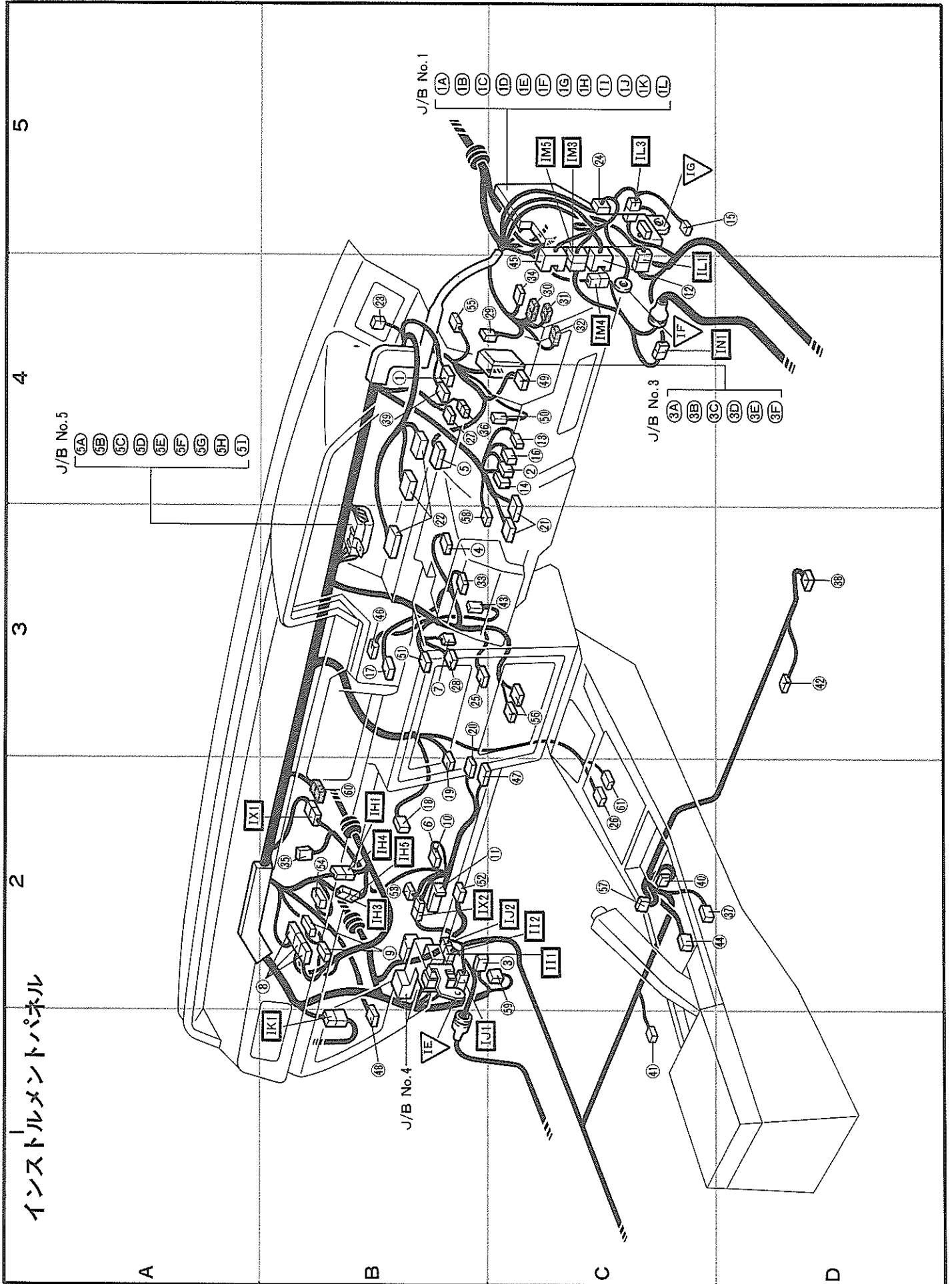
① C-4	圧カスイッチ	⑦ C-2	O ₂ センサー
② B-4	イグニッションコイル & イグナイター	②A C-4	エンジンルームメインワイヤとJ/B No.2の結合
③ C-3	インジエクターNo.1	②B C-4	
④ B-3	インジエクターNo.2	②D C-4	
⑤ B-3	インジエクターNo.3	②E C-4	カウルワイヤとJ/B No.2の結合
⑥ B-3	インジエクターNo.4	②F C-4	
⑦ B-3	インジエクターNo.5	EA1 C-1	カウルワイヤとエンジンルームメインワイヤの結合
⑧ B-3	インジエクターNo.6	EA2 C-5	
⑨ B-4	ウォーターテンパラチャセンダーゲージ	EA5 C-1	
⑩ B-4	ウォッシュャーモーター	EA6 C-4	
⑪ B-4	オイルプレッシャースイッチ	EA9 C-1	
⑫ C-3	オルタネーター	EA B-1	右フェンダーエプロン
⑬ D-3	外気センサー(エアコン)	EB B-4	左フェンダーエプロン
⑭ C-2	吸気温センサー	EC B-4	サージタンク
⑮ D-5	クリアランスランプLH & サイドターンLH		
⑯ D-1	クリアランスランプRH & サイドターンRH		
⑰ B-4	コンデンサー(ラジオ)		
⑱ B-4	コンピネーションバルブ		
⑲ B-3	水温スイッチ(O/D)		
⑳ C-3	水温センサー		
㉑ B-4	スターター		
㉒ B-5	スターターリレー		
㉓ B-3	スロットルポジションセンサー		
㉔ B-4	ダイヤグノシスコネクター		
㉕ C-3	ディストリビューター		
㉖ A-3	ニュートラルスタートスイッチ(A/T)		
㉗ B-3	ロックセンサー		
㉘ A-3	バキュームセンサー		
㉙ A-3	バックアップランプスイッチ(M/T)		
㉚ C-4	バッテリー④		
㉛ C-4	バッテリー⑤		
㉜ D-4	フォグランプLH		
㉝ D-2	フォグランプRH		
㉞ D-4	フロントターンLH		
㉟ D-2	フロントターンRH		
㊱ B-2	ブレーキレベルウォーニングスイッチ		
㊲ C-4	ヘッドランプLH		
㊳ C-2	ヘッドランプRH		
㊴ D-4	ホーンLH		
㊵ D-1	ホーンRH		
㊶ B-4	マグネットクラッチ(エアコン)		
㊷ C-5	リモートコントロールアクチュエーターLH (フェンダーミラー)		
㊸ C-1	リモートコントロールアクチュエーターRH (フェンダーミラー)		
㊹ A-4	ワイパーモーター		
㊺ B-3	ISCV		
㊻ A-3	O/Dソレノイド		

配線臓装図



①	C-3	ウォーターテンプラチャセンドーゲージ	EA1	C-1	カウルワイヤとエンジンルームメインワイヤの結合
②	B-4	ウォッシュモーター	EA2	C-4	
③	C-2	オイルプレッシャースイッチ	EA3	C-5	
④	C-2	オルタネーター	EA1	C-1	
⑤	D-5	クリアランスランプLH & サイドターンLH	EA5	C-1	
⑥	D-1	クリアランスランプRH & サイドターンRH	EA9	C-4	
⑦	B-4	グローブラグリレー(サブ)	EB2	C-2	エンジンルームメインワイヤとオイルプレッシャースイッチワイヤの結合
⑧	B-4	グローブラグリレー(メイン)	EC2	B-4	
⑨	B-3	グローブラグカレントセンサー	EA	B-1	右フェンダーエプロン
⑩	B-3	グローブラグレジスター	EB	D-5	左フェンダーエプロン
⑪	D-3	コンデンサーファンモーター	EC	B-3	エンジンブロック
⑫	B-4	コンデンサーファンリレーNo.1			
⑬	B-4	コンデンサーファンリレーNo.2			
⑭	B-3	水温センサー			
⑮	B-3	スターター			
⑯	B-4	スターターリレー			
⑰	B-4	デュアルカット圧カススイッチ			
⑱	B-2	バキュームスイッチ			
⑲	A-3	バックアップランプスイッチ(M/T)			
⑳	C-4	パッチリー⊕			
㉑	C-4	パッチリー⊖			
㉒	B-3	ピックアップセンサー			
㉓	D-4	フォグランプLH			
㉔	D-2	フォグランプRH			
㉕	B-4	フェーエルセジメンター			
㉖	B-4	フェーエルセーター			
㉗	D-4	フロントターンLH			
㉘	D-2	フロントターンRH			
㉙	B-2	プレキレベルウォーニングスイッチ			
㉚	C-4	ヘッドランプLH			
㉛	C-2	ヘッドランプRH			
㉜	D-4	ホーンLH			
㉝	D-2	ホーンRH			
㉞	C-2	マグネットクラッチ(エアコン)			
㉟	A-4	ワイパーモーター			
㊱	B-4	VSV(エアコンアイドルアップ)			
㊲	B-4	VSV(吸気制御)			
㉔A	C-4	エンジンルームメインワイヤとJ/B No.2の結合			
㉔B	C-4				
㉔D	C-4				
㉔E	C-4	カウルワイヤとJ/B No.2の結合			
㉔F	C-4	エンジンルームメインワイヤとJ/B No.2の結合			

配線臙装図



インストルメントパネル

①	B-4	アウターミラースイッチ	④⑨	C-4	フロントスピーカー-RH	[IH1]	B-2	
②	C-4	イグニッションスイッチ	⑤⑩	C-4	ブレーキウォーニングリレー(2L)	[IH3]	B-2	エンジンワイヤとカウルワイヤの結合
③	B-2	ウインドシールドワイパーリレー	⑥⑪	B-3	プロワースイッチ	[IH4]	B-2	
④	B-3	ウォーニングランプLH	⑦⑫	B-2	プロワーモーター	[IH5]	B-2	
⑤	B-3	ウォーニングランプRH	⑧⑬	B-2	プロワーレジスター	[II1]	B-2	フロントドアLHワイヤとカウルワイヤの結合
⑥	B-2	エアコンアンブ	⑨⑭	B-2	プレヒータータイマー(2L)	[II2]	B-2	
⑦	B-3	エアコンスイッチ	⑩⑮	B-4	ミラーコントロールリレー(格納式)	[IJ1]	B-2	フロアNo.2ワイヤとカウルワイヤの結合
⑧	B-2	エンジンコントロールコンピュータ(IG-FE)	⑪⑯	C-3	ラジオ & ステレオ	[IJ2]	B-2	
⑨	B-2	エンジンコントロールコンピュータ(3Y-E)	⑫⑰	C-2	リヤワイパー & ウォッシャースイッチ(パン)	[IK1]	B-1	ルーフワイヤとカウルワイヤの結合
⑩	B-2	オートエアコンアンブ	⑬⑱	B-3	リヤワイパー & ウォッシャースイッチ(ワゴン)	[IL1]	C-4	フロアワイヤとカウルワイヤの結合
⑪	B-2	オートリレー & エアコンカットリレー	⑭⑲	C-2	ルーフランプコントロールリレー(ワゴン)	[IL3]	C-5	
⑫	C-4	カセットFLボックス	⑮⑳	B-2	J/C(エアコン)	[IM3]	C-4	フロントドアRHワイヤとカウルワイヤの結合
⑬	C-4	キーアンロックウォーニングスイッチ	⑯㉑	C-2	O/Dスイッチ	[IM4]	C-4	
⑭	C-4	キーシリンダーリレー	⑰㉒	C-5	カウルワイヤとJ/B No.1の結合	[IM5]	C-4	
⑮	C-5	キーリマインダーリレー	⑱㉓	C-5	カウルワイヤとJ/B No.1の結合	[IN1]	C-4	フロアワイヤとカウルワイヤの結合
⑯	C-4	キーロックソレノイド	⑲㉔	C-5	カウルワイヤとJ/B No.3の結合	[IX1]	B-2	カウルワイヤとエアコンワイヤの結合
⑰	B-3	クロック	⑳㉕	C-5	サービス端子	[IX2]	B-2	
⑱	B-2	グローブボックスランプ	㉑㉖	C-5	フロアワイヤとJ/B No.1の結合	[IE]	B-2	R/B No.4アースボルト
⑲	B-2	グローブボックスランプスイッチ	㉒㉗	C-5	カウルワイヤとJ/B No.3の結合	[IF]	C-4	右カウルサイド
⑳	B-2	検査端子	㉓㉘	C-5	カウルワイヤとJ/B No.5の結合	[IG]	C-5	J/B No.1アースボルト
㉑	C-3	コンピネーションスイッチ	㉔㉙	C-4	ターニングナルアラッシュャー			
㉒	B-3	コンピネーションメーター	㉕㉚	C-4	ダイオード(アイドアルアップ)			
㉓	C-4	コンライトスキャナー(IG-FE)	㉖㉛	C-4	ダイオード(カーテシ)			
㉔	B-5	サーキットブレーキングリレー(3Y-E,IG-FE)	㉗㉜	C-4	ダイオード(O/D)			
㉕	B-3	シガレットライター	㉘㉝	B-3	デフォッガースイッチ			
㉖	C-2	シフトロックコントロールリレー(A/T)	㉙㉞	C-4	ドアコントロールリレー			
㉗	B-4	ストップランプスイッチ	㉚㉟	B-2	日射センサー			
㉘	B-3	設定抵抗	㉛㊱	B-4	ノイズフィルター			
㉙	B-4	ターニングナルアラッシュャー	㉜㊲	C-2	排気温センサー(パン)			
㉚	C-4	ダイオード(アイドアルアップ)	㉝㊳	D-3	排気温センサー(ワゴン)			
㉛	C-4	ダイオード(カーテシ)	㉞㊴	B-4	ハザードスイッチ			
㉜	C-4	ダイオード(O/D)	㉟㊵	C-2	バックドアコントロールスイッチ(パン)			
㉝	B-3	デフォッガースイッチ	㊱㊶	C-1	バックルスイッチLH			
㉞	C-4	ドアコントロールリレー	㊲㊷	D-3	バックルスイッチRH			
㉟	B-2	日射センサー	㊳㊸	C-2	パーキングブレーキスイッチ(足踏式)(IG-FE)			
㊱	B-4	ノイズフィルター	㊴㊹	C-2	パーキングブレーキスイッチ(センターレバー式)			
㊲	C-2	排気温センサー(パン)	㊵㊺	C-4	パワーウインドウメインリレー & フォグランプリレー			
㊳	D-3	排気温センサー(ワゴン)	㊶㊻	B-3	パワーウインドウリレー			
㊴	B-4	ハザードスイッチ	㊷㊼	B-2	パワーサーボ & 水温スイッチ			
㊵	C-2	バックドアコントロールスイッチ(パン)	㊸㊽	B-1	フロントスピーカー-LH			
㊶	C-1	バックルスイッチLH	㊹㊾					
㊷	D-3	バックルスイッチRH	㊺㊿					
㊸	C-2	パーキングブレーキスイッチ(足踏式)(IG-FE)						
㊹	C-2	パーキングブレーキスイッチ(センターレバー式)						
㊺	C-4	パワーウインドウメインリレー & フォグランプリレー						
㊻	B-3	パワーウインドウリレー						
㊼	B-2	パワーサーボ & 水温スイッチ						
㊽	B-1	フロントスピーカー-LH						

配線艙装図



MEMO

MEMO

MEMO