

ア

アジャスタブルショルダー
 ベルトアンカー……………34
 アルミホイール
 取り扱い……………90
 手入れ……………100
 アンテナ……………80

イ

インストルメントパネル
 (計器盤)……………2
 インナーミラー……………37
 イグニッションスイッチ
 (エンジンスイッチ)……………40

ウ

ウインドウガラス
 パワーウインドウ……………26
 手入れ……………100
 ウォッシャー
 スイッチ……………47, 48, 49
 タンク……………48, 49
 ウレタンバンパーの手入れ……………99
 運行前点検……………4, 103

エ

エンジンオイル……………54, 102
 エンジン回転計……………52
 エンジンキー……………40
 エンジンキーが回らないとき……………40
 エンジンキー照明……………83

エンジンのかけ方……………41
 エンジンスイッチ……………40
 エンストしたら……………91
 エンジンフード
 (ボンネット)……………6, 27
 エンジンブレーキ……………17
 エンジン警告灯……………54

オ

オイル……………102
 オイルプレッシャー
 ウォーニングランプ
 (油圧警告灯)……………54
 オーディオの使い方……………65
 オートマチック
 トランスミッション
 運転方法……………11, 43
 けん引……………93
 オートエアコン、ヒーターの
 使い方……………57
 オドメーター(積算距離計)……………52
 オーバーヒートの処置……………92
 オーバーラン
 (限界回転数超過)……………14, 42
 オーバードライブ(4速フルオー
 トマチックトランスミッシ
 ョン)の使い方……………44

カ

寒冷地での取り扱い……………102
 外装の手入れ……………98
 ガソリン(燃料)……………8
 ガソリントank
 (燃料タンク)……………28, 52
 カラード(車体同色)ウレタン
 バンパーの手入れ……………99

キ

キー……………23
 緊急時の取り扱い
 (万一のときの処置参照)

ク


区間距離計……………52
 クラッチ……………20, 101
 クロップボックス(小物入れ)の
 施錠・解錠……………84

ケ

計器盤……………2
 化粧ミラー……………85
 けん引
 ロープをかける位置……………93
 注意事項……………93
 オートマチック
 トランスミッション車……………93

コ

高速運転……………17, 101
 工具の格納場所……………86
 故障したら
 エンスト……………91
 オーバーヒート……………92
 連絡先……………90
 バッテリーあがり……………92
 パンク……………87
 コンソールボックス(小物入れ)……………84



サ

- サンバイザー(日よけ)……………84
- サーキットブレーカー……………95

シ

- シート
 - 前後位置調整……………31
 - リクライニング調整……………31
 - シートクッション上下調整…31
 - ヘッドレスト調整……………31
- シートベルト
 - 装着方法……………34
 - 取りはずし……………35, 36
 - 手入れ……………36
- 室内灯……………83
- シガレットライター……………82
- シフトレバー
 - (チェンジレバー)……………42, 43
- 触媒装置……………10, 54
- 充電警告灯……………54
- ジャッキ
 - 格納場所……………86
 - ジャッキセット位置……………86
- 純正部品、製品……………29, 99

ス

- 水温計……………52
- ステレオ……………65
- ステアリングホイール
 - (ハンドル参照)
- スピードメーター(速度計)……………52
- スベアタイヤ
 - 格納場所……………87
 - 交換方法……………87

セ

- 整備手帳……………4
- 積算距離計……………52
- 積雪時……………102
- 洗車……………98
- 前照灯
 - (ヘッドランプ参照)
- 前照灯の上向き表示灯……………53

ソ

- 速度計……………52

タ

- タイヤ
 - 位置交換……………100
 - 空気圧……………89
 - 指定サイズ……………89
 - スベアタイヤ……………87
 - 交換方法……………87

- タイヤチェーン
 - 装着方法……………105
 - 取りはずし……………106
- タコメーター(エンジン回転計)…52
- ターンシグナル
 - インジケーターランプ
 - (方向指示灯表示灯)……………53

- ターンシグナルレバー
 - (方向指示レバー)……………46
- 暖機運転……………9, 101
- 断線警告灯……………56

チ

- チェンジレバー
 - マニュアル
 - トランスミッション……………42
 - オートマチック
 - トランスミッション……………43
- チャイルドプロテクター
 - (安全施錠装置)
 - 動き……………24
 - 使い方……………24
- チャージウォーニングランプ
 - (充電警告灯)……………54
- 駐車ブレーキの使い方……………42
- 駐停車……………104
- チルトステアリング……………37

ツ

- ツール(工具)……………86
- 2ウェイオーバードライブ付き
 - 4速フルオートマチック
 - トランスミッション……………43

テ

- 手入れ
 - 洗車……………98
 - ワックスがけ……………99
 - 補修……………100
- 定期点検……………4
- テンパラチャージ(水温計)……………52
- 電球……………97
- 電磁式ドア施錠装置……………25
- 電磁式ドアロック……………25
- 電動リモコンミラー……………38
- 電動ウィンドウ……………26

ト

凍結時の処置……………103
 時計……………81
 トリップメーター(区間距離計)…52
 トルコン
 (オートマチック
 トランスミッション参照)
 ドア
 施錠・解錠……………23, 24
 電磁式ドアロック……………25
 ドアミラー……………38
 ドアガラス
 (ウインドウガラス参照)

ナ

ナンバープレートランプ
 (番号灯)……………97

ニ

荷室……………33
 荷物固定ベルト……………85

ネ

燃料……………8
 燃料計……………52
 燃料タンク
 容量……………52
 補給……………8, 28
 燃料タンクキャップ……………28
 燃料残量警告灯……………55

ハ

排気ガス……………9, 18
 排気温警告灯……………10, 54
 灰皿……………82
 ハイビームインジケーターランプ
 (ヘッドランプの上向き表示
 灯)……………53
 発炎筒
 取り付け場所……………91
 取り扱い……………91
 ハロゲンランプ……………97
 半ドア警告灯……………55
 ハンドル
 上下位置調整……………37
 ハンドルロック……………40
 ハザードウォーニングスイッチ
 (非常点滅灯スイッチ)……………50
 バッテリーあがり……………92
 バニティーミラー(化粧ミラー)…85
 バーチカルアジャスター
 (シート参照)
 パーキング(駐車)ブレーキの
 使い方……………42
 パーソナルランプ……………83
 パワーウインドウ……………26
 パワーステアリングの操作
 ……………10, 20, 90
 パンク……………87
 バンパーの手入れ……………99
 バックミラー(ミラー参照)

ヒ

ヒートゲージ(水温計)……………52
 ヒューズ
 取り付け位置……………94
 容量・受け持ち回路……………95
 予備ヒューズ……………96
 交換方法……………96
 非常点滅灯スイッチ……………50
 非常点滅灯表示灯……………53

フ

フォグランプ……………50
 不凍液(冷却水参照)
 フューエル(燃料参照)
 フューエルウォーニングランプ
 (燃料残量警告灯)……………55
 フューエルゲージ(燃料計)……………52
 フューエルタンク
 (燃料タンク参照)
 フューエルリッド(燃料補給口)
 オープナー……………28
 フロアシフト
 (チェンジレバー参照)
 フロントシート
 前後位置調整……………31
 リクライニング調整……………31
 シートクッション上下調整…31
 ヘッドレスト……………31
 ブレーキ
 効き……………17, 104
 液……………20
 ブレーキウォーニングランプ
 (ブレーキ警告灯)……………56
 ブレーキ警告灯……………56
 冬(寒冷地での取り扱い、
 タイヤチェーン参照)

ヘ

ヘッドライト
 (ヘッドランプ参照)
 ヘッドランプ
 点灯・消灯……………45, 46
 上下切り替え……………46
 追いこし合図……………46
 ハロゲンランプ……………97
 ヘッドランプの上向き表示灯…53
 ヘッドレスト……………31

10/52



ホ

保安炎筒(発炎筒).....91
 ホイールキャップ.....88
 方向指示灯表示灯.....53
 方向指示レバー.....46
 防眩ミラー.....37
 ボンネット..... 6, 27

マ

マニュアル
 トランスミッション.....42

ミ

水たまり走行後.....17
 ミラー
 防眩ミラー.....37
 電動リモコンミラー.....38

ム

無線装置.....20

メ

メーター
 スピードメーター(速度計).....52
 タコメーター
 (エンジン回転計).....52
 水温計.....52
 燃料計.....52
 メモリー付き
 チルトステアリング.....37

ユ

油圧警告灯.....54
 雪道走行
 (寒冷地での取り扱い、
 タイヤチェーン参照)

ラ

ライトスイッチ
 点灯・消灯.....45, 46
 ヘッドランプの
 上下切り替え.....46
 追いこし合図.....46
 ランプ(電球).....97
 ラジオ.....65
 ラジエーター (冷却水参照)
 ラジエーターキャップ.....21, 92

リ

リクライニング調整.....31
 リモートコントロールミラー
 (電動リモコンミラー).....38
 リヤウインドウガラス
 曇り取り装置.....49
 手入れ..... 49, 100
 リヤウインドウデフォグガー
 (リヤウインドウガラス曇り
 取り装置)49

ル

ルームランプ(室内灯).....83
 ルームミラー.....37

レ

冷却水
 点検..... 102
 補修..... 102

ロ

ロープをかける位置.....93

ワ

ワイパー
 フロントガラス用スイッチ.....47
 リヤガラス用スイッチ.....48
 ウォッシャー液.....47, 48, 49
 ワイパーゴムの交換..... 102
 積雪時の処置..... 102
 ワックスがけ.....99

快適なクオリティーカーライフを演出する

トヨタ純正

カーケア&ケミカルグッズ


用途にあわせてフルバリエーション

Wax A1 SERIES



- ①A1ソフトメタリック&マイカ……………¥1,800
- ②A1ソフトホワイト……………¥1,800
- ③A1ハードカルナバ……………¥2,200
- ④A1コートロングライフ……………¥3,200
- ⑤A1イーजीリキッドホワイト……………¥1,800
- ⑥A1イーजीリキッドオールラウンド……………¥1,800
- ⑦A1イージームースホワイト……………¥1,800


ソーラー電池でファンを回転させ
車室内の臭いを強力な消臭力で除去。



SOLAR POWERED DEODORIZER
SOLARFILL

- ソーラーフィル……………¥5,500

洗車道具・ステップ台・収納ボックスの
3機能を1つのBOXにセット。



- カーウォッシュキット
(イエロー・タークブルー)¥11,000

●強力油膜とり
ウィンドウワッシャー液



- 500ml ¥600・1ℓ ¥1,000

ワックスがけがラクラススピードアップ。




- カーポリッシャーAV-F1……………¥8,800

- 水アカクリナー
・スーパーホワイト
(ホワイト車専用)
300ml ¥1,300
- 水アカクリナー
・オールラウンド
300ml ¥1,300



トヨタの技術が開発した
高性能・高品質オイル



トヨタ車にはトヨタ純正オイルを
ご使用ください。

- キャスル・クリーンSG
(ガソリン車用)……………4ℓ ¥3,200
- キャスル・クリーンターボ
(ガソリンターボ車用)……………4ℓ ¥4,800
- キャスル・ディーゼルオイルニューズスペシャルⅡ
(ディーゼル車用)……………4ℓ ¥2,400

※上記のはかりトヨタでは数々のトヨタ純正品をより快適なカーライフをお届けしています。詳しくは各店のトヨタ販売店にお尋ねください。
※価格は1999年5月現在のものです。予告なく変更する場合があります。ご了承ください。
※オイルの価格には交換手数料は含まれておりません。
※取扱書に記載してあるメーカー希望小売価格は消費税抜き価格です。
※消費税は別記で申し渡します。

万が一にそなえて

安心のために自賠責保険(強制保険)のほかに
任意自動車保険にも加入しましょう。

ご加入の際はトヨタ販売店に
ご相談ください。

あわてずに次の処置をしましょう。

- ①続発事故防止
- ②負傷者の救護
- ③警察への届け出
以上道交法第72条
- ④相手方の確認とメモ(氏名、住所、電話番号)
- ⑤ご購入された販売店と保険会社への連絡

不幸にして事故が起きたら!