

ア

アジャスタブルショルダー ベルトアンカー	34
アルミホイール 取り扱い	92
手入れ	103
アンテナ	80

イ

インストルメントパネル (計器盤)	2
インナーミラー	38
イグニッションスイッチ (エンジンスイッチ)	40

ウ

ウインドウガラス パワーウインドウ	27
手入れ	104
ウォッシュャー フロント用スイッチ	48
タンク	49
ウレタンバンパーの手入れ	103
運行前点検	4, 107

エ

エアコン、ヒーターの使い方	57
エンジンオイル	22, 106
エンジン回転計	52
エンジンキー	40
エンジンキーが回らないとき	40
エンジンキー照明	84
エンジンのかけ方	41
エンジンスイッチ	40

エンストしたら	93
エンジンフード(ボンネット)	28
エンジンブレーキ	17
エンジン警告灯	55
LPG車	42, 112

オ

オイル	22, 106
オイルプレッシャー ウォーニングランプ (油圧警告灯)	54
応急用タイヤ(タイヤ参照)	
オーディオの使い方	69
オートマチック トランスミッション 運転方法	11, 45
けん引	96
オドメーター(積算距離計)	52
オーバーヒートの処置	95
オーバーラン (限界回転数超過)	14, 44
オーバードライブ(4速フルオー トマチックトランスミッシ ョン)の使い方	46

カ

寒冷地での取り扱い	106
外装の手入れ	101
ガソリン(燃料)	8
ガソリントank (燃料タンク)	29, 52, 112
カラード(車体同色)ウレタン バンパーの手入れ	103

キ

キー	24
緊急時の取り扱い (万一のときの処置参照)	

ク

区間距離計	52
クラッチ	20, 106
グローブボックス(小物入れ)の 施錠・解錠	84
グロウランプ(予熱表示灯)	53

ケ

計器盤	2
軽油	8, 109
化粧ミラー	86
けん引 ロープをかける位置	96
注意事項	96
オートマチック トランスミッション車	96

コ

高速運転	17, 22, 105
工具の格納場所	87
故障したら エンスト	93
オーバーヒート	95
連絡先	93
バッテリーあがり	95
パンク	88
コンソールボックス (小物入れ)	54
コーナリングランプ	48

サ

サンバイザー(Hよけ).....85
 サーキットブレーカー.....98

シ

シート
 前後位置調整.....32
 リクライニング調整.....32
 ヘッドレスト調整.....32, 33
 シートクッション上下調整...33
 取りはずし方..... 105
 シートベルト
 装着方法.....34
 取りはずし.....35, 36
 手入れ.....36
 室内灯.....83
 シガレットライター.....82
 シフトレバー
 (チェンジレバー).....44, 45
 触媒装置.....10, 54
 充電警告灯.....54
 ジャッキ
 格納場所.....87
 ジャッキセット位置.....87
 純正部品、製品..... 20, 102

ス

水温計.....52
 ステレオ.....69
 ステアリングホイール
 (ハンドル参照)
 スピードメーター(速度計).....52
 スペアタイヤ
 格納場所.....88
 交換方法.....90

セ

整備手帳..... 4
 積算距離計.....52
 積雪時..... 106
 洗車..... 101
 前照灯(ヘッドランプ参照)
 前照灯の上向き表示灯.....53

ソ

速度計.....52

タ

タイミングベルト交換警告灯.....55
 タイヤ
 位置交換..... 104
 空気圧.....90, 91
 指定サイズ.....91
 スペアタイヤ.....88
 応急用タイヤ.....89
 交換方法.....90
 タイヤチェーン
 装着方法..... 110
 取りはずし..... 110
 タコメーター(エンジン回転計).....52
 ターボ
 作動表示灯.....53
 警告灯.....55
 運転方法..... 22, 108
 エンジンオイル.....22
 ターンシグナル
 インジケーターランプ
 (方向指示灯表示灯).....53
 ターンシグナルレバー
 (方向指示レバー)..... 2
 暖機運転.....9, 105
 断線警告灯.....56

チ

チェンジレバー
 マニュアル
 トランスミッション.....44
 オートマチック
 トランスミッション.....45
 チャイルドプロテクター
 (安全施錠装置)
 働き.....25
 使い方.....25
 チャージウォーニングランプ
 (充電警告灯).....54
 駐車ブレーキの使い方.....44
 駐車停車..... 108
 チルトステアリング.....37

ツ

ツール(工具).....87
 2ウェイオーバードライブ付き
 4速フルオートマチック
 トランスミッション.....45

テ

手入れ
 洗車..... 101
 ワックスがけ..... 102
 補修..... 104
 定期点検..... 4
 テンパラチャージ(水温計).....52
 ディーゼル
 エンジンのかけ方.....41
 警告灯.....55
 燃料.....8, 109
 電球..... 100
 電磁式ドア施錠装置.....26
 電磁式ドアロック.....26
 電動リモコンミラー.....38
 電動ウインドウ.....27

10/52

ト

凍結時の処置…………… 108
 時計……………81
 トランク……………29
 トランク灯……………30
 トリップメーター(区間距離計)…52
 トルコン
 (オートマチック
 トランスミッション参照)
 ドア
 施錠・解錠……………24, 25
 電磁式ドアロック……………26
 ドアミラー……………38
 ドアガラス
 (ウインドウガラス参照)

ナ

ナンバープレートランプ
 (番号灯)…………… 100

ネ

燃料…………… 8
 燃料計……………52
 燃料タンク
 容量……………52
 補給…………… 8, 29
 燃料タンクキャップ……………29
 燃料残量警告灯……………55
 燃料・水分離器水位警告灯……………55
 熱線入りフロントガラス用スイッチ
 ………………50

ハ

排気ガス…………… 9, 18
 排気温警告灯……………10, 54
 灰皿……………82

ハイビームインジケータールンプ
 (ヘッドランプの上向き表示灯)
 ………………53
 発炎筒
 取り付け場所……………94
 取り扱い……………94
 ハロゲンランプ…………… 100
 半ドア警告灯……………56
 ハンドル
 上下位置調整……………37
 ハンドルロック……………40
 ハザードウォーニングスイッチ
 (非常点滅灯スイッチ)……………50
 バッテリーあがり……………95
 バニティーミラー(化粧ミラー)…86
 パーチカルアジャスター
 (シート参照)
 パーキング(駐車)ブレーキの
 使い方……………44
 パーソナルランプ……………84
 パワーウィンドウ……………27
 パワーステアリングの操作
 ………………10, 20, 93
 バンク……………88
 バンパーの手入れ…………… 103
 バックミラー(ミラー参照)

ヒ

ヒートゲージ(水温計)……………52
 ヒューズ
 取り付け位置……………97
 容量・受け持ち回路……………99
 予備ヒューズ……………99
 交換方法……………97
 非常点滅灯スイッチ……………50
 非常点滅灯表示灯……………53

フ

フォグランプ……………50
 不凍液(冷却水参照)
 フェューエル(燃料参照)
 フェューエルウォーニングランプ
 (燃料残量警告灯)……………55
 フェューエルゲージ(燃料計)……………52
 フェューエルタンク
 (燃料タンク参照)
 フェューエルリッド(燃料補給口)
 オープナー…………… 3, 29
 フロアシフト
 (チェンジレバー参照)
 フロントシート
 前後位置調整……………32
 リクライニング調整……………32
 ヘッドレスト……………32
 シートクッション上下調整…33
 ブレーキ
 効き…………… 17, 109
 液……………20
 ブレーキウォーニングランプ
 (ブレーキ警告灯)……………56
 ブレーキ警告灯……………56
 冬(寒冷地での取扱い,
 タイヤチェーン参照)

〜

ヘッドライト
 (ヘッドランプ参照)
 ヘッドランプ
 点灯・消灯……………47
 上下切り替え……………47
 追いこし合図……………47
 ハロゲンランプ…………… 100
 ヘッドランプの上向き表示灯……………53
 ヘッドレスト……………32, 34

ホ

保安炎筒(発炎筒).....94
 ホイールキャップ.....92
 方向指示灯表示灯.....53
 方向指示レバー.....48
 防眩ミラー.....38
 ホンネット.....28

マ

マニュアルトランスミッション...44

ミ

水たまり走行後.....17
 ミラー
 防眩ミラー.....38
 電動リモコンミラー.....38

ム

無線装置.....20

メ

メーター
 スピードメーター(速度計)...52
 タコメーター
 (エンジン回転計).....52
 水温計.....52
 燃料計.....52
 メモリー付きチルトステアリング
 37

ユ

油圧警告灯.....54
 雪道走行
 (寒冷地での取り扱い,
 タイヤチェーン参照)

ヨ

予熱表示灯.....53

ラ

ライトスイッチ
 点灯・消灯.....47
 ヘッドランプの上下切り替え
 47
 追いこし合図.....47
 ランプ(電球).....100
 ラジオ.....69
 ラジエーター (冷却水参照)
 ラジエーターキャップ.....21, 95

リ

リクライニング調整.....32
 リモートコントロールミラー
 (電動リモコンミラー).....38
 リヤウインドウガラス
 曇り取り装置.....49
 手入れ.....49, 104
 リヤウインドウデフォグガー
 (リヤウインドウガラス曇り
 取り装置).....49
 リヤシート
 ヘッドレスト.....34
 取りはずし方.....105

ル

ルームランプ(室内灯).....83
 ルームミラー.....38

レ

冷却水
 点検.....106
 補修.....106

ロ

ロープをかける位置.....96

ワ

ワイパー
 スイッチ.....48
 ウォッシュャー液...48, 49, 106
 ワイパーゴムの交換...104, 107
 積雪時の処置.....107
 ワックスがけ.....102

MEMO

快適なクオリティーカーライフを演出する トヨタ純正——カーケア&ケミカルグッズ

用途にあわせてフルバリエーション



- ① A1ソフトメタリック&マイカ……¥1,800
- ② A1ソフトホワイト……¥1,800
- ③ A1ハードカルナバ……¥2,200
- ④ A1コートロングライフ……¥3,200
- ⑤ A1イーージーリキッドホワイト……¥1,800
- ⑥ A1イーージーリキッドオールラウンド……¥1,800
- ⑦ A1イーージームースホワイト……¥1,800

ソーラー電池でファンを回転させ
車室内の臭いを強力な消臭力で除去。




SOLAR POWERED DEODORIZER

SOLARFILL

- ソーラーフィル……¥5,500

洗車道具・ステップ台・収納ボックスの
3機能を1つのBOXにセット。



●カーウォッシュキット
(イエロー・ダークブルー)¥11,000

●強力油膜とり
ウィンドウウォッシャー液



500ml ¥600・1ℓ ¥1,000


ワックスがけがラクスピードアップ。




●カーポリッシュャーAV-F1
……¥8,800

●水アカクリーナー
・スーパーホワイト
(ホワイト車専用)
300ml ¥1,300

●水アカクリーナー
・オールラウンド
300ml ¥1,300



トヨタの技術が開発した
高性能・高品質オイル



トヨタ車にはトヨタ純正オイルを
ご使用ください。

- キャッスル・クリーンSG
(ガソリン車用)……4ℓ ¥3,200
- キャッスル・クリーンターボ
(ガソリンターボ車用)……4ℓ ¥4,800
- キャッスル・ディーゼルオイルニューズベシヤルⅡ
(ディーゼル車用)……4ℓ ¥2,400

※上記のほかにトヨタでは数々のトヨタ純正品をとり揃えより快適なカーライフをお届けしています。詳しくはお近所のトヨタの販売店におたずねください
※価格は1990年5月現在のものであり、予告なく変更することがありますのであらかじめご了承ください
※オイルの価格には交換手数料は含まれておりません。
※取扱書に記載してあるメーカー希望小売価格は消費税抜きの価格です
※消費税は別途申し受けます

万が一にそなえて

安心のために自賠責保険(強制保険)のほかに
任意自動車保険にも加入しましょう。

ご加入の際はトヨタ販売店に
ご相談ください。

あわてずに次の処置をしましょう。

- ① 続発事故防止
- ② 負傷者の救護
- ③ 警察への届け出
以上道交法第72条
- ④ 相手方の確認とメモ(氏名、住所、電話番号)
- ⑤ ご購入された販売店と保険会社への連絡

不幸にして事故が起きたら!