

## ア

アジャスタブルショルダー  
ベルトアンカー……………34

アルミホイール  
取り扱い……………90  
手入れ……………100

アンテナ……………80

## イ

インストルメントパネル  
(計器盤)……………2

インナーミラー……………37

イグニッションスイッチ  
(エンジンスイッチ)……………40

## ウ

ウインドウガラス  
パワーウインドウ……………26  
手入れ……………100

ウォッシャー  
スイッチ……………47, 48, 49  
タンク……………48, 49

ウレタンバンパーの手入れ……………99

運行前点検……………4, 103

## エ

エンジンオイル……………54, 102

エンジン回転計……………52

エンジンキー……………40

エンジンキーが回らないとき……………40

エンジンキー照明……………83

エンジンのかけ方……………41

エンジンスイッチ……………40

エンストしたら……………91

エンジンフード  
(ボンネット)……………6, 27

エンジンブレーキ……………17

エンジン警告灯……………54

## オ

オイル……………102

オイルプレッシャー  
ウォーニングランプ  
(油圧警告灯)……………54

オーディオの使い方……………65

オートマチック  
トランスミッション  
運転方法……………11, 43  
けん引……………93

オートエアコン、ヒーターの  
使い方……………57

オドメーター(積算距離計)……………52

オーバーヒートの処置……………92

オーバーラン  
(限界回転数超過)……………14, 42

オーバードライブ(4速フルオー  
トマチックトランスミッシ  
ョン)の使い方……………44

## カ

寒冷地での取り扱い……………102

外装の手入れ……………98

ガソリン(燃料)……………8

ガソリンタンク  
(燃料タンク)……………28, 52

カラード(車体同色)ウレタン  
バンパーの手入れ……………99

## キ

キー……………23

緊急時の取り扱い  
(万一のときの処置参照)

## ク

区間距離計……………52

クラッチ……………20, 101

クローブボックス(小物入れ)の  
施錠・解錠……………84

## ケ

計器盤……………2

化粧ミラー……………85

けん引  
ロープをかける位置……………93  
注意事項……………93

オートマチック  
トランスミッション車……………93

## コ


高速運転……………17, 101

工具の格納場所……………86

故障したら  
エンスト……………91  
オーバーヒート……………92  
連絡先……………90  
バッテリーあがり……………92  
バンク……………87

コンソールボックス(小物入れ)……………84

107



## サ

- サンバイザー(日よけ)……………84  
サーキットブレーカー……………95

## シ

- シート  
前後位置調整……………31  
リクライニング調整……………31  
シートクッション上下調整…31  
ヘッドレスト調整……………31  
シートベルト  
装着方法……………34  
取りはずし……………35, 36  
手入れ……………36  
室内灯……………83  
シガレットライター……………82  
シフトレバー  
(チェンジレバー)……………42, 43  
触媒装置……………10, 54  
充電警告灯……………54  
ジャッキ  
格納場所……………86  
ジャッキセット位置……………86  
純正部品、製品……………29, 99

## ス

- 水温計……………52  
ステレオ……………65  
ステアリングホイール  
(ハンドル参照)  
スピードメーター(速度計)……………52  
スペアタイヤ  
格納場所……………87  
交換方法……………87

## セ

- 整備手帳……………4  
積算距離計……………52  
積雪時……………102  
洗車……………98  
前照灯  
(ヘッドランプ参照)  
前照灯の上向き表示灯……………53

## ソ

- 速度計……………52

## タ

- タイヤ  
位置交換……………100  
空気圧……………89  
指定サイズ……………89  
スペアタイヤ……………87  
交換方法……………87

- タイヤチェーン  
装着方法……………105  
取りはずし……………106  
タコメーター(エンジン回転計)…52  
ターンシグナル  
インジケーターランプ  
(方向指示灯表示灯)……………53

- ターンシグナルレバー  
(方向指示レバー)……………46  
暖機運転……………9, 101  
断線警告灯……………56

## チ

- チェンジレバー  
マニュアル  
トランスミッション……………42  
オートマチック  
トランスミッション……………43  
チャイルドプロテクター  
(安全施錠装置)  
働き……………24  
使い方……………24  
チャージウォーニングランプ  
(充電警告灯)……………54  
駐車ブレーキの使い方……………42  
駐停車……………104  
チルトステアリング……………37

## ツ

- ツール(工具)……………86  
2ウェイオーバードライブ付き  
4速フルオートマチック  
トランスミッション……………43

## テ

- 手入れ  
洗車……………98  
ワックスがけ……………99  
補修……………100  
定期点検……………4  
テンパラチャージ(水温計)……………52  
電球……………97  
電磁式ドア施錠装置……………25  
電磁式ドアロック……………25  
電動リモコンミラー……………38  
電動ウィンドウ……………26

ト

凍結時の処置……………103  
 時計……………81  
 トリップメーター(区間距離計)…52  
 トルコン  
 (オートマチック  
 トランスミッション参照)  
 ドア  
 施錠・解錠……………23, 24  
 電磁式ドアロック……………25  
 ドアミラー……………38  
 ドアガラス  
 (ウインドウガラス参照)

ナ

ナンバープレートランプ  
 (番号灯)……………97

ニ

荷室……………33  
 荷物固定ベルト……………85

ネ

燃料……………8  
 燃料計……………52  
 燃料タンク  
 容量……………52  
 補給……………8, 28  
 燃料タンクキャップ……………28  
 燃料残量警告灯……………56

ハ

排気ガス……………9, 18  
 排気温警告灯……………10, 54  
 灰皿……………82  
 ハイビームインジケータランプ  
 (ヘッドランプの上向き表示  
 灯)……………53  
 発炎筒  
 取り付け場所……………91  
 取り扱い……………91  
 ハロゲンランプ……………97  
 半ドア警告灯……………56  
 ハンドル  
 上下位置調整……………37  
 ハンドルロック……………40  
 ハザードウォーニングスイッチ  
 (非常点滅灯スイッチ)……………50  
 バッテリーあがり……………92  
 バニティミラー(化粧ミラー)…85  
 バーチャルアジャスター  
 (シート参照)  
 パーキング(駐車)ブレーキの  
 使い方……………42  
 パーソナルランプ……………83  
 パワーウインドウ……………26  
 パワーステアリングの操作  
 ………………10, 20, 90  
 パンク……………87  
 バンパーの手入れ……………99  
 バックミラー(ミラー参照)

ヒ

ヒートゲージ(水温計)……………52  
 ヒューズ  
 取り付け位置……………94  
 容量・受け持ち回路……………95  
 予備ヒューズ……………96  
 交換方法……………96  
 非常点滅灯スイッチ……………50  
 非常点滅灯表示灯……………53

フ

フォグランプ……………50  
 不凍液(冷却水参照)  
 フェーエル(燃料参照)  
 フェーエルウォーニングランプ  
 (燃料残量警告灯)……………56  
 フェーエルゲージ(燃料計)……………52  
 フェーエルタンク  
 (燃料タンク参照)  
 フェーエルリッド(燃料補給口)  
 オープナー……………28  
 フロアシフト  
 (チェンジレバー参照)  
 フロントシート  
 前後位置調整……………31  
 リクライニング調整……………31  
 シートクッション上下調整…31  
 ヘッドレスト……………31  
 ブレーキ  
 効き……………17, 104  
 液……………20  
 ブレーキウォーニングランプ  
 (ブレーキ警告灯)……………56  
 ブレーキ警告灯……………56  
 冬(寒冷地での取り扱い、  
 タイヤチェーン参照)

ヘ

ヘッドライト  
 (ヘッドランプ参照)  
 ヘッドランプ  
 点灯・消灯……………45, 46  
 上下切り替え……………46  
 追いこし合図……………46  
 ハロゲンランプ……………97  
 ヘッドランプの上向き表示灯…53  
 ヘッドレスト……………31

10/52

ホ

保安炎筒(発炎筒).....91  
 ホールキャップ.....88  
 方向指示灯表示灯.....53  
 方向指示レバー.....46  
 防眩ミラー.....37  
 ボンネット..... 6, 27

マ

マニュアル  
 トランスミッション.....42

ミ

水たまり走行後.....17  
 ミラー  
 防眩ミラー.....37  
 電動リモコンミラー.....38

ム

無線装置.....20

メ

メーター  
 スピードメーター(速度計)....52  
 タコメーター  
 (エンジン回転計).....52  
 水温計.....52  
 燃料計.....52  
 メモリー付き  
 チルトステアリング.....37

ユ

油圧警告灯.....54  
 雪道走行  
 (寒冷地での取り扱い、  
 タイヤチェーン参照)

ラ

ライトスイッチ  
 点灯・消灯.....45, 46  
 ヘッドランプの  
 上下切り替え.....46  
 追いこし合図.....46  
 ランプ(電球).....97  
 ラジオ.....65  
 ラジエーター (冷却水参照)  
 ラジエーターキャップ.....21, 92

リ

リクライニング調整.....31  
 リモートコントロールミラー  
 (電動リモコンミラー).....38  
 リヤウインドウガラス  
 曇り取り装置.....49  
 手入れ..... 49, 100  
 リヤウインドウデフォグガー  
 (リヤウインドウガラス曇り  
 取り装置) .....49

ル

ルームランプ(室内灯).....83  
 ルームミラー.....37

レ

冷却水  
 点検..... 102  
 補修..... 102


ロ

ロープをかける位置.....93

ワ

ワイパー  
 フロントガラス用スイッチ...47  
 リヤガラス用スイッチ.....48  
 ウォッシャー液.....47, 48, 49  
 ワイパーゴムの交換..... 102  
 積雪時の処置..... 102  
 ワックスがけ.....99

カ  
 キ  
 ク  
 ケ  
 コ



# 快適なクォリティーカーライフを演出する トヨタ純正 カーケア&ケミカルグッズ


用途にあわせてフルバリエーション

## Wax A1 SERIES



- ① A1ソフトメタリック&マイカ…¥1,800
- ② A1ソフトホワイト…¥1,800
- ③ A1ハードカルナバ…¥2,200
- ④ A1コートロングライフ…¥3,200
- ⑤ A1イージーリキッドホワイト…¥1,800
- ⑥ A1イージーリキッドオールラウンド…¥1,800
- ⑦ A1イージームースホワイト…¥1,800

ソーラー電池でファンを回転させ  
車室内の臭いを強力な消臭力で除去。




SOLAR POWERED DEODORIZER

## SOLARFILL

- ソーラーフィル…¥5,500

洗車道具・ステップ台・収納ボックスの  
3機能を1つのBOXにセット。



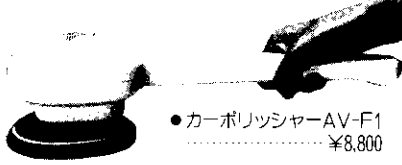
●カーウォッシュキット  
(イエロー・タークブルー) ¥11,000

●強力油膜とり  
ウィンドウオッシャー液



500ml ¥600・1ℓ ¥1,000

ワックスがけがラクラスピードアップ。



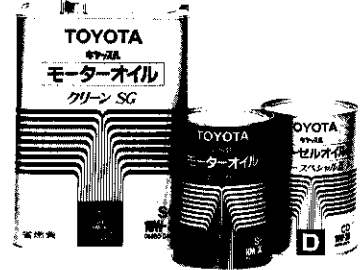
●カーポリッシャーAV-F1  
¥8,800

●水アカクリナー  
・スーパーホワイト  
(ホワイト車専用)  
300ml ¥1,300

●水アカクリナー  
・オールラウンド  
300ml ¥1,300



トヨタの技術が開発した  
高性能・高品質オイル



トヨタ車にはトヨタ純正オイルを  
ご使用ください。

- キャッスル・クリーンSG  
(カブリン車用)…4ℓ ¥3,200
- キャッスル・クリーンターボ  
(カブリンターボ車用)…4ℓ ¥4,800
- キャッスル・ディーゼルオイルデュスベシヤルⅡ  
(ディーゼル車用)…4ℓ ¥2,400

※上記のほかトヨタでは数々のトヨタ純正用品をとり揃えてより快適なカーライフをお届けしています。詳しくは近くのトヨタの販売店へお問い合わせください。  
※価格は1990年5月現在のものとしてあり、予告なく変更することがありますのであらかじめご了承ください。  
※オイルの価格には交換手数料は含まれておりません。  
※取扱書に記載してあるメーカー希望小売価格は消費税抜きの価格です。  
※消費税は別途申し付けます。

## 万が一にそなえて

安心のために自賠責保険(強制保険)のほかに  
任意自動車保険にも加入しましょう。

ご加入の際はトヨタ販売店に  
ご相談ください。

あわてずに次の処置をしましょう。

- ① 続発事故防止
- ② 負傷者の救護
- ③ 警察への届け出  
以上道交法第72条
- ④ 相手方の確認とメモ(氏名、住所、電話番号)
- ⑤ ご購入された販売店と保険会社への連絡

## 不幸にして事故が起きたら!