

ア

アジャスタブルショルダー
 ベルトアンカー……………34
 アルミホイール
 取り扱い……………92
 手入れ……………103
 アンテナ……………80

イ

インストルメントパネル
 (計器盤)……………2
 インナーミラー……………38
 イグニッションスイッチ
 (エンジンスイッチ)……………40

ウ

ウインドウガラス
 パワーウインドウ……………27
 手入れ……………104
 ウォッシャー
 フロント用スイッチ……………48
 タンク……………49
 ウレタンバンパーの手入れ……………103
 運行前点検……………4, 107

エ

エアコン、ヒーターの使い方……………57
 エンジンオイル……………22, 106
 エンジン回転計……………52
 エンジンキー……………40
 エンジンキーが回らないとき……………40
 エンジンキー照明……………84
 エンジンのかけ方……………41
 エンジンスイッチ……………40

エンストしたら……………93
 エンジンフード(ボンネット)……………28
 エンジンブレーキ……………17
 エンジン警告灯……………55
 LPG車……………42, 112

オ

オイル……………22, 106
 オイルプレッシャー
 ウォーニングランプ
 (油圧警告灯)……………54
 応急用タイヤ(タイヤ参照)
 オーディオの使い方……………69
 オートマチック
 トランスミッション
 運転方法……………11, 45
 けん引……………96
 オドメーター(積算距離計)……………52
 オーバーヒートの処置……………95
 オーバーラン
 (限界回転数超過)……………14, 44
 オーバードライブ(4速フルオー
 トマチックトランスミッシ
 ン)の使い方……………46

カ

寒冷地での取り扱い……………106
 外装の手入れ……………101
 ガソリン(燃料)……………8
 ガソリントank
 (燃料タンク)……………29, 52, 112
 カラード(車体同色)ウレタン
 バンパーの手入れ……………103

キ

キー……………24
 緊急時の取り扱い
 (万一のときの処置参照)

ク

区間距離計……………52
 クラッチ……………20, 106
 グローブボックス(小物入れ)の
 施錠・解錠……………84
 グローランプ(予熱表示灯)……………53

ケ

計器盤……………2
 軽油……………8, 109
 化粧ミラー……………86
 けん引
 ロープをかける位置……………96
 注意事項……………96
 オートマチック
 トランスミッション車……………96

コ

高速運転……………17, 22, 105
 工具の格納場所……………87
 故障したら
 エンスト……………93
 オーバーヒート……………95
 連絡先……………93
 バッテリーあがり……………95
 パンク……………88
 コンソールボックス
 (小物入れ)……………54
 コーナリングランプ……………48

40V52

ト

凍結時の処置…………… 108
 時計……………81
 トランク……………29
 トランク灯……………30
 トリップメーター(区間距離計)…52
 トルコン
 (オートマチック
 トランスミッション参照)
 ドア
 施錠・解錠……………24, 25
 電磁式ドアロック……………26
 ドアミラー……………38
 ドアガラス
 (ウインドウガラス参照)

ナ

ナンバープレートランプ
 (番号灯)…………… 100

ネ

燃料…………… 8
 燃料計……………52
 燃料タンク
 容量……………52
 補給…………… 8, 29
 燃料タンクキャップ……………29
 燃料残量警告灯……………56
 燃料・水分離器水位警告灯……………55
 熱線入りフロントガラス用スイッチ
 ………………50

ハ

排気ガス…………… 9, 18
 排気温警告灯……………10, 54
 灰皿……………82

ハイビームインジケータランプ
 (ヘッドランプの上向き表示灯)
 ………………53
 発炎筒
 取り付け場所……………94
 取り扱い……………94
 ハロゲンランプ…………… 100
 半ドア警告灯……………56
 ハンドル
 上下位置調整……………37
 ハンドルロック……………40
 ハザードウォーニングスイッチ
 (非常点滅灯スイッチ)……………50
 バッテリーあがり……………95
 バニティーミラー(化粧ミラー)…86
 バーチカルアジャスター
 (シート参照)
 パーキング(駐車)ブレーキの
 使い方……………44
 パーソナルランプ……………84
 パワーウインドウ……………27
 パワーステアリングの操作
 ………………10, 20, 93
 パンク……………88
 パンパーの手入れ…………… 103
 バックミラー(ミラー参照)

ヒ

ヒートゲージ(水温計)……………52
 ヒューズ
 取り付け位置……………97
 容量・受け持ち回路……………99
 予備ヒューズ……………99
 交換方法……………97
 非常点滅灯スイッチ……………50
 非常点滅灯表示灯……………53

フ

フォグラмп……………50
 不凍液(冷却水参照)
 フェーエル(燃料参照)
 フェーエルウォーニングランプ
 (燃料残量警告灯)……………56
 フェーエルゲージ(燃料計)……………52
 フェーエルタンク
 (燃料タンク参照)
 フェーエルリッド(燃料補給口)
 オープナー…………… 3, 29
 フロアシフト
 (チェンジレバー参照)
 フロントシート
 前後位置調整……………32
 リクライニング調整……………32
 ヘッドレスト……………32
 シートクッション上下調整…33
 ブレーキ
 効き…………… 17, 109
 液……………20
 ブレーキウォーニングランプ
 (ブレーキ警告灯)……………56
 ブレーキ警告灯……………56
 冬(寒冷地での取扱い,
 タイヤチェーン参照)

ヘ

ヘッドライト
 (ヘッドランプ参照)
 ヘッドランプ
 点灯・消灯……………47
 上下切り替え……………47
 追いこし合図……………47
 ハロゲンランプ…………… 100
 ヘッドランプの上向き表示灯……………53
 ヘッドレスト……………32, 34

RV52

ホ

保安炎筒(発炎筒).....94
 ホイールキャップ.....92
 方向指示灯表示灯.....53
 方向指示レバー.....48
 防眩ミラー.....38
 ボンネット.....28

マ

マニュアルトランスミッション...44

ミ

水たまり走行後.....17
 ミラー
 防眩ミラー.....38
 電動リモコンミラー.....38

ム

無線装置.....20

メ

メーター
 スピードメーター(速度計)...52
 タコメーター
 (エンジン回転計).....52
 水温計.....52
 燃料計.....52
 メモリー付きチルトステアリング
 37

ユ

油圧警告灯.....54
 雪道走行
 (寒冷地での取り扱い,
 タイヤチェーン参照)

ヨ

予熱表示灯.....53

ラ

ライトスイッチ
 点灯・消灯.....47
 ヘッドランプの上下切り替え
 47
 追いこし合図.....47
 ランプ(電球).....100
 ラジオ.....69
 ラジエーター(冷却水参照)
 ラジエーターキャップ.....21, 95

リ

リクライニング調整.....32
 リモートコントロールミラー
 (電動リモコンミラー).....38
 リヤウインドウガラス
 曇り取り装置.....49
 手入れ.....49, 104
 リヤウインドウデフォッガー
 (リヤウインドウガラス曇り
 取り装置).....49
 リヤシート
 ヘッドレスト.....34
 取りはずし方.....105

ル

ルームランプ(室内灯).....83
 ルームミラー.....38

レ

冷却水
 点検.....106
 補修.....106

ロ

ローブをかける位置.....96

ワ

ワイパー
 スイッチ.....48
 ウォッシャー液...48, 49, 106
 ワイパーゴムの交換...104, 107
 積雪時の処置.....107
 ワックスがけ.....102

MEMO

快適なクオリティーカーライフを演出する トヨタ純正 カーケア&ケミカルグッズ

用途にあわせてフルバリエーション

Wax A1 SERIES



- ① A1ソフトメタリック&マイカ ¥1,800
- ② A1ソフトホワイト ¥1,800
- ③ A1ハードカルナバ ¥2,200
- ④ A1コートロングライフ ¥3,200



- ⑤ A1イーजीリキッドホワイト ¥1,800
- ⑥ A1イーजीリキッドオールラウンド ¥1,800
- ⑦ A1イージームースホワイト ¥1,800

ソーラー電池でファンを回転させ
車室内の臭いを強力な消臭力で除去。




SOLAR POWERED DEODORIZER

SOLARFILL

- ソーラーフィル ¥5,500

洗車道具・ステップ台・収納ボックスの
3機能を1つのBOXにセット。



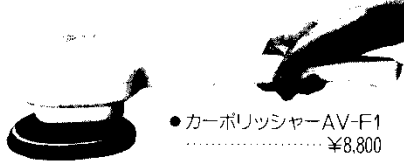
- カーウォッシュキット
(イエロー・タークブルー) ¥11,000

●強力油膜とり
ウィンドウオッシャー液



- 500ml ¥600・1ℓ ¥1,000

ワックスがけがラクスピードアップ。




- カーポリッシャーAV-F1 ¥8,800

- 水アカクリーナー
・スーパーホワイト
(ホワイト車専用)
300ml ¥1,300
- 水アカクリーナー
・オールラウンド
300ml ¥1,300



トヨタの技術が開発した
高性能・高品質オイル



トヨタ車にはトヨタ純正オイルを
ご使用ください。

- キャッスル・クリーンSG
(ガソリン車用) 4ℓ ¥3,200
- キャッスル・クリーンターボ
(ガソリンターボ車用) 4ℓ ¥4,800
- キャッスル・ティールオイルニューズベシヤルII
(ディーゼル車用) 4ℓ ¥2,400

※上記のほかトヨタでは数々のトヨタ純正品々とり揃えてより快適なカーライフをお届けしています。詳しくはお近くのトヨタの販売店におたずねください。
※価格は1990年5月現在のものとして、予告なく変更することがありますのであらかじめご了承ください。
※オイルの価格には消費税が加はれております。
※取扱書に記載してあるメーカー希望小売価格は消費税抜きの価格です。
※消費税は別途申し渡します。

万が一にそなえて

安心のために自賠責保険(強制保険)のほかに
任意自動車保険にも加入しましょう。

ご加入の際はトヨタ販売店に
ご相談ください。

あわてずに次の処置をしましょう。

- ① 続発事故防止
- ② 負傷者の救護
- ③ 警察への届け出
以上道交法第72条
- ④ 相手方の確認とメモ(氏名、住所、電話番号)
- ⑤ ご購入された販売店と保険会社への連絡

不幸にして事故が起きたら!