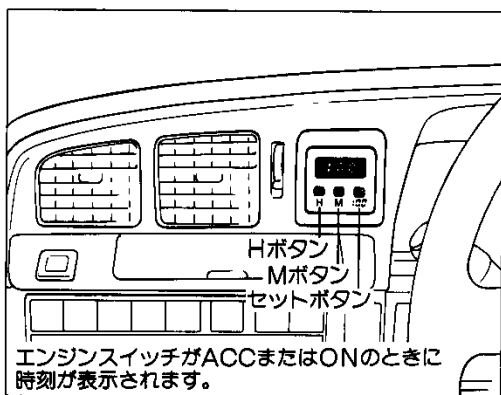
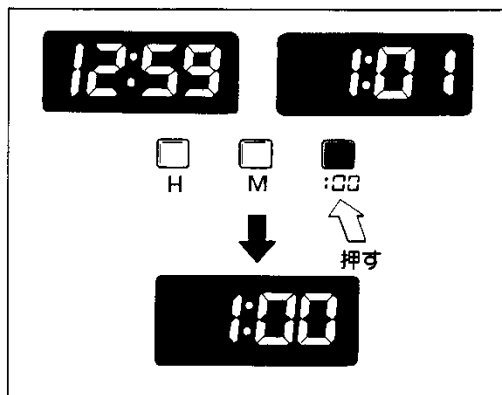


時計	81	サンバイザー(日よけ)	85
シガレットライター	82	バニティミラー(化粧ミラー)	86
灰皿	82		
室内灯	83		
パーソナルランプ	84		
エンジンキー照明	84		
グローブボックス(小物入れ)	84		
ベン立て	84		
フタ付きコンソールボックス(小物入れ)	85		



## 時計

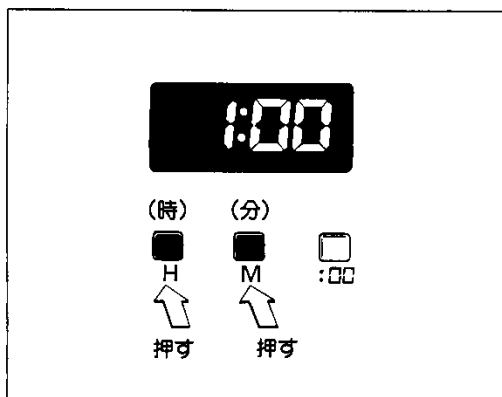
1. エンジンスイッチをLOCKの位置にすると、表示は消えますが時計はそのまま作動します。
2. ライトスイッチがONのときは減光して表示されます。



### ▶ 時報にあわせるとき

セットボタンを押すと同時に、時刻は下記のように修正されスタートします。

- 0～29分は切り下げて表示されます。
- 30～59分は切り上げて表示されます。

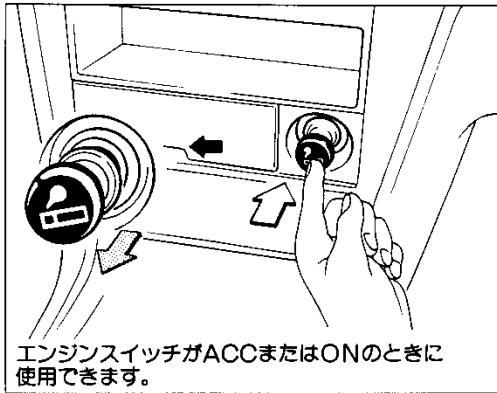


### ▶ “時” “分” 調整

Hボタンを押すと“時”表示、Mボタンを押すと“分”表示が早送りされます。

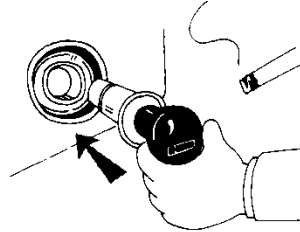
## ⑧ 室内装備の使い方

### シガレットライター／灰皿



### シガレットライター

1. ツマミを押し込んだら、すぐ手を離し、とび出すまで待ちます。
2. 使用後、ソケットに確実に差し込みます。



注意！

1. シガレットライターが過熱し、非常に危険なことがありますので次のことを厳守してください。
  - 押さえつけたままにしない。
  - 他車のシガレットライターをソケットに差し込まない。
2. ソケットからは、湯わかし器など、トヨタ純正品以外の電気製品の電源を取り出さないでください。

### 灰皿



注意！


1. マッチ、タバコなどの火は消してから灰皿の中に入れてください。
2. 灰皿の中に紙くずなどの燃えやすいものをいれないでください。
3. 使用後は確実に閉めてください。開けたままにするとタバコの火が他の吸いがらに燃えひろがり火災になるおそれがあります。

### ▶フロント側

LG、GRサルーン、GR、タクシー(高級パック)

1. 使用するときは、フタを押します。
2. 掃除をするときは、プロテクターを押さえたままゆっくり引き出します。

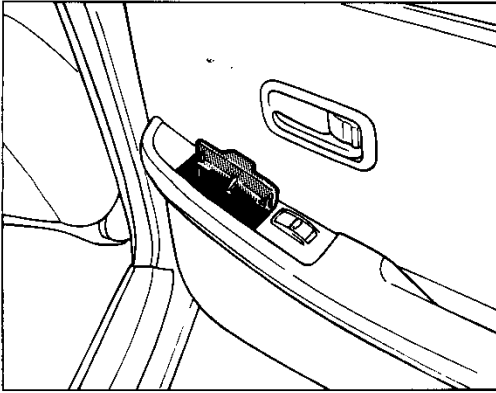
プロテクター



GL、STD、タクシー(高級パックを除く)

- 掃除をするときは、灰皿を水平に引き出しプロテクターを押さえたまま、ゆっくり引き出します。

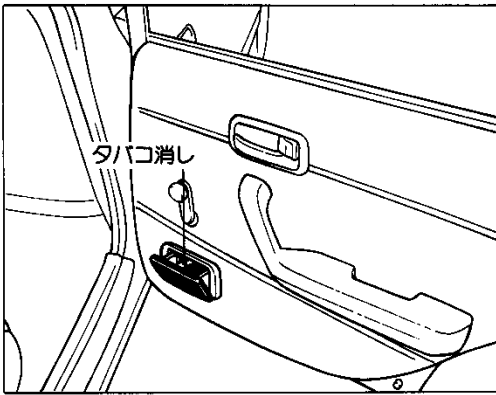
室内装備の使い方



▶ リヤ側

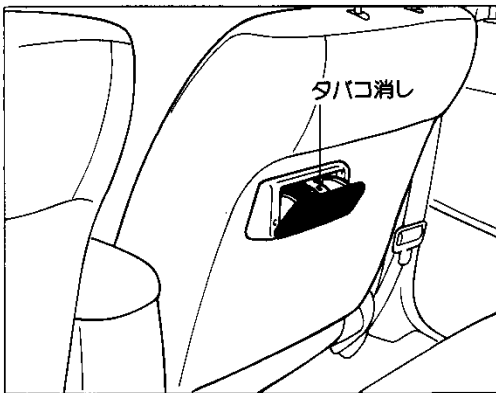
LG、GRサルーン、GR、タクシー(高級パック)

掃除をするときは、灰皿のフタを引き上げると取りはずせます。



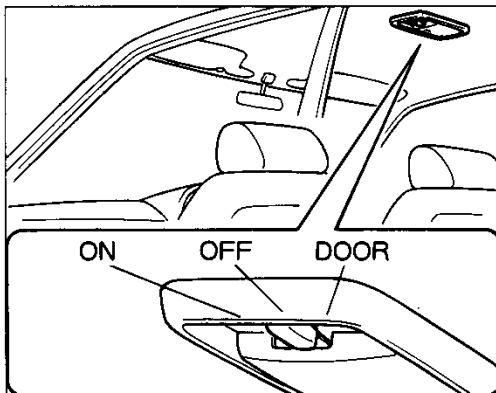
GL、STD

掃除をするときは、タバコ消しを押さえたまま手前に引くと取りはずせます。



タクシー(高級パックを除く)

掃除をするときは、タバコ消しを押さえたまま手前に引くと取りはずせます。



室内灯

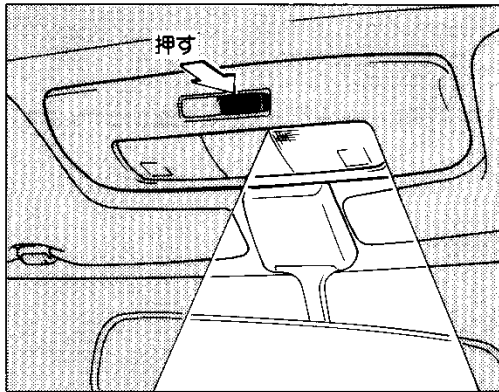
- ON .....ドアの開閉に関係なく点灯します。
- OFF .....ドアの開閉に関係なく消灯します。
- DOOR .....ドアを開けたとき点灯し、閉じると消灯します。



ちょっと一言

エンジン停止時、室内灯を長時間点灯したままにしておくとバッテリーあがりを起こすおそれがあります。

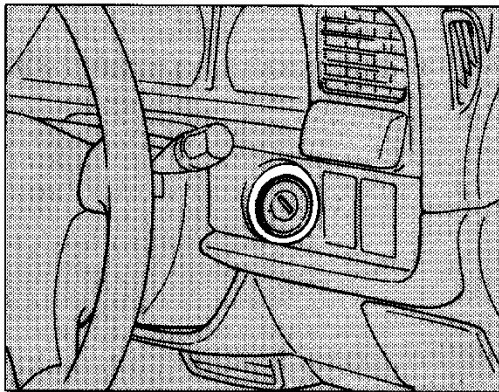
室内装備の使い方



### パーソナルランプ

LG、GRサルーン、GR、タクシー

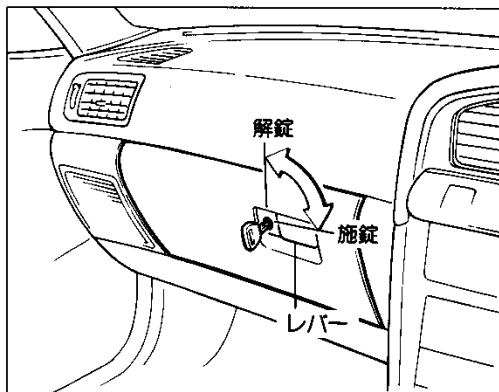
右側のスイッチを押すと右側のランプが点灯します。もう一度押すと消灯します。左側も同様です。



### エンジンキー照明

LG、GRサルーン、GR

ドアを開けると同時に、エンジンキー照明が点灯します。ただし、ドアを閉じてから約8秒後に消灯します。



### グローブボックス(小物入れ)

1. レバーを引くと開きます。
2. キーを差し込んで右へ回し、キーを抜くと施錠できます。サブキーは使用できません。

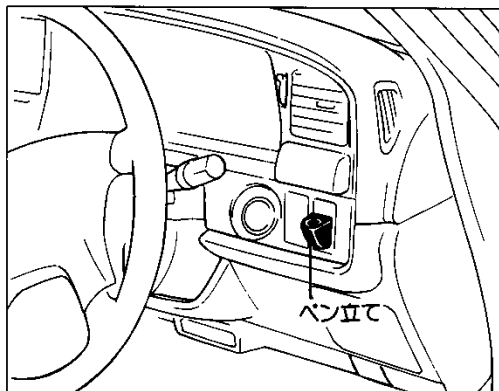


グローブボックスを開けたまま走行すると危険です。必ず閉めてください。

### ▶グローブボックスランプ

LG、GRサルーン、GR、GL、タクシー(Eバックを除く)

ライトスイッチがONのときに、フタを開けるとグローブボックス内のランプが点灯します。



### ペン立て

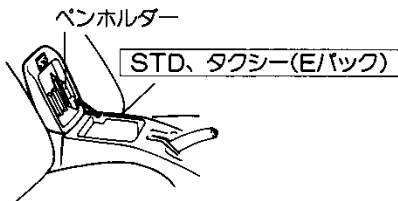
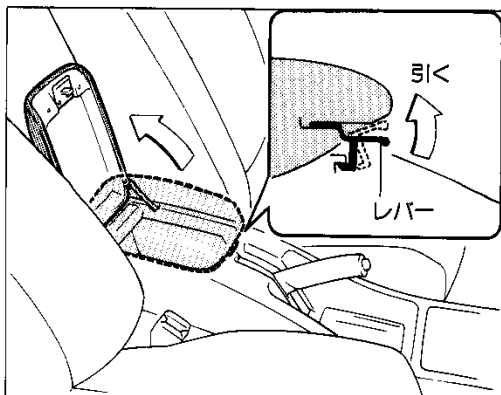
タクシー(LPG車)

フタ付きコンソールボックス(小物入れ)/サンバイザー(日よけ)

**フタ付きコンソールボックス(小物入れ)**

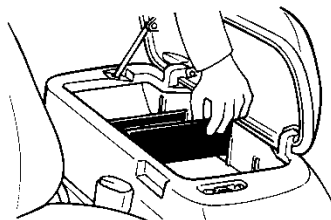
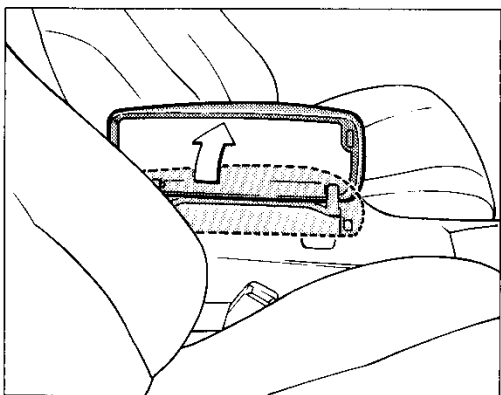
マニュアルトランスミッション車、3速オートマチックトランスミッション車

レバーを引くとフタを開けることができます。



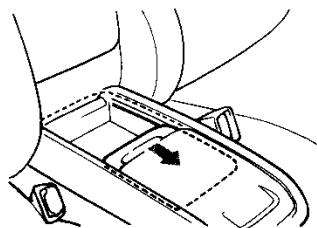
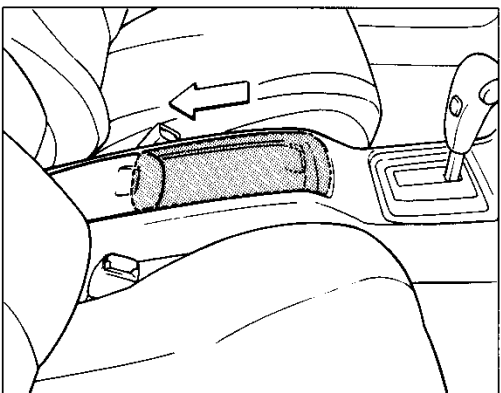
4速オートマチックトランスミッション車(GRサルーンを除く)

1. 運転席側を持ち上げれば、フタは開きます。
2. コンソールの中に仕切り板がついています。  
カセットテープなどの小物を収納するのに便利です。



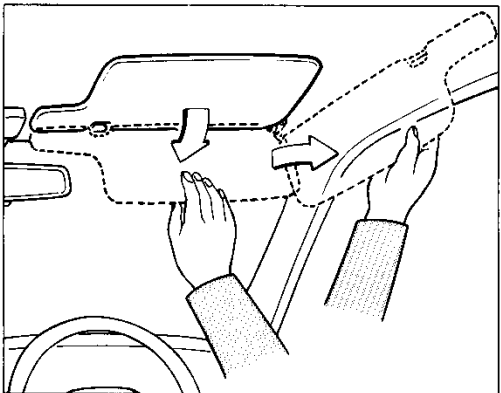
GRサルーンのオートマチックトランスミッション車

開閉はフタをスライドさせます。



**サンバイザー(日よけ)**

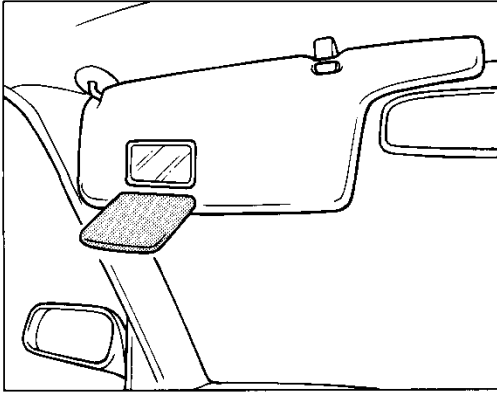
直射日光などでまぶしいときに使用します。  
フックからはずせば、側面に回すこともできます。



室内装備の使い方

## ⑧⑥ 室内装備の使い方

### バニティーミラー(化粧ミラー)



### バニティーミラー(化粧ミラー)

LG、GRサルーン、GR、タクシー(高級パック)

助手席サンバイザーの裏側についています。  
使用しないときは閉じておいてください。