

ア

アジャスタブルショルダー ベルトアンカー……………38
アルミホイール 取り扱い……………125
手入れ……………135
アンテナについて……………99

イ

ECT-S (電子制御式2ウェイ オーバードライブ付き4速フ ルオートマチックトランス ミッション)……………49
インストルメントパネル (計器盤)……………2
インナーミラー……………42
イグニッションスイッチ (エンジンスイッチ)……………45

ウ

ウインドウガラス パワーウインドウ……………28
手入れ……………136
ウォッシュャースイッチ……………52
ウレタンバンパーの手入れ……………135
通行前点検……………4, 140

エ

エレクトロニックディスプレイ メーター (デジタル式メーター)……………57
エンジンオイル……………60, 139
エンジン回転計……………58

エンジンキー……………45
エンジンキーが回らないとき……………45
エンジンキー照明……………105
エンジンのかけ方……………46
エンジンスイッチ……………45
エンストしたら……………126
エンジンフード(ボンネット)……………30
エンジンルーム……………20
エンジンブレーキ……………17
エンジン警告灯……………60
SRSエアバッグ (乗員保護補助装置)……………120

オ

オイル……………139
オイルプレッシャーウォーニング ランプ(油圧警告灯)……………60
応急用タイヤ (タイヤ参照)
オーディオの使い方……………67
オートエアコンの使い方……………62
オートマチック トランスミッション 運転方法……………11, 47
けん引……………129
オートドアロック (電磁式ドアロック)……………27
オートドライブ 働き……………108
使い方……………109
オドメーター(積算距離計)……………58
オーバーヒートの処置……………128
オーバーラン (限界回転数超過)……………14, 46
オーバードライブ (4速フルオートマチック トランスミッション)の 使い方……………48

カ

寒冷地での取り扱い……………139
カラード(車体同色)ウレタン バンパーの手入れ……………135
外装の手入れ……………134
ガソリン(燃料)……………8
ガソリンタンク (燃料タンク)……………30, 58, 61

キ

キー……………24
緊急時の取り扱い (万一のときの処置参照)

ク

区画距離計……………59
クラッチ……………20, 138
クリアランスソナー……………118
グローブボックス(小物入れ)の 施錠・解錠……………105

ケ

計器照度調整……………55
計器盤……………2
化粧ミラー……………107
けん引 ロープをかける位置……………129
注意事項……………129
オートマチックトランス ミッション車……………129

コ

高速運転	17, 138
工具の格納場所	121
コーナリングランプ	51
故障したら	
エンスト	126
オーバーヒート	128
連絡先	126
バッテリーあがり	128
パンク	122
コンソールボックス	
(小物入れ)	105
コンライト	
(自動点灯・消灯装置)	50

サ

サイドサポートアジャスター	
(シート参照)	
サンバイザー(日よけ)	107
サーキットブレーカー	131

シ

シート	
前後位置調整	33, 35
リクライニング調整	33, 35
ヘッドレスト調整	33, 35, 37
シートクッション上下調整	33, 35
サイドサポート調整	36
ランバーサポート調整	34, 36
取りはずし方	137
シートベルト	
装着方法	39, 40
取りはずし	39, 40
手入れ	40

室内灯	104
シガレットライター	103
指針式メーター	57
シフトレバー	
(チェンジレバー)	46, 47
触媒装置	10, 60
充電警告灯	60
ジャッキ	
格納場所	121
ジャッキセット位置	121
純正部品、製品	20, 135
樹脂ホイールキャップ	
取りはずし	125
手入れ	136
チェーン装着時	141

ス

水温計	58
ステレオ(ラジオ、	
カセットステレオ)	67
ステアリングホイール	
(ハンドル参照)	
スピードメーター(速度計)	58
スペアタイヤ	
格納場所	122
交換方法	123
スポイラー	136

セ

整備手帳	4
積算距離計	58
積雪時	139
洗車	134
前照灯	
(ヘッドランプ参照)	
前照灯の上向き表示灯	59

ソ

速度計	58
-----	----

タ

タイヤ	
位置交換	137
空気圧	122, 124
指定サイズ	124
スペアタイヤ	122
応急用タイヤ	122
交換方法	123
タイヤチェーン	
装着方法	141
取りはずし	142
タコメーター(エンジン回転計)	58
ターボ	
作動表示灯	59
運転方法	22, 140
エンジンオイル	22
ターニングナルインジケーター	
ランプ(方向指示灯表示灯)	59
ターニングナルレバー	
(方向指示レバー)	2, 51
暖機運転	9, 138
断線警告灯	61

チ

チェンジレバー	
マニュアル	
トランスミッション	46
オートマチック	
トランスミッション	47
チャイルドプロテクター	
(安全施錠装置)	
働き	25
使い方	25

チャージウォーニングランプ
 (充電警告灯)……………60
 駐車ブレーキの使い方……………46
 駐停車……………46, 140
 チルトステアリング……………42
 チルト & テレスコピック
 ステアリング……………41
 超音波雨滴除去ミラースイッチ……………44

ツ

ツール(工具)……………121
 2ウェイオーバードライブ付き
 4速フルオートマチック
 トランスミッション……………47

テ

手入れ
 洗車……………134
 ワックスがけ……………135
 補修……………136
 定期点検……………4
 テンパラチャージ(水温計)……………58
 デジタル式メーター……………57
 電球……………133
 電磁式ドア施錠装置……………27
 電磁式ドアロック……………27
 電動リモコンミラー……………43
 電動ウインドウ……………28
 電動ムーンルーフ……………115
 TEMSの使い方……………111

ト

凍結時の処置……………140
 時計……………100
 トラクションコントロール
 (TRC)……………112

トランク……………31
 トランク灯……………31
 トリップメーター(区間距離計)……………59
 トルコン(オートマチック
 トランスミッション参照)
 ドア
 施錠・解錠……………24, 25
 電磁式ドアロック……………27
 ドアキー照明……………105
 ドアミラー……………43
 ドアガラス
 (ウインドウガラス参照)

ナ

ナンバープレートランプ
 (番号灯)……………133

ネ

熱線入りフロントガラス用
 スイッチ……………55
 燃料……………8
 燃料計……………58
 燃料タンク
 容量……………58
 補給……………8, 30
 燃料タンクキャップ……………30
 燃料残量警告灯……………61

ハ

排気ガス……………9, 18
 排気温警告灯……………10, 60
 灰皿……………103
 ハイビームインジケータランプ
 (ヘッドランプの上向き表示灯)
 ………………59

発炎筒
 取り付け場所……………127
 取り扱い……………127
 ハロゲンランプ……………133
 半ドア警告灯……………61
 ハンドル
 前後位置調整……………41
 上下位置調整……………41, 42
 ハンドルロック……………45
 ハザードウォーニングスイッチ
 (非常点滅灯スイッチ)……………56
 バッテリーあがり……………128
 バニティーミラー
 (化粧ミラー)……………107
 パーチカルアジャスター
 (シート参照)
 パーキング(駐車)ブレーキの
 使い方……………46
 パーソナルランプ……………104
 パワーウインドウ……………28
 パワーシート……………33
 パワーステアリングの操作
 ………………10, 20, 126
 バンク……………122
 バンパーの手入れ……………135
 バックミラー
 (ミラー参照)

ヒ

ヒーター
 (オートエアコン参照)
 ヒートゲージ(水温計)……………58
 ヒューズ
 取り付け位置……………130
 容量・受け持ち回路……………132
 予備ヒューズ……………132
 交換方法……………130
 非常点滅灯スイッチ……………56
 非常点滅灯表示灯……………59

10V52

フ

不凍液

(冷却水参照)

フォグランプスイッチ……………55

フューエル

(燃料参照)

フューエルウォーニングランプ
(燃料残量警告灯)……………61

フューエルゲージ(燃料計)……………58

フューエルタンク

(燃料タンク参照)

フューエルリッド(燃料補給口)
オープナー……………3, 30

フロアシフト

(チェンジレバー参照)

フロントシート

前後位置調整……………33, 35

リクライニング調整……………33, 35

ヘッドレスト調整……………33, 35

シートクッション上下調整
……………33, 35

サイドサポート調整……………36

ランバーサポート調整……………34, 36

ブレーキ

効き……………17, 141

液……………20

ブレーキウォーニングランプ

(ブレーキ警告灯)……………61

ブレーキ警告灯……………61

冬(寒冷地での取り扱い、
タイヤチェーン参照)

ヘッドランプの上向き表示灯……………59

ヘッドレスト……………33, 35, 37

ホ

保安炎筒(発炎筒)……………127

ホイールキャップ……………125, 136

方向指示表示灯……………59

方向指示レバー……………2, 51

防眩ミラー……………42

ボンネット……………30

マ

マニュアルトランスミッション……………46

ミ

水たまり走行後……………17

ミラー

防眩ミラー……………42

電動リモコンミラー……………43

ム

無線装置……………20

ムーンルーフ……………115

メ

メーター

スピードメーター(速度計)……………58

タコメーター

(エンジン回転計)……………58

水温計……………58

燃料計……………58

メーター照度コントロール

(レオスタット)……………55

ユ

油圧警告灯……………60

雪道走行(寒冷地での取り扱い、
タイヤチェーン参照)

ヨ

4輪ABS……………114

ラ

ライトスイッチ

点灯・消灯……………50

ヘッドランプの上下切り替え
……………51

追いこし合図……………51

ランバーサポート……………34, 36

ランプ(電球)……………133

ラジエーター

(冷却水参照)

ラジエーターキャップ……………21, 128

ヘ

ヘッドライト

(ヘッドランプ参照)

ヘッドランプ

点灯・消灯……………50

上下切り替え……………51

追いこし合図……………51

ハロゲンランプ……………133

リ

- リクライニング調整……………33, 35
- リモートコントロールミラー
（電動リモコンミラー）……………43
- リヤウインドウガラス
曇り取り装置……………53
手入れ…………… 53, 136
- リヤウインドウデフォッガー
（リヤウインドウガラス曇り
取り装置）……………55
- リヤシート
ヘッドレスト……………37
取りはずし方…………… 137
- リヤガラス用スイッチ……………53
- サイドガラス用スイッチ……………54
- ウォッシャー液…………… 53, 139
- ワイパーゴムの交換…136, 139
- 積雪時の処置…………… 139
- ワックスがけ…………… 135
- ワンタッチチルト & スライド
ムーンルーフ…………… 115
- ワンタッチフルオートエアコン…62

ル

- ルームランプ(室内灯)…………… 104
- ルームミラー……………42

レ

- 冷却水
点検…………… 139
補給…………… 139
- レオスタット(計器照度調整)……………55

ロ

- ロープをかける位置…………… 129

ワ

- ワイパー
フロントガラス用スイッチ…52

MEMO

快適なクォリティーカーライフを演出する トヨタ純正 カーケア&ケミカルグッズ

用途にあわせてフルバリエーション

Wax A1 SERIES




- ① A1ソフトメタリック&マイカ ¥1,800
- ② A1ソフトホワイト ¥1,800
- ③ A1ハードカルナバ ¥2,200
- ④ A1コートロングライフ ¥3,200



- ⑤ A1イーザーリキットホワイト ¥1,800
- ⑥ A1イーザーリキットオールラウンド ¥1,800
- ⑦ A1イーザーゲームスホワイト ¥1,800

ソーラー電池でファンを回転させ
車室内の臭いを強力な消臭力で除去。




SOLAR POWERED DEODORIZER

SOLARFILL


- ソーラーフィル ¥5,500

洗車道具・ステップ台・収納ボックスの
3機能を1つのBOXにセット。



- カーウツシユキット
(イエロー・ダークブルー) ¥11,000

ワックスがけがラクラクスピードアップ。



- カーポリッシャーAV-F1
¥8,800

● 強力油膜とり
ウィンドウオッシャー液

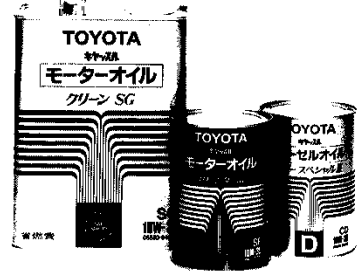


- 500ml ¥600・1ℓ ¥1,000

- 水アカクリナー
・スーパーホワイト
(ホワイト車専用)
300ml ¥1,300
- 水アカクリナー
・オールラウンド
300ml ¥1,300



トヨタの技術が開発した
高性能・高品質オイル



トヨタ車にはトヨタ純正オイルを
ご使用ください。

- キャッスル・クリーンSG
(カブリン車用)……………4ℓ ¥3,200
- キャッスル・クリーンターボ
(カブリンターボ車用)……………4ℓ ¥4,800
- キャッスル・ディーゼルオイルニュースベジナルII
(ディーゼル車用)……………4ℓ ¥2,400

※上記のほかトヨタでは数々のトヨタ純正品をとり揃えてより快適なカーライフをお届けしています。詳しくはお近くのトヨタの販売店におたずねください。
※価格は1990年5月現在のものであり、予告なく変更することがありますのであらかじめご了承ください。
※オイルの価格には交換手数料は含まれておりません。
※取扱書に記載してあるメーカー希望小売価格は消費税抜きの価格です。
※消費税は別途申し受けます。

万が一にそなえて

安心のために自賠責保険(強制保険)のほかに
任意自動車保険にも加入しましょう。

ご加入の際はトヨタ販売店に
ご相談ください。

あわてずに次の処置をしましょう。

- ① 続発事故防止
- ② 負傷者の救護
- ③ 警察への届け出
- 以上道交法第72条
- ④ 相手方の確認とメモ(氏名、住所、電話番号)
- ⑤ ご購入された販売店と保険会社への連絡

不幸にして事故が起きたら!