

ア

- アジャスタブル・ショルダーク
ベルト・アンカー……………38
- アルミ・ホイール
取り扱い……………108
- 手入れ……………118
- アンテナについて……………85

イ

- ECT-S(電子制御式2ウェイ・
オーバードライブ付き4速フ
ル・オートマチック・トラン
スミッション)……………48
- インストルメント・パネル
(計器盤)……………2
- インナー・ミラー……………42
- イグニッション・スイッチ
(エンジン・スイッチ)……………44

ウ

- ウインドウ・ガラス
パワー・ウインドウ……………28
- 手入れ……………119
- ウォッシャー・スイッチ……………51
- ウレタン・バンパーの手入れ…118
- 運行前点検……………4, 123

エ

- エレクトロニック・ディスプレイ・
メーター
(デジタル式メーター)……………54
- エンジンオイル……………58, 122
- エンジン回転計……………55
- エンジン・キー……………44
- エンジン・キーが回らないとき…44
- エンジン・キー照明……………89
- エンジンのかけ方……………45
- エンジン・スイッチ……………44

- エンストしたら……………109
- エンジン・フード(ボンネット)…30
- エンジン・ルーム……………20
- エンジン・ブレーキ……………17
- エンジン警告灯……………58

オ

- オイル……………122
- オイル・プレッシャー・
ウォーニング・ランプ
(油圧警告灯)……………58
- 応急用タイヤ(タイヤ参照)
- オーディオの使い方……………65
- オート・エアコンの使い方……………60
- オートマチック・
トランスミッション
運転方法……………11, 46
- けん引……………112
- オート・ドア・ロック(電磁式
ドア・ロック)……………27
- オート・ドライブ
働き……………92
- 使い方……………93
- オドメーター(積算距離計)……………55
- オーバーヒートの処置……………111
- オーバーラン
(限界回転数超過)……………14, 45
- オーバードライブ
(4速フル・オートマチック・
トランスミッション)の
使い方……………47

カ

- 寒冷地での取り扱い……………122
- カラード(車体同色)・ウレタン・
バンパーの手入れ……………118
- 外装の手入れ……………117
- ガソリン(燃料)……………8
- ガソリン・タンク
(燃料タンク)……………30, 55, 59

キ

- キー……………24
- 緊急時の取り扱い
(万一のときの処置参照)

ク

- 区間距離計……………56
- クラッチ……………20, 121
- クリアランス・ソナー……………102
- グローブ・ボックス(小物入れ)の
施錠・解錠……………89

ケ

- 計器照度調整……………53
- 計器盤……………2
- 化粧ミラー……………91
- けん引
ロープをかける位置……………112
- 注意事項……………112
- オートマチック・トランス
ミッション車……………112

コ

- 高速運転……………17, 121
- 工具の格納場所……………104
- 故障したら
エンスト……………109
- オーバーヒート……………111
- 連絡先……………109
- バッテリーあがり……………111
- バンク……………105
- コンソール・ボックス
(小物入れ)……………89
- コンライト(自動点灯・消灯装置)
……………49

サ

サイド・サポート・アジャスター
 (シート参照)
 サン・バイザー(日よけ).....91
 サーキット・ブレーカー..... 114

シ

シート
 前後位置調整.....33, 35
 リクライニング調整.....33, 35
 ヘッド・レスト調整
33, 35, 37
 シート・クッション上下調整
33, 35
 サイド・サポート調整.....36
 ランバー・サポート調整
34, 36
 取りはずし方..... 120
 シート・ベルト
 装着方法.....39, 40
 取りはずし.....39, 40
 手入れ.....40
 室内灯.....88
 シガレット・ライター.....87
 指針式メーター.....54
 シフト・レバー
 (チェンジ・レバー).....45, 46
 触媒装置.....10, 58
 充電警告灯.....58
 ジャッキ
 格納場所..... 104
 ジャッキ・セット位置..... 104
 純正部品、製品..... 20, 118
 樹脂ホイール・キャップ
 取りはずし..... 108
 手入れ..... 119
 チェーン装着時..... 124

ス

水温計.....55
 ステレオ (ラジオ、
 カセット・ステレオ)65
 ステアリング・ホイール
 (ハンドル参照)
 スピードメーター(速度計).....55
 スペア・タイヤ
 格納場所..... 105
 交換方法..... 106
 スポイラー..... 119
 スーパーチャージャー
 作動表示灯.....57

セ

整備手帳..... 4
 積算距離計.....55
 積雪時..... 122
 洗車..... 117
 前照灯 (ヘッドランプ参照)
 前照灯の上向き表示灯.....57

ソ

速度計.....55

タ

タイヤ
 位置交換..... 119
 空気圧.....105, 107
 指定サイズ..... 107
 スペア・タイヤ..... 105
 応急用タイヤ..... 105
 交換方法..... 106
 タイヤ・チェーン
 装着方法..... 124
 取りはずし..... 125

タコメーター(エンジン回転計)
55
 ターボ
 作動表示灯.....57
 運転方法..... 22, 123
 エンジン・オイル.....22
 ターン・シグナル・
 インジケーター・ランプ
 (方向指示灯表示灯).....57
 ターン・シグナル・レバー
 (方向指示レバー)..... 2
 暖機運転.....9, 121
 断線警告灯.....59

チ

チェンジ・レバー
 マニュアル・
 トランスミッション.....45
 オートマチック・
 トランスミッション.....46
 チャイルド・プロテクター
 (安全施錠装置)
 働き.....25
 使い方.....25
 チャージ・ウォーニング・ランプ
 (充電警告灯).....58
 駐車ブレーキの使い方.....45
 駐停車..... 45, 123
 チルト・ステアリング.....42
 チルト&テレスコピック・
 ステアリング.....41

ツ

ツール(工具)..... 104
 2ウェイ・オーバードライブ付き
 4速フル・オートマチック・
 トランスミッション.....46

10552

テ

手入れ	
洗車	117
ワックスがけ	118
補修	119
定期点検	4
テンバラチャ・ゲージ (水温計)	55
デジタル式メーター	54
電球	116
電磁式ドア施錠装置	27
電磁式ドア・ロック	27
電動リモコン・ミラー	43
電動ウインドウ	28
電動ムーン・ルーフ	99
TEMSの使い方	95

ト

凍結時の処置	123
時計	86
トラクション・コントロール (TRC)	96
トランク	31
トランク灯	31
トリップ・メーター (区間距離計)	56
トルコン (オートマチック・ トランスミッション参照)	
ドア	
施錠・解錠	24, 25
電磁式ドア・ロック	27
ドア・キー照明	89
ドア・ミラー	43
ドア・ガラス (ウインドウ・ガラス参照)	

ナ

ナンバー・プレート・ランプ (番号灯)	116
------------------------	-----

ネ

燃料	8
燃料計	55
燃料タンク	
容量	55
補給	8, 30
燃料タンク・キャップ	30
燃料残量警告灯	59

ハ

排気ガス	9, 18
排気温警告灯	10, 58
灰皿	87
ハイ・ビーム・インジケーター・ ランプ (ヘッドランプの上向 き表示灯)	57
発炎筒	
取り付け場所	110
取り扱い	110
ハロゲン・ランプ	116
半ドア警告灯	59
ハンドル	
前後位置調整	41
上下位置調整	41, 42
ハンドル・ロック	44
ハザード・ウォーニング・スイッチ (非常点滅灯スイッチ)	53
バッテリーあがり	111
バニティ・ミラー (化粧ミラー)	91
バーチカル・アジャスター (シート参照)	
パーキング (駐車) ・ブレーキの使 い方	45
パーソナル・ランプ	88
パワー・ウインドウ	28
パワー・シート	33
パワー・ステアリングの操作	10, 20, 109
パンク	105
バンパーの手入れ	118
バック・ミラー (ミラー参照)	

ヒ

ヒーター (オート・エアコン参照)	
ヒート・ゲージ (水温計)	55
ヒューズ	
取り付け位置	113
容量・受け持ち回路	115
予備ヒューズ	115
交換方法	113
非常点滅灯スイッチ	53
非常点滅灯表示灯	57

フ

不凍液 (冷却水参照)	
フォグ・ランプ・スイッチ	53
フューエル (燃料参照)	
フューエル・ウォーニング・ランプ (燃料残量警告灯)	59
フューエル・ゲージ (燃料計)	55
フューエル・タンク (燃料タンク参照)	
フューエル・リッド (燃料補給口) ・ オープナー	3, 30
フロア・シフト (チェンジ・レバー参照)	
フロント・シート	
前後位置調整	33, 35
リクライニング調整	33, 35
ヘッド・レスト調整	33, 35
シート・クッション上下 調整	33, 35
サイド・サポート調整	36
ランバー・サポート調整	34, 36
ブレーキ	
効き	17, 124
液	20
ブレーキ・ウォーニング・ランプ (ブレーキ警告灯)	59
ブレーキ警告灯	59

冬 (寒冷地での取り扱い,
タイヤ・チェーン参照)

へ

ヘッド・ライト
(ヘッドランプ参照)
ヘッドランプ
点灯・消灯……………49
上下切り替え……………50
追いこし合図……………50
ハロゲン・ランプ……………116
ヘッドランプの上向き表示灯
……………57
ヘッド・レスト……………33, 35, 37

ホ

保安炎筒(発炎筒)……………108
ホイール・キャップ……………108, 119
方向指示灯表示灯……………57
方向指示レバー……………2
防眩ミラー……………42
ボンネット……………30

マ

マニュアル・
トランスミッション……………45

ミ

水たまり走行後……………17
ミラー
防眩ミラー……………42
電動リモコン・ミラー……………43

ム

無線装置……………20
ムーン・ルーフ……………99

メ

メーター
スピードメーター
(速度計)……………55
タコメーター
(エンジン回転計)……………55
水温計……………55
燃料計……………55
メーター照度コントロール
(レオスタット)……………53

ユ

油圧警告灯……………58
雪道走行 (寒冷地での取り扱い,
タイヤ・チェーン参照)

ヨ

4輪ESC……………98

ラ

ライト・スイッチ
点灯・消灯……………49
ヘッドランプの上下切り替え
……………50
追いこし合図……………50
ランバー・サポート……………34, 36
ランプ(電球)……………116
ラジエーター (冷却水参照)
ラジエーター・キャップ… 21, 111

リ

リクライニング調整……………33, 35
リモート・コントロール・ミラー
(電動リモコン・ミラー)……………43
リヤ・ウインドウ・ガラス
曇り取り装置……………53
手入れ……………53, 119

リヤ・ウインドウ・デフォグガー
(リヤ・ウインドウ・ガラス曇
り取り装置)……………53
リヤ・シート
ヘッド・レスト……………37
取りはずし方……………120

ル

ルーム・ランプ(室内灯)……………88
ルーム・ミラー……………42

レ

冷却水
点検……………122
補給……………122
レオスタット(計器照度調整)……………53

ロ


ロープをかける位置……………112

ワ

ワイパー
フロント・ガラス用スイッチ
……………50
リヤ・ガラス用スイッチ……………51
サイド・ガラス用スイッチ……………52
ウォッシュャー液……………51, 122
ワイパー・ゴムの交換
……………119, 122
積雪時の処置……………122
ワックスがけ……………118
ワンタッチ・チルト&スライド・
ムーン・ルーフ……………99
ワンタッチ・フル・オート・
エアコン……………60

10V52

マークIIをより个性的に充実させる トヨタ純正——インテリア&エクステリアグッズ



電動式リヤカーテン

¥46,000


- 運転席から、カーテンの開閉を自由にコントロールできる電動式。後方の視界を妨げずに、直射日光をカットします。
- 色：マルーン、ブルー、セーブル、ホワイト
- 設定：全車型（除リヤワイパー付車）



リヤスポイラー（ストップランプ付）

¥36,800

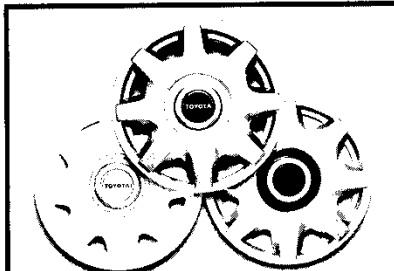
- スムーズな空気の流れて高速走行の安定性が向上。追突防止に役立つストップランプ付のハイセンスなウイングタイプ・リヤスポイラー。
- 色：ホワイト、ブラック
- 設定：全車型（除教習車、ハイマウントストップランプ付車）



コーナーセンサー（フロント用、リヤ用）

¥28,300（各々）

- センサーを内蔵し、50cm以内の障害物を超音波によりキャッチ。アラーム音で警告を発する先進機能が、狭い路地走行や幅寄せ、車庫入れ時に威力を発揮。
- 色：ホワイト、グレー
- 設定：全車型



スポーティホイールキャップ

¥25,400（1台分セット）

- 個性的な装いで、サイドビューをスポーティに演出するオリジナルデザインの14インチ用ホイールキャップ。
- 色：シルバー、ゴールド、ホワイト
- 設定：グランデ（除アルミホイール付車）



ラゲージシェルフ

¥10,900


- デッドスペースを有効利用し、トランク内が整理され広く使える折りたたみ式収納棚。洗車用具やスポーツグッズなどで散らかったトランク内がスッキリします。
- 設定：全車型



バンパーコーナープロテクター

¥5,000（2枚入り）


- 傷つきやすいバンパーコーナー部をガッチリガード。夜間、対向車からの確認ができる反射テープ付。
- 色：ブラック、グレー、ブラウン
- 設定：全車型



リヤトレイ&ボックス

※¥10,000


- 前席からも後席からも使用できる多機能ボックス。CDケース・ティッシュケース・缶ジュース等、用途に応じて収納できます。
- 色：セーブル、ブルー、マルーン
- 設定：全車型



オートワイパー

¥24,300

- 雨量に応じてワイパーが自動作動。スイッチ操作が一切不要なフルオートマチックワイパーコントロールシステム。
- 色：ホワイト、グレー
- 設定：全車型



チャイルドシート&バギーシート ※¥37,000

チャイルドシート

※¥21,500

- チャイルドシートをワンタッチでカートに装着することにより、ベビーカー（バギー）としての利用が可能。
- ベビーカーとしての使用の際は生産物賠償責任保険付き。
- 色：グレー、ブルー
- 設定：全車型


●価格は取付費を含んだメーカー希望小売価格（消費税抜き）です。（※印の商品には取付費は含まれておりません）
●消費税は別途申し受けます。

無断複製禁止

快適なクォリティーカーライフを演出する トヨタ純正 カーケア&ケミカルグッズ

用途にあわせてフルバリエーション

Wax A1 SERIES



①

②

③



④

⑤

⑥

⑦

- ①A1ソフトメタリック&マイカ……………¥1,800
- ②A1ソフトホワイト……………¥1,800
- ③A1ハードカルナバ……………¥2,200
- ④A1コートロングライフ……………¥3,200
- ⑤A1イージーリキッドホワイト……………¥1,800
- ⑥A1イージーリキッドオールラウンド……………¥1,800
- ⑦A1イージームースホワイト……………¥1,800

ソーラー電池でファンを回転させ
車室内の臭いを強力な消臭力で除去。




SOLAR POWERED DEODORIZER

SOLARFILL

- ソーラーフィル……………¥5,500

洗車道具・ステップ台・収納ボックスの
3機能を1つのBOXにセット。



- カーウォッシュキット(イエロー・タークブルー)¥11,000

●強力油膜とり
ウィンドウワッシャー液



- 500ml ¥600・1ℓ ¥1,000

ワックスがけがラクラクスピードアップ。




- カーポリッシャーAV-F1……………¥8,800

●水アカクリーナー
・スーパーホワイト
(ホワイト車専用)
300ml ¥1,300



トヨタの技術が開発した
高性能・高品質オイル



トヨタ車にはトヨタ純正オイルを
ご使用ください。

- キャッスル・クリーンSG
(ガソリン車用)……………4ℓ ¥3,200
- キャッスル・クリーンターボ
(ガソリンターボ車用)……………4ℓ ¥4,800
- キャッスル・ディーゼルオイルニュースベシャルII
(ディーゼル車用)……………4ℓ ¥2,400

※上記のほかトヨタでは数々のトヨタ純正品をとり揃えより快適なカーライフをお届けしています。詳しくはお近くのトヨタの販売店におたずねください
※価格は1989年11月現在のものであり、予告なく変更することがありますのであらかじめご了承ください
※オイルの価格には交換手数料は含まれておりません
※取扱書に記載してあるメーカー希望小売価格は消費税抜きの価格です
※消費税は別途申し受けます

カーにそなえて

安心のために自賠責保険(強制保険)のほかに
任意自動車保険にも加入しましょう。

ご加入の際はトヨタ販売店に
ご相談ください。

あわてずに次の処置をしましょう。

- ①続発事故防止
- ②負傷者の救護
- ③警察への届け出
- 以上道交法第72条
- ④相手方の確認とメモ(氏名、住所、電話番号)
- ⑤ご購入された販売店と保険会社への連絡

不幸にして事故が起きたら!