

ア

アジャスタブル・ショルダー・	
ベルト・アンカー……………	38
アルミ・ホイール	
取り扱い……………	108
手入れ……………	118
アンテナについて……………	85

イ

ECT-S (電子制御式2ウェイ・	
オーバードライブ付き4速フ	
ル・オートマチック・トラン	
スミッション)……………	48
インストルメント・パネル	
(計器盤)……………	2
インナー・ミラー……………	42
イグニッション・スイッチ	
(エンジン・スイッチ)……………	44

ウ

ウインドウ・ガラス	
パワー・ウインドウ……………	28
手入れ……………	119
ウォッシャー・スイッチ……………	51
ウレタン・バンパーの手入れ…	118
運行前点検……………	4, 123

エ

エレクトロニック・ディスプレイ・	
メーター	
(デジタル式メーター)……………	54
エンジンオイル……………	58, 122
エンジン回転計……………	55
エンジン・キー……………	44
エンジン・キーが回らないとき…	44
エンジン・キー照明……………	89
エンジンのかけ方……………	45
エンジン・スイッチ……………	44

エンストしたら……………	109
エンジン・フード(ボンネット)…	30
エンジン・ルーム……………	20
エンジン・ブレーキ……………	17
エンジン警告灯……………	58

オ

オイル……………	122
オイル・プレッシャー・	
ウォーニング・ランプ	
(油圧警告灯)……………	58
応急用タイヤ (タイヤ参照)	
オーディオの使い方……………	65
オート・エアコンの使い方……………	60
オートマチック・	
トランスミッション	
運転方法……………	11, 46
けん引……………	112
オート・ドア・ロック (電磁式	
ドア・ロック)……………	27
オート・ドライブ	
働き……………	92
使い方……………	93
オドメーター(積算距離計)……………	55
オーバーヒートの処置……………	111
オーバーラン	
(限界回転数超過)……………	14, 45
オーバードライブ	
(4速フル・オートマチック・	
トランスミッション)の	
使い方……………	47

カ

寒冷地での取り扱い……………	122
カラード(車体同色)・ウレタン・	
バンパーの手入れ……………	118
外装の手入れ……………	117
ガソリン(燃料)……………	8
ガソリン・タンク	
(燃料タンク)……………	30, 55, 59

キ

キー……………	24
緊急時の取り扱い	
(万一のときの処置参照)	

ク

区間距離計……………	56
クラッチ……………	20, 121
クリアランス・ソナー……………	102
グローブ・ボックス(小物入れ)の	
施錠・解錠……………	89

ケ

計器照度調整……………	53
計器盤……………	2
化粧ミラー……………	91
けん引	
ロープをかける位置……………	112
注意事項……………	112
オートマチック・トランス	
ミッション車……………	112

コ

高速運転……………	17, 121
工具の格納場所……………	104
故障したら	
エンスト……………	109
オーバーヒート……………	111
連絡先……………	109
バッテリーあがり……………	111
パンク……………	105
コンソール・ボックス	
(小物入れ)……………	89
コンライト(自動点灯・消灯装置)	
……………	49

サ

サイド・サポート・アジャスター
(シート参照)
サン・バイザー(日よけ)……………91
サーキット・ブレーカー……………114

シ

シート
前後位置調整……………33, 35
リクライニング調整……………33, 35
ヘッド・レスト調整
……………33, 35, 37
シート・クッション上下調整
……………33, 35
サイド・サポート調整……………36
ランバー・サポート調整
……………34, 36
取りはずし方……………120
シート・ベルト
装着方法……………39, 40
取りはずし……………39, 40
手入れ……………40
室内灯……………88
シガレット・ライター……………87
指針式メーター……………54
シフト・レバー
(チェンジ・レバー)……………45, 46
触媒装置……………10, 58
充電警告灯……………58
ジャッキ
格納場所……………104
ジャッキ・セット位置……………104
純正部品、製品……………20, 118
樹脂ホイール・キャップ
取りはずし……………108
手入れ……………119
チェーン装着時……………124

ス

水温計……………55
ステレオ(ラジオ、
カセット・ステレオ)……………65
ステアリング・ホイール
(ハンドル参照)
スピードメーター(速度計)……………55
スペア・タイヤ
格納場所……………105
交換方法……………106
スポイラー……………119
スーパーチャージャー
作動表示灯……………57

セ

整備手帳……………4
積算距離計……………55
積雪時……………122
洗車……………117
前照灯(ヘッドランプ参照)
前照灯の上向き表示灯……………57

ソ

速度計……………55

タ

タイヤ
位置交換……………119
空気圧……………105, 107
指定サイズ……………107
スペア・タイヤ……………105
応急用タイヤ……………105
交換方法……………106
タイヤ・チェーン
装着方法……………124
取りはずし……………125

タコメーター(エンジン回転計)
……………55
ターボ
作動表示灯……………57
運転方法……………22, 123
エンジン・オイル……………22
ターン・シグナル・
インジケーター・ランプ
(方向指示灯表示灯)……………57
ターン・シグナル・レバー
(方向指示レバー)……………2
暖機運転……………9, 121
断線警告灯……………59

チ

チェンジ・レバー
マニュアル・
トランスミッション……………45
オートマチック・
トランスミッション……………46
チャイルド・プロテクター
(安全施錠装置)
動き……………25
使い方……………25
チャージ・ウォーニング・ランプ
(充電警告灯)……………58
駐車ブレーキの使い方……………45
駐車車……………45, 123
チルト・ステアリング……………42
チルト&テレスコピック・
ステアリング……………41

ツ

ツール(工具)……………104
2ウェイ・オーバードライブ付き
4速フル・オートマチック・
トランスミッション……………46

テ

手入れ
 洗車..... 117
 ワックスがけ..... 118
 補修..... 119
 定期点検..... 4
 テンパラチャ・ゲージ (水温計)
55
 デジタル式メーター.....54
 電球..... 116
 電磁式ドア施錠装置.....27
 電磁式ドア・ロック.....27
 電動リモコン・ミラー.....43
 電動ウインドウ.....28
 電動ムーン・ルーフ.....99
 TEMSの使い方.....95

ト

凍結時の処置..... 123
 時計.....86
 トラクション・コントロール
 (TRC)96
 トランク.....31
 トランク灯.....31
 トリップ・メーター
 (区間距離計).....56
 トルコン (オートマチック・
 トランスミッション参照)
 ドア
 施錠・解錠.....24, 25
 電磁式ドア・ロック.....27
 ドア・キー照明.....89
 ドア・ミラー.....43
 ドア・ガラス
 (ウインドウ・ガラス参照)

ナ

ナンバー・プレート・ランプ
 (番号灯)..... 116

ネ

燃料..... 8
 燃料計.....55
 燃料タンク
 容量.....55
 補給..... 8, 30
 燃料タンク・キャップ.....30
 燃料残量警告灯.....59

ハ

排気ガス..... 9, 18
 排気温警告灯.....10, 58
 灰皿.....87
 ハイ・ビーム・インジケーター・
 ランプ (ヘッドランプの上向
 き表示灯)57
 発炎筒
 取り付け場所..... 110
 取り扱い..... 110
 ハロゲン・ランプ..... 116
 半ドア警告灯.....59
 ハンドル
 前後位置調整.....41
 上下位置調整.....41, 42
 ハンドル・ロック.....44
 ハザード・ウォーニング・スイッチ
 (非常点滅灯スイッチ).....53
 バッテリーあがり..... 111
 バニティ・ミラー (化粧ミラー).....91
 バーチャル・アジャスター
 (シート参照)
 パーキング(駐車)・ブレーキの使
 い方.....45
 パーソナル・ランプ.....88
 パワー・ウインドウ.....28
 パワー・シート.....33
 パワー・ステアリングの操作
 10, 20, 109
 パンク..... 105
 バンパーの手入れ..... 118
 バック・ミラー (ミラー参照)

ヒ

ヒーター(オート・エアコン参照)
 ヒート・ゲージ(水温計).....55
 ヒューズ
 取り付け位置..... 113
 容量・受け持ち回路..... 115
 予備ヒューズ..... 115
 交換方法..... 113
 非常点滅灯スイッチ.....53
 非常点滅灯表示灯.....57

フ

不凍液 (冷却水参照)
 フォグ・ランプ・スイッチ.....53
 フェーエル (燃料参照)
 フェーエル・ウォーニング・ランプ
 (燃料残量警告灯).....59
 フェーエル・ゲージ
 (燃料計).....55
 フェーエル・タンク
 (燃料タンク参照)
 フェーエル・リッド(燃料補給口)・
 オープナー..... 3, 30
 フロア・シフト
 (チェンジ・レバー参照)
 フロント・シート
 前後位置調整.....33, 35
 リクライニング調整.....33, 35
 ヘッド・レスト調整.....33, 35
 シート・クッション上下
 調整.....33, 35
 サイド・サポート調整.....36
 ランバー・サポート調整
34, 36
 ブレーキ
 効き..... 17, 124
 液.....20
 ブレーキ・ウォーニング・ランプ
 (ブレーキ警告灯).....59
 ブレーキ警告灯.....59

トク

冬（寒冷地での取り扱い、
タイヤ・チェーン参照）

へ

ヘッド・ライト
（ヘッドランプ参照）
ヘッドランプ
点灯・消灯……………49
上下切り替え……………50
追いこし合図……………50
ハロゲン・ランプ……………116
ヘッドランプの上向き表示灯
……………57
ヘッド・レスト……………33, 35, 37

ホ

保安炎筒（発炎筒）……………108
ホイール・キャップ……………108, 119
方向指示灯表示灯……………57
方向指示レバー……………2
防眩ミラー……………42
ボンネット……………30

マ

マニュアル・
トランスミッション……………45

ミ

水たまり走行後……………17
ミラー
防眩ミラー……………42
電動リモコン・ミラー……………43

ム

無線装置……………20
ムーン・ルーフ……………99

メ

メーター
スピードメーター
（速度計）……………55
タコメーター
（エンジン回転計）……………55
水温計……………55
燃料計……………55
メーター照度コントロール
（レオスタット）……………53

ユ

油圧警告灯……………58
雪道走行（寒冷地での取り扱い、
タイヤ・チェーン参照）

ヨ

4輪ESC……………98

ラ

ライト・スイッチ
点灯・消灯……………49
ヘッドランプの上下切り替え
……………50
追いこし合図……………50
ランバー・サポート……………34, 36
ランプ（電球）……………116
ラジエーター（冷却水参照）
ラジエーター・キャップ… 21, 111

リ

リクライニング調整……………33, 35
リモート・コントロール・ミラー
（電動リモコン・ミラー）……………43
リヤ・ウインドウ・ガラス
曇り取り装置……………53
手入れ……………53, 119

リヤ・ウインドウ・デフォグガー
（リヤ・ウインドウ・ガラス曇
り取り装置）……………53
リヤ・シート
ヘッド・レスト……………37
取りはずし方……………120

ル

ルーム・ランプ（室内灯）……………88
ルーム・ミラー……………42

レ

冷却水
点検……………122
補給……………122
レオスタット（計器照度調整）……………53

ロ

ロープをかける位置……………112


ワ

ワイパー
フロント・ガラス用スイッチ
……………50
リヤ・ガラス用スイッチ……………51
サイド・ガラス用スイッチ……………52
ウォッシュャー液……………51, 122
ワイパー・ゴムの交換
……………119, 122
積雪時の処置……………122
ワックスがけ……………118
ワンタッチ・チルト&スライド・
ムーン・ルーフ……………99
ワンタッチ・フル・オート・
エアコン……………60


10V52

MEMO


快適なクォリティーカーライフを演出する トヨタ純正 アクセサリーグッズ



シューズ&フットケース ¥6,500
(アジャスタブルブロック付)
●女性の靴なら2足収納可能。
●上部に足をのせてくつみぐこともできる便利ボックス。
●色/マルーン、ブルー、ブラウン



ステップ&ボックス ¥3,900
●ルーフなどを洗車する際の踏み台になるとともに、小用品の収納も可能。
●色/ブルー、ピンク



3WAYクッション ¥5,600
●毛布を内蔵したファッションブルなクッション。
●毛布は肌かけ、カバーは敷布団として使用可能。
●乳幼児のいるヤングファミリーに最適の商品。

おすすめします トヨタ純正 オイル&ケミカル

手軽なお手入れで威力を発揮するトヨタ純正ケミカル用品



エアコンクリーナー
……300g ¥2,200
●気になるエアコンのニオイを優れた洗浄力でカット。



静電防止スプレー
……80ml ¥1,100
●シュッとひと吹きするだけで静電ショックを防止。




シモナイス
●アメリカ生まれのカーケア用品
用途にあわせてフルバリエーション。



WD-40
……470ml ¥1,200
……78ml ¥600
●家庭に1本！あらゆる金属のサビ、さしみをストップ。

ソフトペーストワックス……250g ¥1,600
パッドワックス……75ml ¥1,100
液体ワックス……500ml ¥1,500
スプレーワックス……500ml ¥1,700
ガラスクリーナー……480ml ¥800
ホイールクリーナー……500ml ¥1,300
シートクリーナー……480ml ¥900

トヨタの技術が開発した 高性能・高品質オイル



トヨタ車にはトヨタ純正オイルをご使用ください。

- キャッスル・クリーンSG (ガソリン車用) ……4ℓ ¥3,200
- キャッスル・クリーンターボ (ガソリンターボ車用) ……4ℓ ¥4,800
- キャッスル・ティールオイルニュー スペシャルII (ディーゼル車用) ……4ℓ ¥2,400

※上記のほかにもトヨタでは数々のトヨタ純正商品をとり揃えより快適なカーライフをお届けしています。詳しくは近隣のトヨタの販売店におたずねください。
※価格は昭和63年4月現在のものであり、予告なく変更することがありますのであらかじめご了承ください。
※オイルの価格には交換手数料は含まれておりません。
※取扱書に記載してあるメーカー希望小売価格は消費税抜きの価格です。
※消費税は別途申し受けます。

万が一にそなえて

安心のために自賠責保険(強制保険)のほかに
任意自動車保険にも加入しましょう。

ご加入の際はトヨタ販売店に
ご相談ください。

あわてずに次の処置をしましょう。

- ①続発事故防止
- ②負傷者の救護
- ③警察への届け出
以上道交法第72条
- ④相手方の確認とメモ(氏名、住所、電話番号)
- ⑤ご購入された販売店と保険会社への連絡

不幸にして事故が起きたら!