

ア

- アジャスタブル・ショルダー・
ベルト・アンカー……………38
アルミ・ホイール
取り扱い……………106
手入れ……………116
アンテナについて……………85

イ

- ECT-S (電子制御式2ウェイ・
オーバードライブ付き4速フ
ル・オートマチック・トラン
スミッション)……………48
インストルメント・パネル
(計器盤)……………2
インナー・ミラー……………42
イグニッション・スイッチ
(エンジン・スイッチ)……………44

ウ

- ウインドウ・ガラス
パワー・ウインドウ……………28
手入れ……………117
ウォッシャー・スイッチ……………51
ウレタン・バンパーの手入れ…116
運行前点検……………4, 120

エ

- エレクトロニック・ディスプレイ・
メーター
(デジタル式メーター)……………54
エンジン・オイル……………58, 119
エンジン回転計……………55
エンジン・キー……………44
エンジン・キーが回らないとき…44
エンジン・キー照明……………89
エンジンのかけ方……………45
エンジン・スイッチ……………44

- エンストしたら……………107
エンジン・フード(ボンネット)…30
エンジン・ルーム……………20
エンジン・ブレーキ……………17
エンジン警告灯……………58

オ

- オイル……………119
オイル・プレッシャー・
ウォーニング・ランプ
(油圧警告灯)……………58
応急用タイヤ (タイヤ参照)
オーディオの使い方……………65
オート・エアコンの使い方……………60
オートマチック・
トランスミッション
運転方法……………11, 46
けん引……………110
オート・ドア・ロック (電磁式
ドア・ロック)……………27
オート・ドライブ
働き……………92
使い方……………93
オドメーター(積算距離計)……………55
オーバーヒートの処置……………109
オーバーラン
(限界回転数超過)……………14, 45
オーバードライブ
(4速フル・オートマチック・
トランスミッション)の
使い方……………47

カ

- 寒冷地での取り扱い……………119
カラード(車体同色)・ウレタン・
バンパーの手入れ……………116
外装の手入れ……………115
ガソリン(燃料)……………8
ガソリン・タンク
(燃料タンク)……………30, 55, 59

キ

- キー……………24
緊急時の取り扱い
(万一のときの処置参照)

ク

- 区間距離計……………56
クラッチ……………20, 119
クリアランス・ソナー……………100
グローブ・ボックス(小物入れ)の
施錠・解錠……………89

ケ

- 計器照度調整……………53
計器盤……………2
化粧ミラー……………91
けん引
ロープをかける位置……………110
注意事項……………110
オートマチック・トランス
ミッション車……………110

コ

- 高速運転……………17, 118
工具の格納場所……………102
故障したら
エンスト……………107
オーバーヒート……………109
連絡先……………107
バッテリーあがり……………109
バンク……………103
コンソール・ボックス
(小物入れ)……………89
コンライト(自動点灯・消灯装置)
……………49

サ

- サイド・サポート・アジャスター
(シート参照)
- サン・バイザー(日よけ).....91
- サーキット・ブレーカー..... 112

シ

- シート
 - 前後位置調整.....33, 35
 - リクライニング調整.....33, 35
 - ヘッド・レスト調整
.....33, 35, 37
 - シート・クッション上下調整
.....33, 35
 - サイド・サポート調整.....36
 - ランパー・サポート調整
.....34, 36
 - 取りはずし方..... 118
- シート・ベルト
 - 装着方法.....39, 40
 - 取りはずし.....39, 40
 - 手入れ.....40
- 室内灯.....88
- シガレット・ライター.....87
- 指針式メーター.....54
- シフト・レバー
(チェンジ・レバー).....45, 46
- 触媒装置.....10, 58
- 充電警告灯.....58
- ジャッキ
 - 格納場所..... 102
 - ジャッキ・セット位置..... 102
- 純正部品、製品..... 20, 116
- 樹脂ホイール・キャップ
 - 取りはずし..... 106
 - 手入れ..... 117
 - チェーン装着時..... 122

ス

- 水温計.....55
- ステレオ(ラジオ、カセット・ステレオ).....65
- ステアリング・ホイール
(ハンドル参照)
- スピードメーター(速度計).....55
- スペア・タイヤ
 - 格納場所..... 103
 - 交換方法..... 104
- スポイラー..... 117
- スーパーチャージャー
作動表示灯.....57

セ

- 整備手帳..... 4
- 積算距離計.....55
- 積雪時..... 119
- 洗車..... 115
- 前照灯(ヘッドランプ参照)
- 前照灯の上向き表示灯.....57

ソ

- 速度計.....55

タ

- タイヤ
 - 位置交換..... 117
 - 空気圧.....103, 105
 - 指定サイズ..... 105
 - スペア・タイヤ..... 103
 - 応急用タイヤ..... 103
 - 交換方法..... 104
- タイヤ・チェーン
 - 装着方法..... 122
 - 取りはずし..... 123

- タコメーター(エンジン回転計)
.....55
- ターボ
 - 作動表示灯.....57
 - 運転方法..... 22, 120
 - エンジン・オイル.....22
- ターン・シグナル・インジケーター・ランプ
(方向指示灯表示灯).....57
- ターン・シグナル・レバー
(方向指示レバー)..... 2
- 暖機運転.....9, 118
- 断線警告灯.....59

チ

- チェンジ・レバー
 - マニュアル・トランスミッション.....45
 - オートマチック・トランスミッション.....46
- チャイルド・プロテクター
(安全施錠装置)
 - 働き.....25
 - 使い方.....25
- チャージ・ウォーニング・ランプ
(充電警告灯).....58
- 駐車ブレーキの使い方.....45
- 駐停車..... 45, 121
- チルト・ステアリング.....42
- チルト&テレスコピック・ステアリング.....41

ツ

- ツール(工具)..... 102
- 2ウェイ・オーバードライブ付き
4速フル・オートマチック・トランスミッション.....46



テ

手入れ	
洗車	115
ワックスかけ	116
補修	117
定期点検	4
テンバラチャ・ゲージ (水温計)	
.....	55
デジタル式メーター	54
電球	114
電磁式ドア施錠装置	27
電磁式ドア・ロック	27
電動リモコン・ミラー	43
電動ウインドウ	28
電動ムーン・ルーフ	97
TEMSの使い方	95

ト

凍結時の処置	121
時計	86
トランク	31
トランク灯	31
トリップ・メーター	
(区間距離計)	56
トルコン (オートマチック・	
トランスミッション参照)	
ドア	
施錠・解錠	24, 25
電磁式ドア・ロック	27
ドア・キー照明	89
ドア・ミラー	43
ドア・ガラス	
(ウインドウ・ガラス参照)	

ナ

ナンバー・プレート・ランプ	
(番号灯)	114

ネ

燃料	8
燃料計	55
燃料タンク	
容量	55
補給	8, 30
燃料タンク・キャップ	30
燃料残量警告灯	59

ハ

排気ガス	9, 18
排気温警告灯	10, 58
灰皿	87
ハイ・ビーム・インジケーター・	
ランプ (ヘッドランプの上向	
き表示灯)	57
発炎筒	
取りつけ場所	108
取り扱い	108
ハロゲン・ランプ	114
半ドア警告灯	59
ハンドル	
前後位置調整	41
上下位置調整	41, 42
ハンドル・ロック	44
ハザード・ウォーニング・スイッチ	
(非常点滅灯スイッチ)	53
バッテリーあがり	109
バニティ・ミラー (化粧ミラー)	91
バーチャル・アジャスター	
(シート参照)	
パーキング(駐車)・ブレーキの使	
い方	45
パーソナル・ランプ	88
パワー・ウインドウ	28
パワー・シート	33
パワー・ステアリングの操作	
.....	10, 20, 107
バンク	103
バンパーの手入れ	116
バック・ミラー (ミラー参照)	

ヒ

ヒーター(オート・エアコン参照)	
ヒート・ゲージ(水温計)	55
ヒューズ	
取りつけ位置	111
容量・受け持ち回路	113
予備ヒューズ	113
交換方法	111
非常点滅灯スイッチ	53
非常点滅灯表示灯	57

フ

不凍液 (冷却水参照)	
フォグ・ランプ・スイッチ	53
フューエル (燃料参照)	
フューエル・ウォーニング・ランプ	
(燃料残量警告灯)	59
フューエル・ゲージ	
(燃料計)	55
フューエル・タンク	
(燃料タンク参照)	
フューエル・リッド(燃料補給口)・	
オープナー	3, 30
フロア・シフト	
(チェンジ・レバー参照)	
フロント・シート	
前後位置調整	33, 35
リクライニング調整	33, 35
ヘッド・レスト調整	33, 35
シート・クッション上下	
調整	33, 35
サイド・サポート調整	36
ランバー・サポート調整	
.....	34, 36
ブレーキ	
効き	17, 121
液	20
ブレーキ・ウォーニング・ランプ	
(ブレーキ警告灯)	59
ブレーキ警告灯	59

冬 (寒冷地での取り扱い,
タイヤ・チェーン参照)

へ

ヘッド・ライト
(ヘッドランプ参照)

- ヘッドランプ
- 点灯・消灯……………49
- 上下切り替え……………50
- 追いこし合図……………50
- ハロゲン・ランプ……………114
- ヘッドランプの上向き表示灯
……………57
- ヘッド・レスト……………33, 35, 37

ほ

- 保安炎筒 (発炎筒)……………108
- ホイール・キャップ……………106, 117
- 方向指示灯表示灯……………57
- 方向指示レバー……………2
- 防眩ミラー……………42
- ボンネット……………30

ま

マニュアル・
トランスミッション……………45

み

- 水たまり走行後……………17
- ミラー
- 防眩ミラー……………42
- 電動リモコン・ミラー……………43

む

- 無線装置……………20
- ムーン・ルーフ……………97

め

- メーター
- スピードメーター
(速度計)……………55
- タコメーター
(エンジン回転計)……………55
- 水温計……………55
- 燃料計……………55
- メーター照度コントロール
(レオスタット)……………53

ゆ

- 油圧警告灯……………58
- 雪道走行 (寒冷地での取り扱い,
タイヤ・チェーン参照)

よ

- 4輪ESC……………96

ら

- ライト・スイッチ
- 点灯・消灯……………49
- ヘッドランプの上下切り替え
……………50
- 追いこし合図……………50
- ランバー・サポート……………34, 36
- ランプ(電球)……………114
- ラジエーター (冷却水参照)
- ラジエーター・キャップ… 21, 109

り

- リクライニング調整……………33, 35
- リモート・コントロール・ミラー
(電動リモコン・ミラー)……………43
- リヤ・ウインドウ・ガラス
- 曇り取り装置……………53
- 手入れ……………53, 117
- リヤ・ウインドウ・デフォッガー
(リヤ・ウインドウ・ガラス曇
り取り装置)……………53
- リヤ・シート
- ヘッド・レスト……………37
- 取りはずし方……………118

る

- ルーム・ランプ(室内灯)……………88
- ルーム・ミラー……………42

れ

- 冷却水
- 点検……………119
- 補給……………119
- レオスタット(計器照度調整)……………53

ろ

- ロープをかける位置……………110

わ


- ワイパー
- フロント・ガラス用スイッチ
……………50
- リヤ・ガラス用スイッチ……………51
- サイド・ガラス用スイッチ……………52
- ウォッシャー液……………51, 119
- ワイパー・ゴムの交換
……………117, 120

40552

積雪時の処置	120
ワックスがけ	116
ワンタッチ・チルト&スライド・ ムーン・ルーフ	97
ワンタッチ・フル・オート・ エアコン	60

MEMO


快適なクォリティーカーライフを演出する トヨタ純正 アクセサリーグッズ



シューズ&フットケース ¥6,500
(アジャスタブルブロック付)
●女性の靴なら2足収納可能。
●上部に足をのせてくつろぐこともできる便利ボックス。
●色 / マルーン、ブルー、ブラウン



ステップ&ボックス ¥3,900
●ルーフなどを洗車する際の踏み台になるとともに、小物用品の収納も可能。
●色 / ブルー、ピンク



3WAYクッション ¥5,600
●毛布を内蔵したファッションブルなクッション。
●毛布は肌かけ、カバーは敷布団として使用可能。
●乳幼児のいるヤングファミリーに最適の商品。

おすすめしますトヨタ純正 オイル&ケミカル

手軽なお手入れで威力を発揮するトヨタ純正ケミカル用品



エアコンクリーナー
……………300g ¥2,200
●臭くなるエアコンのエオイを優れた洗浄力でカット。



静電防止スプレー
……………80ml ¥1,100
●シュッとひと吹きするだけで静電ショックを防止。




シモナイズ
●アメリカ生まれのカーケア用品
用途にあわせてフルバリエーション。



WD-40
……………470ml ¥1,200
……………78ml ¥600
●家庭に1本ノあらゆる金属のサビさしみをストップ。

ソフトベーストワックス……………250g ¥1,600
パッドワックス……………75ml ¥1,100
液体ワックス……………500ml ¥1,500
スプレーワックス……………500ml ¥1,700
ガラスクリーナー……………480ml ¥800
ホイールクリーナー……………500ml ¥1,300
シートクリーナー……………480ml ¥900

トヨタの技術が開発した 高性能・高品質オイル



トヨタ車にはトヨタ純正オイルをご使用ください。

- キャッスル・クリーンロイヤルII (ガソリン車用)……………4ℓ ¥2,900
- キャッスル・クリーンターボ (ガソリンターボ車用)……………4ℓ ¥4,800
- キャッスル・ディーゼロイルニュー スペシャルII (ディーゼル車用)……………4ℓ ¥2,400

※上記のほかトヨタでは数々のトヨタ純正品をとり揃えより快適なカーライフをお届けしています。詳しくはお近くのトヨタの販売店におたずねください。
※価格は昭和63年4月現在のものであり、予告なく変更することがありますのであらかじめご了承ください。

万にそなえて

安心のために自賠責保険(強制保険)のほか任意自動車保険にも加入しましょう。

ご加入の際はトヨタ販売店にご相談ください。

あわてずに次の処置をしましょう。

- ① 続発事故防止
- ② 負傷者の救護
- ③ 警察への届け出
以上道交法第72条
- ④ 相手方の確認とメモ(氏名、住所、電話番号)
- ⑤ ご購入された販売店と保険会社への連絡

不幸にして事故が起きたら!