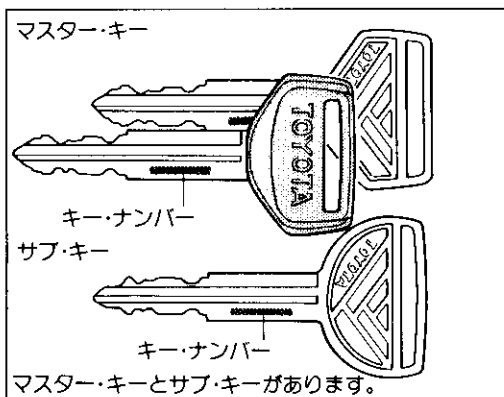


ドア、ウィンドウ等各部の開閉

キー	24
フロント・ドア	24
リヤ・ドア	25
ワイヤレス・ドア・ロック・リモコン	26
電磁式ドア・ロック	27
パワー・ウィンドウ	28
ボンネット	30
フューエル・リッド(燃料補給口)	30
トランク	31



キー

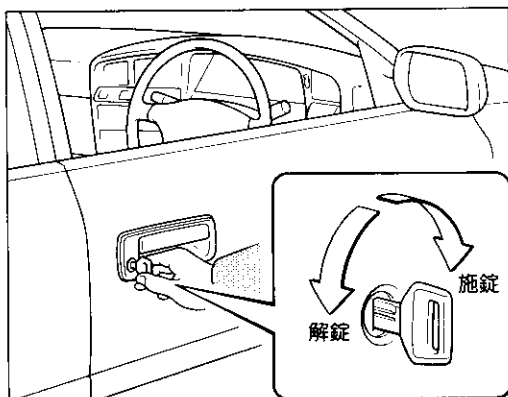
■マスター・キー



キー・ナンバーをひかえておいてください。万一、キーを紛失した場合には、ナンバーをトヨタ販売店へご連絡いただければ、専用カッターにより純正のキーを作ることができます。

■サブ・キー

サブ・キーではグローブ・ボックス(小物入れ)の施錠・解錠およびトランクを開けることはできません。



フロント・ドア

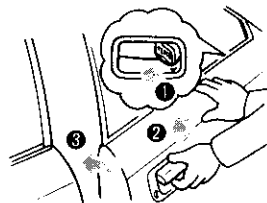
■車外からの施錠と解錠

▶キーを使った施錠と解錠

キーを前に回すと施錠、うしろに回すと解錠されます。

▶キーを使わずに施錠するには

- ①ロック・ボタンの前側を押し
- ②ドア・ハンドルを引き上げたまま
- ③ドアを閉めます。



■車内からの施錠と解錠


▶施錠するには

ロック・ボタンの前側を押すと施錠できます。

▶解錠するには

- ①ロック・ボタンのうしろ側を押し
- ②ドア・レバーを引くとドアが開きます。

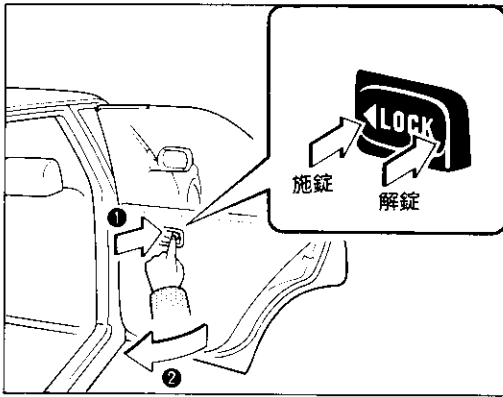

※ただし運転席側ドアは、ロック・ボタンの前側が押し込まれていてもドア・レバーを引くとドアが開きます。





注意!

1. 車から離れるときは、エンジンを止め、ドアを必ず施錠してください。法的にも義務づけられています。
2. ドアを閉めたときは、確実に閉まっていることを確認してください。半ドアは危険です。
3. キーなしでドアをロックするときは、キーを持っていることを確認してから行ってください。
4. 車から離れるときは、車内に貴重品を置いたままにしないでください。



リヤ・ドア

■施錠と解錠

▶車外からの施錠

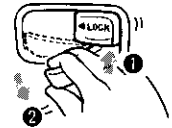
- ① ロック・ボタンの前側を押し、② ドアを閉めると施錠できます。

▶車内からの施錠

ロック・ボタンの前側を押すと施錠できます。

▶解錠

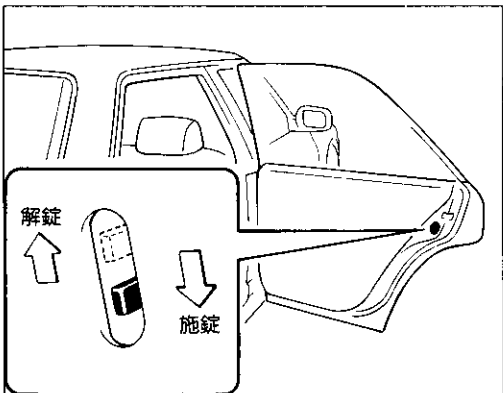

- ① ロック・ボタンのうしろ側を押し
- ② ドア・レバーを引くとドアが開きます。



■チャイルド・プロテクター(安全施錠装置)

▶チャイルド・プロテクターを使った施錠


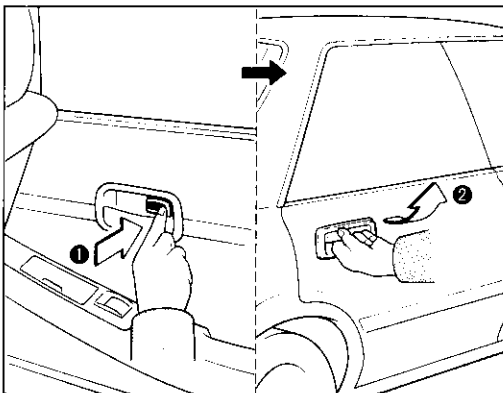
レバーを施錠側にしてドアを閉じると、ロック・ボタンの位置に関係なく、車内からドアを開けることはできませんので、お子さまを乗せたときにご使用ください。



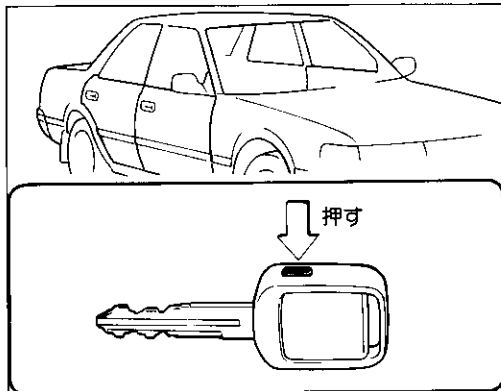
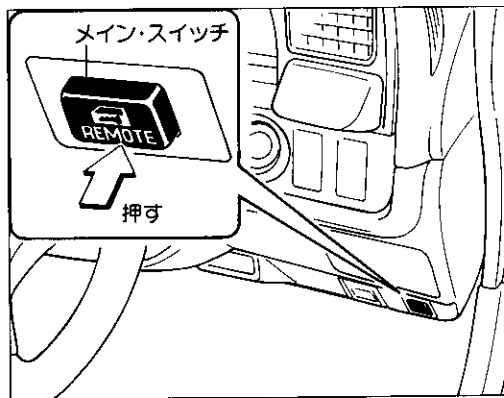

▶チャイルド・プロテクターを使って施錠したときのドアの開け方

ロック・ボタンの前側が押してあるときは、

- ① ロック・ボタンのうしろ側を押し
- ② 外からドア・ハンドルを引くと開きます。



※車内から開けるときはウインドウ・ロック・スイッチを解除してから、後席の人がウインドウ・ガラスを下げ、窓から手を出してドア・ハンドルを引いてください。



ワイヤレス・ドア・ロック・リモコン

注文装備

マスター・キーに内蔵されたリモコン・スイッチで全ドアの施錠・解錠が行えます。

■メイン・スイッチ

1. スイッチを押してONにすると、リモコン・スイッチで全ドアの施錠・解錠が行えます。
2. もう一度押すとOFFになります。



注意！

次のような場合は、メイン・スイッチを必ずOFFにしておいてください。

- 長期間車両を使用しないとき。
- リモコン・スイッチを紛失したとき。

■リモコン・スイッチ

1. メイン・スイッチがONで全ドアが確実に閉じているときに使用できます。
2. スイッチを押すとドア施錠時には解錠、解錠時には施錠状態になります。



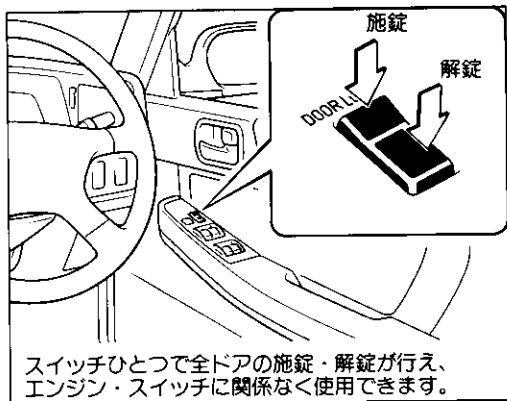
ちよつと一言

1. ワイヤレス・ドア・ロック・リモコンの作動範囲は運転席ドア・ハンドルを中心に半径約1mですが、微弱電波を使用しているため周囲の状況により多少かわります。
2. リモコン・スイッチを押して全ドアを解錠後、約30秒以内にドアを開けないと、ドアは自動的に施錠されます。
3. エンジン・スイッチにキーが差し込まれているときは、リモコン・スイッチを押してもドアの施錠・解錠はできません。
4. リモコン・スイッチを押し続けてもドアは施錠・解錠を繰り返しません。スイッチを押しなおしてください。
5. いずれかのドアが解錠されているときにリモコン・スイッチを押すと施錠状態になります。解錠するときはもう一度スイッチを押してください。
6. リモコン・スイッチを押しても作動しないときは、トヨタ販売店にご相談ください。



注意！

リモコン・スイッチ内部は精密にできていますので、分解したり強い衝撃などをあたえないように注意してください。



電磁式ドア・ロック

■施錠

スイッチの前側を押すとすべてのドアが施錠されます。



スイッチを押し続けると作動しないことがあります。いったんスイッチから指を離し、押しなおしてください。

ちょっと一言

▶運転席ドアをキーで施錠すると

すべてのドアが同時に施錠されます。

▶車速が約20km/h以上になると

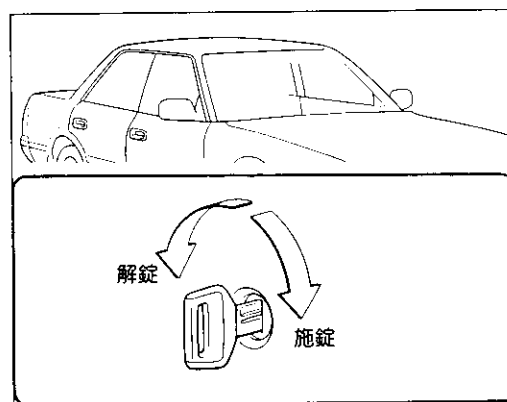
自動的にすべてのドアが施錠されます。

■解錠

スイッチのうしろ側を押すとすべてのドアが解錠されます。

▶運転席ドアをキーで解錠すると

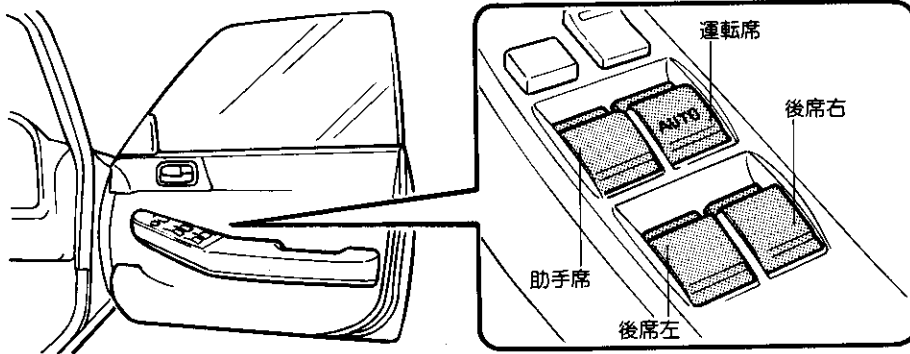
すべてのドアが同時に解錠されます。



■キー閉じ込み防止装置

エンジン・スイッチにキーが差し込まれているとき、運転席ドアを開けて、スイッチまたはロック・ボタンで施錠しても自動的に解錠になります。

パワー・ウィンドウ

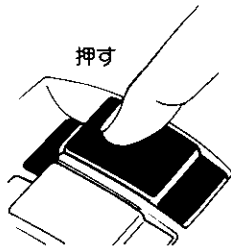


各ドアには、それぞれのパワー・ウィンドウ・スイッチがあります。

開閉のしかた

エンジン・スイッチがONのとき使えます。

開けるときは



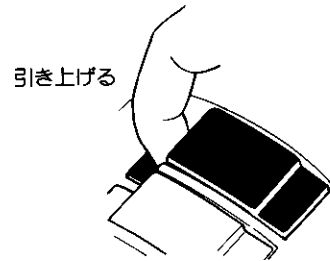
■運転席窓ガラス

スイッチを軽く押ししている間、作動します。強く押すと、手を離しても自動で全開します。途中で止めたいときはスイッチを軽く引き上げます。

■助手席、後席窓ガラス

スイッチを押している間、作動します。

閉じるときは



■運転席窓ガラス

スイッチを軽く引き上げている間、作動します。強く引き上げると、手を離しても自動で全閉します。途中で止めたいときはスイッチを軽く押します。

■助手席、後席窓ガラス

スイッチを引き上げている間、作動します。

降車時、窓を閉め忘れたときは

もう一度エンジン・スイッチをONにしなくても窓を閉めることができます。
 運転席ドアを開けたまま、パワー・ウィンドウ・スイッチを操作します。

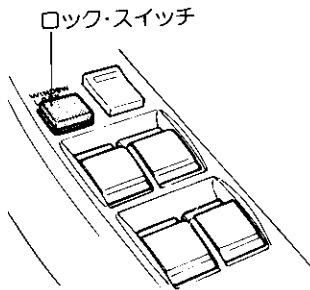


運転席ドアをいったん閉じるとパワー・ウィンドウ・スイッチを操作しても作動しません。

ウィンドウ・ロック

助手席、後席窓ガラスの開閉をできなくする装置です。

スイッチを押すごとにONとOFFに切り替わります。
 ONのときロックされます。

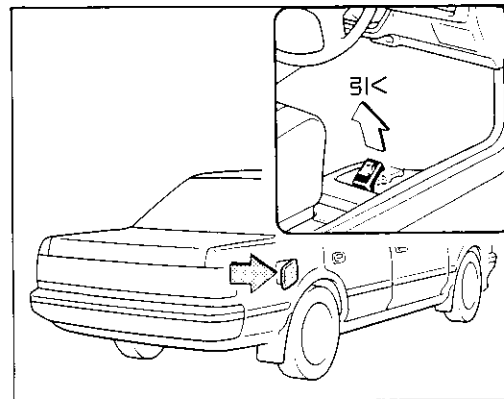
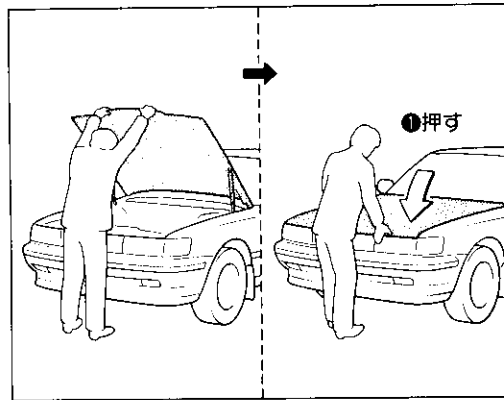
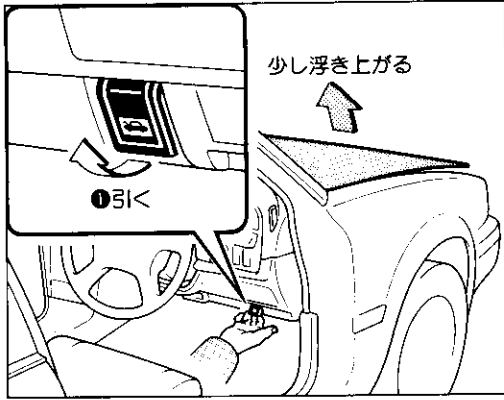


ON	
OFF	

③ ドア、ウインドウ等各部の開閉

ボンネット／フューエル・リッド(燃料補給口)

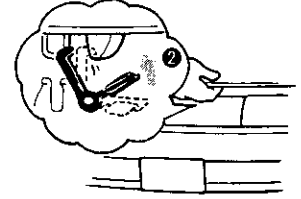
ドア、ウインドウ等各部の開閉



ボンネット

■開け方

- ① 計器盤右下にあるレバー(ボンネット・オープナー)を引くと、ボンネットが少し浮き上がります。
- ② ボンネットのすき間に手を入れ、ボンネット・ロックをはずして持ち上げます。



■閉じ方

- ① ボンネットを閉じ、前端をガチッという音がするまで押さえるとロックされます。
- ② ボンネット先端を持ち上げてガタついていないことを確認します。

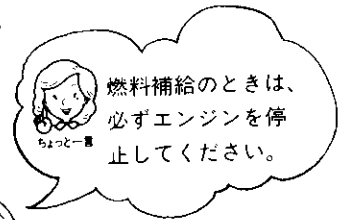
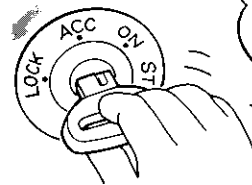



ボンネットが確実にロックされていないままで走行すると非常に危険です。走行前に必ずロックされていることを確認してください。

フューエル・リッド(燃料補給口)

■カバーの開け方

運転席右下のレバー(フューエル・リッド・オープナー)を引き上げるとカバーが開きます。





トランク



車から離れるときは、トランク内に貴重品をいれたままにしないでください。
注意!

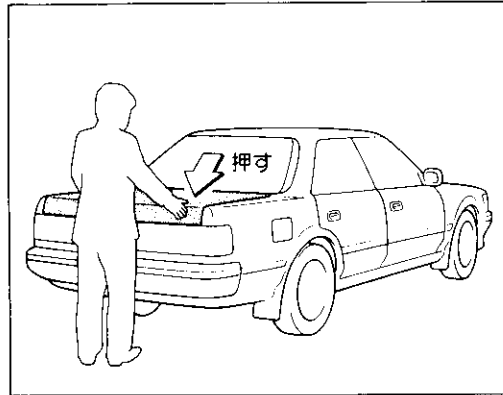
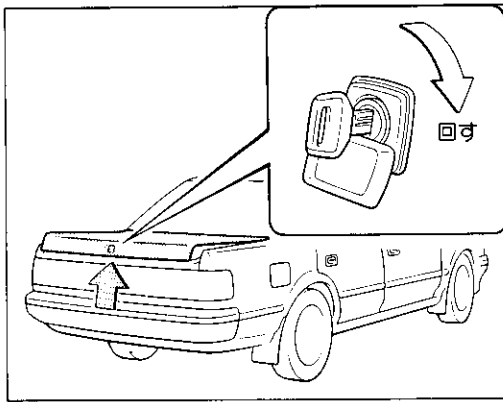
■開け方

▶車内から

運転席右下のレバー(トランク・オープナー)を引き上げると開きます。

▶車外から

- 1.カバーをずらしてキーを差し込み右に回すと開きます。
- 2.サブ・キーで開けることはできません。
- 3.操作後、カバーはキーを抜くと自動的にもとにもどります。



■閉じ方

上から手で押さえつけてロックします。



トランク内にキーを忘れないように注意してください。
ちょっと一言

■トランク灯

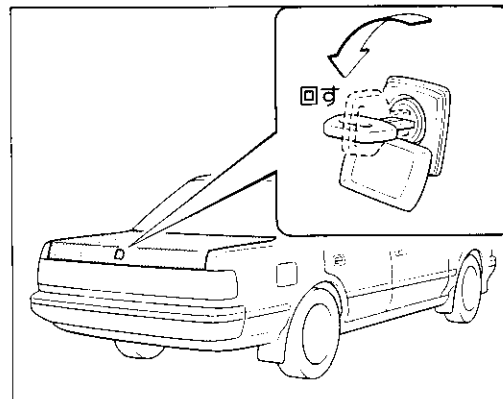
トランクを開けると点灯し、閉じると消灯します。



エンジン停止時、トランクを長時間開けたままにしておくとバッテリーあがりを起こすおそれがあります。
ちょっと一言

■駐車場などでキーを預けるときは

- 1.サブ・キーを渡してください。
- 2.マスター・キーを差し込み、左に回してキーを抜くとトランク・オープナーで開けることができません。



ドア、ウィンドウ等各部の開閉