

ア

アイドル・アップ・ツマミ…60, 63
 アジャスタブル・ショルダー・
 ベルト・アンカー…30
 アルミ・ホイール
 取り扱い…91
 手入れ…102
 アンテナ…64

イ

インストルメント・パネル
 (計器盤)…2
 インナー・ミラー…32
 イグニッション・スイッチ
 (エンジン・スイッチ)…35

ウ

ウインドウ・ガラス
 パワー(電動)・ウインドウ…20
 手入れ…103
 ウォッシャー
 フロント用スイッチ…46
 リヤ用スイッチ…47
 タンク…47
 ウレタン・バンパーの手入れ…101
 運行前点検…4, 107

エ

エンジン・オイル…16, 52, 106
 エンジン回転計…52
 エンジン・キー…35
 エンジン・キーが回らないとき…35
 エンジン・キー照明…83
 エンジンのかけ方…36
 エンジンの止め方…39

エンジン・スイッチ…35
 エンストしたら…92
 エンジン・ヒーター…111
 エンジン・フード(ボンネット)…21
 エンジン・ブレーキ…11
 エンジン警告灯…53
 LPG車…38, 113

オ

オイル…16, 106
 オイル・プレッシャー・
 ウォーニング・ランプ
 (油圧警告灯)…53
 応急用タイヤ(タイヤ参照)
 オートマチック・
 トランスミッション
 運転方法…41
 けん引…95
 オドメーター(積算距離計)…52
 オーバーヒートの処置…94
 オーバーラン
 (限界回転数超過)…104
 オーバードライブ(4速フル・オー
 トマチック・トランスミッシ
 ョン)の使い方…43

カ

カセット・ステレオの使い方…73
 カセット・テープの取り扱い…80
 寒冷地での取り扱い…105
 外装の手入れ…100
 ガソリン(燃料)…8
 ガソリン・タンク
 (燃料タンク)…22, 52, 113
 カラーード(車体同色)・ウレタン・
 バンパーの手入れ…101

キ

キー…18
 緊急時の取り扱い
 (万一のときの処置参照)

ク

クイック・ハンド・ウォーマー
 (手元暖房装置)…49
 区間距離計…52
 クラッチ…14, 105
 クリスタル・ピラー…103
 グローブ・ボックス(小物入れ)の
 施錠・解錠…84
 グロー・ランプ(予熱表示灯)…56

ケ

計器盤…2
 軽油…8, 108
 化粧ミラー…85
 けん引
 ロープをかける位置…95
 注意事項…95
 オートマチック・
 トランスミッション車…95

コ

高速運転…11, 16, 105
 工具の格納場所…86
 故障したら
 エンスト…92
 オーバーヒート…94
 連絡先…92
 バッテリーあがり…94
 パンク…87
 コンソール・ボックス
 (小物入れ)…84

サ

サン・バイザー(日よけ)……………84
 サーキット・ブレーカー……………97

シ

シート
 前後位置調整……………25
 リクライニング調整……………25
 2ウェイ・パーチカル・シート・アジャスター……………26
 4ウェイ・パーチカル・シート・アジャスター……………26
 ランバー・サポート……………26
 ヘッド・レスト……………27
 取りはずし方……………104
 シート・ベルト
 装着方法……………30, 31
 取りはずし……………30, 31
 手入れ……………31
 室内灯……………83
 シガレット・ライター……………82
 シフト・レバー
 (チェンジ・レバー)……………40
 触媒装置……………10, 54
 充電警告灯……………53
 ジャッキ
 格納場所……………86
 ジャッキ・セット位置……………87
 純正部品, 製品……………14, 101

ス

水温計……………53
 ステレオ……………64
 ステアリング・ホイール
 (ハンドル参照)
 スピードメーター(速度計)……………52
 スペア・タイヤ
 格納場所……………87
 交換方法……………89

セ

整備手帳……………4
 積算距離計……………52
 積雪時……………105
 洗車……………100
 前照灯(ヘッドランプ参照)
 前照灯の上向き表示灯……………55

ソ

速度計……………52

タ

タイミング・ベルト交換警告灯……………56
 タイヤ
 位置交換……………103
 空気圧……………89, 90
 指定サイズ……………91
 スペア・タイヤ……………87
 応急用タイヤ……………88
 交換方法……………89
 タイヤ・チェーン
 装着方法……………109
 取りはずし……………110
 タコメーター(エンジン回転計)……………52
 ターボ
 警告灯……………56
 運転方法……………37, 39, 107
 エンジン・オイル……………16
 ターン・シグナル・インジケーター・ランプ
 (方向指示灯表示灯)……………55
 ターン・シグナル・レバー
 (方向指示レバー)……………2
 暖気運転……………9, 105
 断線警告灯……………55

チ

チェンジ・レバー
 マニュアル(ギヤ式)・トランスミッション……………40
 オートマチック・トランスミッション……………40
 チャイルド・プロテクター
 (安全施錠装置)
 働き……………19
 使い方……………19
 チャージ・ウォーニング・ランプ
 (充電警告灯)……………53
 駐車ブレーキの使い方……………44
 駐車灯スイッチ……………48
 駐車停車……………43, 108
 チルト・ステアリング
 (上下調整式ハンドル)……………32

ツ

ツール(工具)……………86
 2ウェイ・オーバードライブ付き
 4速フル・オートマチック・トランスミッション……………40

テ

手入れ
 洗車……………100
 ワックスがけ……………101
 補修……………103
 定期点検……………4
 テンパラチャ・ゲージ(水温計)……………53
 ディーゼル
 エンジンのかけ方……………37
 警告灯……………56
 燃料……………8, 108
 テッキ・ルーム灯……………24
 電球……………99
 電磁式ドア施錠装置……………20

電磁式ドア・ロック……………20
 電動リモコン・ミラー……………33
 電動ウインドウ……………20

ト

凍結時の処置…………… 107
 時計……………81
 トランク……………22
 トランク灯……………23
 トリップ・メーター
 (区間距離計)……………52
 トルコン
 (オートマチック・
 トランスミッション参照)
 ドア
 施錠・解錠……………18, 19
 電磁式ドア・ロック……………20
 ドア・ミラー……………33
 ドア・ガラス
 (ウインドウ・ガラス参照)

ナ

ナンバー・プレート・ランプ
 (番号灯)……………99

ニ

荷室……………28
 荷物固定ベルト……………85

ネ

燃料…………… 8
 燃料計……………52
 燃料タンク
 容量……………52
 補給…………… 8, 22
 燃料タンク・キャップ……………22
 燃料残量警告灯……………52
 燃料・水分離器水位警告灯……………56

ハ

排気ガス…………… 9, 12
 排気温警告灯……………10, 54
 灰皿……………82
 ハイ・ビーム・インジケーター・
 ランプ (ヘッドランプの上向
 き表示灯) ……………55
 発炎筒
 取り付け場所……………93
 取り扱い……………93
 ハロゲン・ランプ……………99
 半ドア警告灯……………55
 ハンドル
 上下位置調整……………32
 ハンドル・ロック……………35
 ハザード・ウォーニング・スイッチ
 (非常点滅灯スイッチ)……………49
 バッテリーあがり……………94
 バニティ・ミラー(化粧ミラー)……………85
 パーチカル・アジャスター
 (シート参照)
 パーキング・スイッチ
 (駐車灯スイッチ)……………48
 パーキング(駐車)・ブレーキの使
 い方……………44
 パーソナル・ランプ……………83
 パワー(電動)・ウインドウ……………20
 パワー・ステアリングの操作
 ……………10, 14, 92
 バンク……………87
 バンパーの手入れ…………… 101

バック・ミラー (ミラー参照)
 バック・ドア
 施錠・解錠……………23
 電磁式バック・ドア・ロック……………24

ヒ

ヒーターの使い方……………57
 ヒート・ゲージ(水温計)……………53
 ヒューズ
 取り付け位置……………96
 容量・受け持ち回路……………98
 予備ヒューズ……………98
 交換方法……………97
 非常点滅灯スイッチ……………49
 非常点滅灯表示灯……………55

フ

フォグ・ランプ……………48
 不凍液 (冷却水参照)
 プッシュ式ヒーター……………58
 フェーエル (燃料参照)
 フェーエル・ウォーニング・ランプ
 (燃料残量警告灯)……………52
 フェーエル・ゲージ(燃料計)……………52
 フェーエル・タンク
 (燃料タンク参照)
 フェーエル・リッド(燃料補給口)・
 オープナー…………… 3, 22
 フロア・シフト
 (チェンジ・レバー参照)
 フロント・シート
 前後位置調整……………25
 リクライニング調整……………25
 2ウェイ・パーチカル・シー
 ト・アジャスター……………26
 4ウェイ・パーチカル・シー
 ト・アジャスター……………26
 ランバー・サポート……………26
 ヘッド・レスト……………27

RV52

ブレーキ
 効き…………… 11, 108
 液……………14
 ブレーキ・ウォーニング・ランプ
 (ブレーキ警告灯)……………54
 ブレーキ警告灯……………54
 冬(寒冷地での取り扱い,
 タイヤ・チェーン参照)

ヘ

ヘッド・ライト
 (ヘッドランプ参照)
 ヘッドランプ
 点灯・消灯……………45
 上下切り替え……………45
 追いこし合図……………45
 ハロゲン・ランプ……………99
 ヘッドランプの上向き表示灯……………55
 ヘッド・レスト……………27

ホ

保安炎筒(発炎筒)……………93
 ホイール・キャップ……………89
 方向指示灯表示灯……………55
 方向指示レバー…………… 2
 防眩ミラー……………32
 ボンネット……………21

マ

マニュアル(ギヤ式)・
 トランスミッション……………40

ミ

水たまり走行後……………11
 ミラー
 防眩ミラー……………32
 電動リモコン・ミラー……………33

ム

無線装置……………14

メ

メーター
 スピードメーター(速度計)……………52
 タコメーター
 (エンジン回転計)……………52
 水温計……………53
 燃料計……………52
 メモリー付きチルト・ステアリン
 グ(記憶装置付き上下調整式
 ハンドル)……………32

ユ

油圧警告灯……………53
 雪道走行
 (寒冷地での取り扱い,
 タイヤ・チェーン参照)

ヨ

予熱表示灯の見方……………56

ラ

ライト・スイッチ
 点灯・消灯……………45
 ヘッドランプの上下切り替え
 ………………45
 追いこし合図……………45
 ランバー・サポート(背もたれ腰
 部硬さ調整)……………26
 ランプ(電球)……………99
 ラジオ……………64
 ラジエーター(冷却水参照)
 ラジエーター・キャップ……………15, 94

リ

リクライニング
 (背もたれ角度)調整……………25
 リモート・コントロール・ミラー
 (電動リモコン・ミラー)……………33
 リヤ・ウインドウ・ガラス
 曇り取り装置……………48
 手入れ…………… 48, 103
 リヤ・ウインドウ・デフォッガー
 (リヤ・ウインドウ・ガラス曇
 り取り装置)……………48
 リヤ・シート
 ヘッド・レスト……………27
 取りはずし方…………… 104

ル

ルーム・ランプ(室内灯)……………83
 ルーム・ミラー……………32

レ

冷却水
 点検…………… 106
 補給…………… 106

トヨタ

レバー式ヒーター……………61

ロ

ロープをかける位置……………95

ワ

ワイパー

フロント・ガラス用スイッチ
……………46

リヤ・ガラス用スイッチ…………47

ウォッシャー液… 46, 47, 106

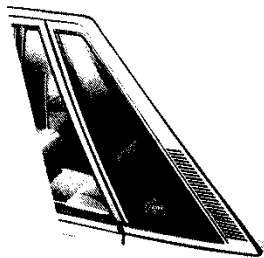
ワイパー・ゴムの交換
……………103, 106

積雪時の処置…………… 105

ワックスがけ…………… 101

40V52


マークIIをより个性的に充実させる トヨタ純正——インテリア&エクステリアグッズ



クォーターシェード

¥2,500

- リヤクォーターウィンドウ内側にはめこむ、アクリル製サンシェード。
- 設定:セダン



サンシールドストライプ

¥3,400


- 後部座席への直射日光をシャットアウト。
- 設定:セダン、ハードトップ



自動開閉ハロゲンフォグランプ(タイプII)

¥19,800(55W) ¥17,800(35W)


- 今、ユーザーの間で人気集中の、フォグランプの主流商品。
- 世界初のスイッチ1つで操作できるリトラクタブル自動開閉カバー付。
- 設定:バン



ヒーター付電動格納式ドアミラー

¥38,500

- 話題の電動格納式ドアミラーにヒーターを組み込んだ世界初の新商品。
- 狭い路地のすれ違い時には、室内からのワンタッチ操作でミラーを格納・復帰。
- 雨の日の走行時、強力なヒーターによりミラーの曇りをキレイに除去。
- 設定:セダンのGL、GR、LS、LG
ハードトップのLG



コンライト

¥13,000(取付費込)


- センサーが周囲の明暗を感知して、前照灯、車幅灯、テールランプを自動的に点灯・消灯。
- 明暗の感度を調整する感度調整ダイヤルも装備。



マッドガード

¥7,600


- 泥、水のはねあがりを防止。
- 衝撃に強く耐久性抜群の高品質素材。
- 色:スーパーホワイト、ブラック



ノースモーカーズボックス

¥1,500

- 非喫煙ユーザーのための便利商品。
- 車両側灰皿を、小銭入れ等の小物入れに変身させるインナートレイ。
- 上蓋の裏側に各種カード類が収納できるポケット付。



ステアリングホイールカバー

¥5,800

- 高級牛皮製で抜群の握りフィーリング。
- ファスナー式の装着なので短時間でセッティング。
- 色:マールーン、グレー



テレビ(トランザムT3)


¥79,800<本体価格のみ>

- 車内外はもちろん室内でも使用できる3電源方式。
- FMチューナーに送信できるワイヤレス送信機能搭載。
- ビデオ入出力端子装備。

※価格は本体標準価格で、取付費用は含んでおりません。

無断複製禁止


快適なクォリティーカーライフを演出する トヨタ純正 アクセサリーグッズ



シューズ&フットケース ¥6,500
(アジャスタブルブロック付)
●25cmまでの靴なら2足収納可能。
●上部に足をのせてくつろぐこともできる便利ボックス。
●色/マルーン、ブルー、ブラウン



ステップ&ボックス ¥3,900
●ルーフなどを洗車する際の踏み台になるとともに、小物用品の収納も可能。
●色/ブルー、ピンク



クリーンボックス ¥2,800
●連続式ビニール袋を内蔵したファッションブルで機能的なゴミ箱。
●色/ブルー、ピンク

おすすめしますトヨタ純正 オイル&ケミカル

手軽なお手入れで威力を発揮するトヨタ純正ケミカル用品




〈固形〉ゴールド……………300g ¥3,500
シルバ……………300g ¥2,000
〈液体〉ニューコート……………350ml ¥2,000



ガラスクリーナーコンパウンド 200g ¥800
タイヤクリーナー……………480ml ¥1,700
カーシャンプー……………300ml ¥450
ウインドウオッシャーフルード……………500ml ¥500

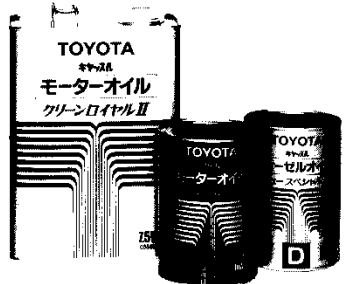


〈液体〉ホワイト&クリーン……………500ml ¥850
〈スプレー〉スプレーワックス……………420ml ¥1,600
ハンパーワックス(ブラック)……………¥1,300
ハンパーワックス(クリア)……………¥1,300



タッチアップペイント……………¥600
ポリテクター……………200ml ¥1,300
ハイフレヤ……………¥650
LLC……………2.5ℓ ¥3,500 2ℓ ¥2,800

トヨタの技術が開発した 高性能・高品質オイル。



トヨタ車にはトヨタ純正オイルを
ご使用ください。

- キャッスル・クリーンロイヤルII (ガソリン車用)
- キャッスル・クリーンターボ (ガソリンターボ車用)
- キャッスル・ディーゼルオイルニュー スペシャルII (ディーゼル車用)

※上記のほかにトヨタでは数々のトヨタ純正品をとり揃え(より快適なカーライフ)をお届けしています。詳しくはお近くのトヨタの販売店におたずねください。
※価格は昭和61年9月現在のものであり、予告なく変更することがありますのであらかじめご了承ください。

万が一にそなえて

安心のために自賠責保険(強制保険)のほかに
任意自動車保険にも加入しましょう。

ご加入の際はトヨタ販売店に
ご相談ください。

あわてずに次の処置をしましょう。

- ①続発事故防止
- ②負傷者の救護
- ③警察への届け出
以上道交法第72条
- ④相手方の確認とメモ(氏名、住所、電話番号)
- ⑤ご購入された販売店と保険会社への連絡

不幸にして事故が起きたら!