

## ア

アジャスタブル・ショルダー・	
ベルト・アンカー	28
アルミ・ホイール	
取り扱い	97
手入れ	107
アンテナ	61

## イ

ECT-S (電子制御式2ウェイ・	
オーバードライブ付き4速フル・	
オートマチック・トランスミッション)	37
インストールメント・パネル	
(計器盤)	2
インナー・ミラー	30
イグニッション・スイッチ	
(エンジン・スイッチ)	32

## ウ

ウインドウ・ガラス	
パワー(電動)・ウインドウ	19
手入れ	108
ウォッシュャー・スイッチ	44
ウレタン・バンパーの手入れ	107
運行前点検	4, 112

## エ

エレクトロニック・ディスプレイ・	
メーター	
(デジタル式メーター)	46
エンジン・オイル	48, 53, 110
エンジン回転計	47, 52
エンジン・キー	32
エンジン・キーが回らないとき	32
エンジン・キー照明	76
エンジンのかけ方	33
エンジン・スイッチ	32

エンストしたら	98
エンジン・フード(ボンネット)	21
エンジン・ルーム	14
エンジン・ブレーキ	11
エンジン警告灯	48, 53

## オ

オイル	110
オイル・プレッシャー・	
ウォーニング・ランプ	
(油圧警告灯)	48, 53
応急用タイヤ(タイヤ参照)	
オート・エア・コンディショナー	
の使い方	56
オートマチック・	
トランスミッション	
運転方法	34, 38
けん引	101
オート・ドア・ロック(電磁式	
ドア・ロック)	19
オート・ドライブ	
(自動定速走行装置)	
働き	80
使い方	80
オドメーター(積算距離計)	47, 52
オーバーヒートの処置	100
オーバーラン	
(限界回転数超過)	109
オーバードライブ	
(4速フル・オートマチック・	
トランスミッション)の	
使い方	36, 40

## カ

カセット・ステレオの使い方	67
カセット・テープの取り扱い	72
寒冷地での取り扱い	110
カラード(車体同色)・ウレタン・	
バンパーの手入れ	107
外装の手入れ	108

ガソリン(燃料)	8
ガソリン・タンク	
(燃料タンク)	21, 47, 52

## キ

キー	17
緊急時の取り扱い	
(万一のときの処置参照)	

## ク

クイック・ハンド・ウォーマー	
(手元暖房装置)	89
区間距離計	47, 52
クラッチ	14, 110
グローブ・ボックス(小物入れ)の	
施錠・解錠	76

## ケ

計器照度調整	45
計器盤	2
化粧ミラー	77
けん引	
ローブをかける位置	101
注意事項	101
オートマチック・トランス	
ミッション車	101

## コ

高速運転	11, 110
工具の格納場所	93
故障したら	
エンスト	98
オーバーヒート	100
連絡先	98
バッテリーあがり	100
パンク	94

コンソール・ボックス (小物入れ)……………	76
コンライト(自動点灯・消灯装置) ……………	42

## サ

サイド・サポート・アジャスター (シート参照)	
サテライト・スイッチ……………	61
サン・ルーフ 電動での開閉……………	90
手動での開閉……………	91
サン・バイザー(日よけ)……………	77
サーキット・ブレーカー……………	103

## シ

シート 前後位置調整……………	24, 26
リクライニング調整……………	24, 26
シート上下アジャスター ……………	25, 26
サイド・サポート・アジャス ター……………	24, 26
ランバー・サポート……………	24, 26
ヘッド・レスト……………	25, 26
取りはずし方……………	109
シート・ベルト 装着方法……………	28, 29
取りはずし……………	28, 29
手入れ……………	29
室内灯……………	75
シガレット・ライター……………	74
指針式メーター……………	51
シフト・レバー (チェンジ・レバー)……………	33
触媒装置……………	10, 49, 54
充電警告灯……………	48, 53
ジャッキ 格納場所……………	93
ジャッキ・セット位置……………	93

純正部品、製品……………	14, 107
樹脂ホイール・キャップ 取りはずし……………	97
手入れ……………	108
チェーン装着時……………	113

## ス

水温計……………	48, 53
ステレオ(ラジオ、 カセット・ステレオ)……………	61
ステアリング・ホイール (ハンドル参照)	
スピードメーター(速度計)……………	47, 52
スペア・タイヤ 格納場所……………	94
交換方法……………	95
スポイラー……………	108
スーパー・モニタリング・ディス プレイ(走行情報表示装置)の 使い方……………	83

## セ

整備手帳……………	4
積算距離計……………	47, 52
積雪時……………	110
洗車……………	106
前照灯(ヘッドランプ参照)	
前照灯の上向き表示灯……………	50, 55

## ソ

速度計……………	47, 52
----------	--------

## タ

タイヤ 位置交換……………	108
空気圧……………	94, 96

指定サイズ……………	96
スペア・タイヤ……………	94
応急用タイヤ……………	94
交換方法……………	95
タイヤ・チェーン 装着方法……………	113
取りはずし……………	114
タコメーター(エンジン回転計) ……………	47, 52
ターン・シグナル・ インジケーター・ランプ (方向指示灯表示灯)……………	50, 55
ターン・シグナル・レバー (方向指示レバー)……………	2
暖機運転……………	9, 109
断線警告灯……………	50, 55

## チ

チェンジ・レバー マニュアル(ギヤ式)・ トランスミッション……………	33
オートマチック・ トランスミッション……………	33
チャイルド・プロテクター (安全施錠装置) 働き……………	18
使い方……………	18
チャージ・ウォーニング・ランプ (充電警告灯)……………	48, 53
駐車ブレーキの使い方……………	41
駐車灯スイッチ……………	45
駐停車……………	36, 41, 112
チルト・ステアリング (上下調整式ハンドル)……………	30

## ツ

ツール(工具)……………	93
2ウェイ・オーバードライブ付き 4速フル・オートマチック・ トランスミッション……………	33

テ

手入れ  
 洗車……………106  
 ワックスがけ……………107  
 補修……………108  
 定期点検……………4  
 テンパラチャ・ゲージ (水温計)  
 ……………48, 53  
 デジタル式メーター……………46  
 電球……………105  
 電磁式ドア施錠装置……………19  
 電磁式ドア・ロック……………19  
 電動リモコン・ミラー……………30  
 電動ウインドウ……………19  
 電動サン・ルーフ……………90  
 T E M S (電子制御サスペンション) の使い方……………78

ト

凍結時の処置……………112  
 時計……………73  
 トランク……………22  
 トランク灯……………22  
 トリップ・メーター  
 (区間距離計)……………47, 52  
 トルコン (オートマチック・  
 トランスミッション参照)  
 ドア  
 施錠・解錠……………17, 18  
 電磁式ドア・ロック……………19  
 ドア・キー照明……………75  
 ドア・ミラー……………30  
 ドア・ガラス  
 (ウインドウ・ガラス参照)

ナ

ナンバー・プレート・ランプ  
 (番号灯)……………105

ネ

燃料……………8  
 燃料計……………47, 52  
 燃料タンク  
 容量……………47, 52  
 補給……………8, 21  
 燃料タンク・キャップ……………21  
 燃料残量警告灯……………47, 52

ハ

排気ガス……………9, 12  
 排気温警告灯……………10, 49, 54  
 灰皿……………74  
 ハイ・ビーム・インジケーター・  
 ランプ (ヘッドランプの上向  
 き表示灯) ……………50, 55  
 発炎筒  
 取り付け場所……………99  
 取り扱い……………99  
 ハロゲン・ランプ……………105  
 半ドア警告灯……………50, 55  
 ハンドル  
 上下位置調整……………30  
 ハンドル・ロック……………32  
 ハザード・ウォーニング・スイッチ  
 (非常点滅灯スイッチ)……………45  
 バッテリーあがり……………100  
 バニティ・ミラー (化粧ミラー) ……77  
 バーチカル・アジャスター  
 (シート参照)  
 パーキング・スイッチ  
 (駐車灯スイッチ)……………45  
 パーキング (駐車) ・ブレーキの使  
 い方……………41  
 パーソナル・ランプ……………75  
 パワー (電動) ・ウインドウ……………19  
 パワー (電動) ・シート……………24  
 パワー・ステアリングの操作  
 ……………10, 14, 79, 98  
 バンク……………94  
 バンパーの手入れ……………107

バック・ミラー (ミラー参照)

ヒ

ヒーター (オート・エア・コンデ  
 ーション参照)  
 ヒート・ゲージ (水温計) ……48, 53  
 ヒューズ  
 取り付け位置……………102  
 容量・受け持ち回路……………104  
 予備ヒューズ……………104  
 交換方法……………102  
 非常点滅灯スイッチ……………45  
 非常点滅灯表示灯……………50, 55  
 P P S (操舵力可変式速度感応型  
 パワー・ステアリング) ……79

フ

不凍液 (冷却水参照)  
 フォグ・ランプ・スイッチ……………45  
 フェューエル (燃料参照)  
 フェューエル・ウォーニング・ランプ  
 (燃料残量警告灯)……………47, 52  
 フェューエル・ゲージ  
 (燃料計)……………47, 52  
 フェューエル・タンク  
 (燃料タンク参照)  
 フェューエル・リッド (燃料補給口) ・  
 オープナー……………3, 21  
 フロア・シフト  
 (チェンジ・レバー参照)  
 フロント・シート  
 前後位置調整……………24, 26  
 リクライニング調整……………24, 26  
 シート上ドアアジャスター  
 ……………25, 26  
 サイド・サポート・アジャス  
 ター……………24, 26  
 ランバー・サポート……………24, 26  
 ヘッド・レスト……………25, 26

2/152

## ブレーキ

- 効き…………… 11, 113
- 液……………14
- ブレーキ・ウォーニング・ランプ  
(ブレーキ警告灯)……………49, 54
- ブレーキ警告灯……………49, 54
- 冬 (寒冷地での取り扱い,  
タイヤ・チェーン参照)

## へ

## ヘッド・ライト

(ヘッドランプ参照)

## ヘッドランプ

- 点灯・消灯……………42
- 上下切り替え……………43
- 追いこし合図……………43
- ハロゲン・ランプ…………… 105
- ヘッドランプの上向き表示灯  
……………50, 55
- ヘッド・レスト……………25, 26, 27

## ホ

- 保安炎筒 (発炎筒)……………99
- ホイール・キャップ…………… 97, 108
- 方向指示灯表示灯……………50, 55
- 方向指しレバー…………… 2
- 防眩ミラー……………30
- ボンネット……………21

## マ

- マニュアル(ギヤ式)・  
トランスミッション……………33
- マルチ・アジャスタブル  
パワー(電動)シート……………24

## ミ

- 水たまり走行後……………11
- ミラー  
防眩ミラー……………30
- 電動リモコン・ミラー……………30

## ム

- 無線装置……………14

## メ

## メーター

- スピードメーター  
(速度計)……………47, 52
- タコメーター  
(エンジン回転計)……………47, 52
- 水温計……………48, 53
- 燃料計……………47, 52
- メーター照度コントロール  
(レオスタット)……………45
- メモリー付きチルト・ステアリン  
グ (記憶装置付き上下調整式  
ハンドル) ……………30

## ユ

- 油圧警告灯……………48, 53
- 雪道走行 (寒冷地での取り扱い,  
タイヤ・チェーン参照)

## ヨ

- 4輪ESC(4輪すべり制御装置)  
……………89

## ラ

- ライト・スイッチ  
点灯・消灯……………42
- ヘッドランプの上下切り替え  
……………43
- 追いこし合図……………43
- ランバー・サポート (背もたれ  
腰部硬さ調整) ……………24, 26
- ランプ(電球)…………… 105
- ラジオ……………61
- ラジエータ (冷却水参照)
- ラジエーター・キャップ… 15, 100

## リ

- リクライニング  
(背もたれ角度)調整……………24, 26
- リモート・コントロール・ミラー  
(電動リモコン・ミラー)……………30
- リヤ・ウインドウ・ガラス  
曇り取り装置……………44
- 手入れ…………… 44, 108
- リヤ・ウインドウ・デフォグガー  
(リヤ・ウインドウ・ガラス曇  
り取り装置) ……………44
- リヤ・シート  
ヘッド・レスト……………27
- 取りはずし方…………… 109

## ル

- ルーム・ランプ(室内灯)……………75
- ルーム・ミラー……………30

## レ

## 冷却水

- 点検…………… 110
- 補給…………… 110
- レオスタット(計器照度調整)……………45

ロ

ローブをかける位置…………… 101

ワ

ワイパー

    スイッチ……………43

    ウォッシャー液…………… 44, 110

    ワイパー・ゴムの交換  
    ……………108, 111

    積雪時の処置…………… 110

ワックスがけ…………… 107


ワンタッチ・チルト&スライド・  
    サン・ルーフ……………90

ワンタッチ・フル・オート・  
    エアコン……………57

10/52



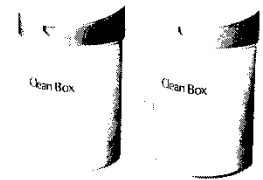
# 快適なクォリティーカーライフを演出する トヨタ純正 アクセサリーグッズ



シューズ&フットケース ¥6,500  
(アジャスタブルブロック付)  
●25cmまでの靴なら2足収納可能。  
●上部に足をのせてくつろぐこともできる便利ボックス。  
●色/マルーン、ブルー、ブラウン



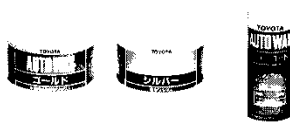
ステップ&ボックス ¥3,900  
●ルーフなどを洗車する際の踏み台になるとともに、小物用品の収納も可能。  
●色/ブルー、ピンク



クリーンボックス ¥2,800  
●連続式ビニール袋を内蔵したファッションブルで機能的なゴミ箱。  
●色/ブルー、ピンク

## おすすめします トヨタ純正 オイル&ケミカル

手軽なお手入れで威力を発揮するトヨタ純正ケミカル用品



〈固形〉ゴールド……………300g ¥3,500  
シルバー……………300g ¥2,000  
〈液体〉ニューコート……………350ml ¥2,000



ガラスクリーナーコンパウンド 200g ¥800  
タイヤクリーナー……………480ml ¥1,700  
カーシャンプー……………300ml ¥450  
ウインドウワッシャーフルード…500ml ¥500

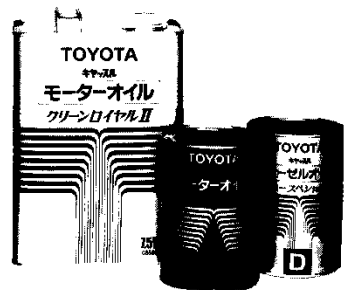


〈液体〉ホワイト&クリーン……………500ml ¥850  
〈スプレー〉スプレーワックス……………420ml ¥1,600  
バンパーワックス(ブラック)……………¥1,300  
バンパーワックス(クリア)……………¥1,300



タッチアップペイント……………¥600  
ポリテクター……………200ml ¥1,300  
ハイフレア……………¥650  
L L C……………2.5ℓ ¥3,500 2ℓ ¥2,800

トヨタの技術が開発した  
高性能・高品質オイル。



トヨタ車にはトヨタ純正オイルを  
ご使用ください。

- キャッスル・クリーンロイヤルII (ガソリン車用)
- キャッスル・クリーンターボ (ガソリンターボ車用)
- キャッスル・ディーゼルオイルニュー スベシャルII (ディーゼル車用)

※上記のほかにもトヨタでは数々のトヨタ純正品をとり揃えより快適なカーライフをお届けしています。詳しくはお近くのトヨタの販売店におたずねください。  
※価格は昭和61年6月現在のものであり、予告なく変更することがありますのであらかじめご了承ください。

## 万が一にそなえて

安心のために自賠責保険(強制保険)のほかに  
任意自動車保険にも加入しましょう。

ご加入の際はトヨタ販売店に  
ご相談ください。

あわてずに次の処置をしましょう。

- ①続発事故防止
- ②負傷者の救護
- ③警察への届け出

以上道交法第72条

- ④相手方の確認とメモ(氏名、住所、電話番号)
- ⑤ご購入された販売店と保険会社への連絡

# 不幸にして事故が起きたら!