



MARK II



トヨタ マークII

取 扱 書

よくお読みになってご使用ください。
取扱書は車の中に保管しましょう。

このたびはトヨタ車をお買いあげいただきありがとうございます。

車は万一取り扱いを誤ると 故障や事故の原因になります。 ご使用前に本書を必ずお読みください。

- お買いあげいただきましたマークⅡならではの装備や取り扱い方法もあります。はじめてマークⅡをお選びいただいたかたはもちろん、これまでもマークⅡにお乗りいただいていた皆さまも、ぜひご精読ください。
- 本書では、車の正しい取り扱い方法や手入れ法のほか、ドライバーとして最低限必要な心がまえについてもふれていますので、ぜひご一読いただき、安全・快適なカーライフをお楽しみください。
- とくに
「**必読！**これだけは知っておきましょう」と、 および 
は、しっかりとお読みください。

※車をゆずられる場合、次のオーナーのために本書を車につけておいてください。

- 本書はLG、LS、GR、GL、DX、STDについて説明しています。
- 説明に際してはセダンLGを基本とし、セダンLGと取り扱いが異なる場合はそのつど追加説明してあります。
- 販売店で取り付けられた注文装備品（ステレオ、エアコン等）の取り扱いについては、添付されている取扱書をご覧ください。

あなたのお車の

エンジン型式は	
グレードは	

です。


※ご不明な点は、担当セールスマンにお聞きください。

カラード(車体同色)・ウレタン・ バンパー装着車にお乗りのかたへ

お買いあげいただきましたお車の装備、取り扱いについては本書を参照してください。

なお、カラード(車体同色)・ウレタン・バンパー装着車にお乗りのかたは次の取り扱いが異なります。

車の手入れ



②カラード(車体同色)・ウレタン・バンパー

車を美しく保つには

②カラード(車体同色)・ウレタン・バンパー の手入れ

1. 車体と同じく、洗車したあとトヨタ純正ワックスでワックスかけをします。
2. たわしなどの硬い物を使用して洗うと傷がつきますので、セーム皮、スポンジなどをご使用ください。



ちよつと一言

エンジン・オイル、グリースなどの油分が付着すると、変色、しみなどの原因となります。十分注意してください。