

2 クラッチ

変更概要	2-2
クラッチ本体	2-2
準備品	2-2
脱着構成図	2-2
断面図	2-3
取り付け	2-3

変更概要

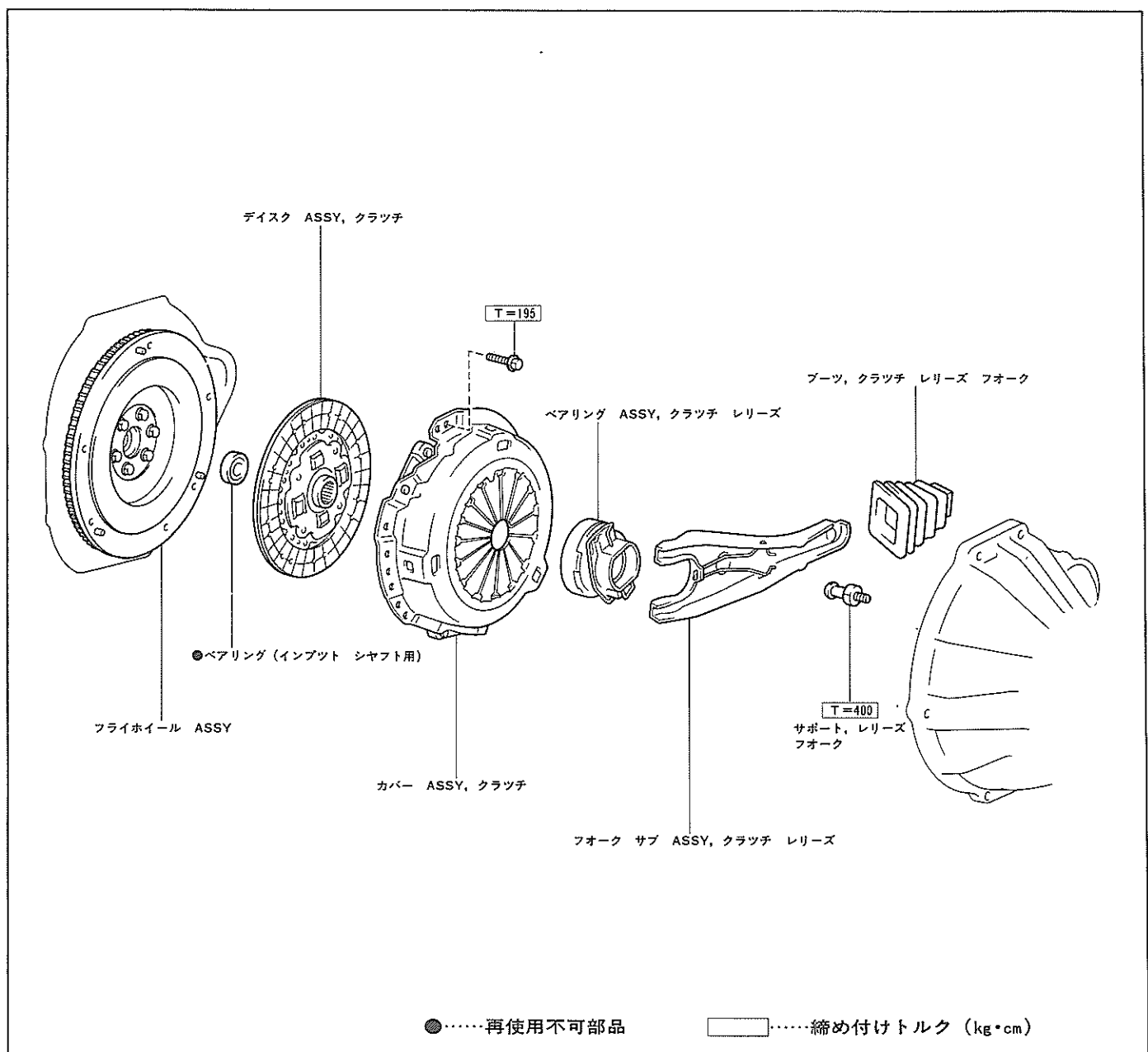
トヨタ マークII, チェイサー, クレスタ修理書(品番62086, 昭和59年8月発行)の内容より以下の項目を変更しました。

1 クラッチ本体整備要領の変更

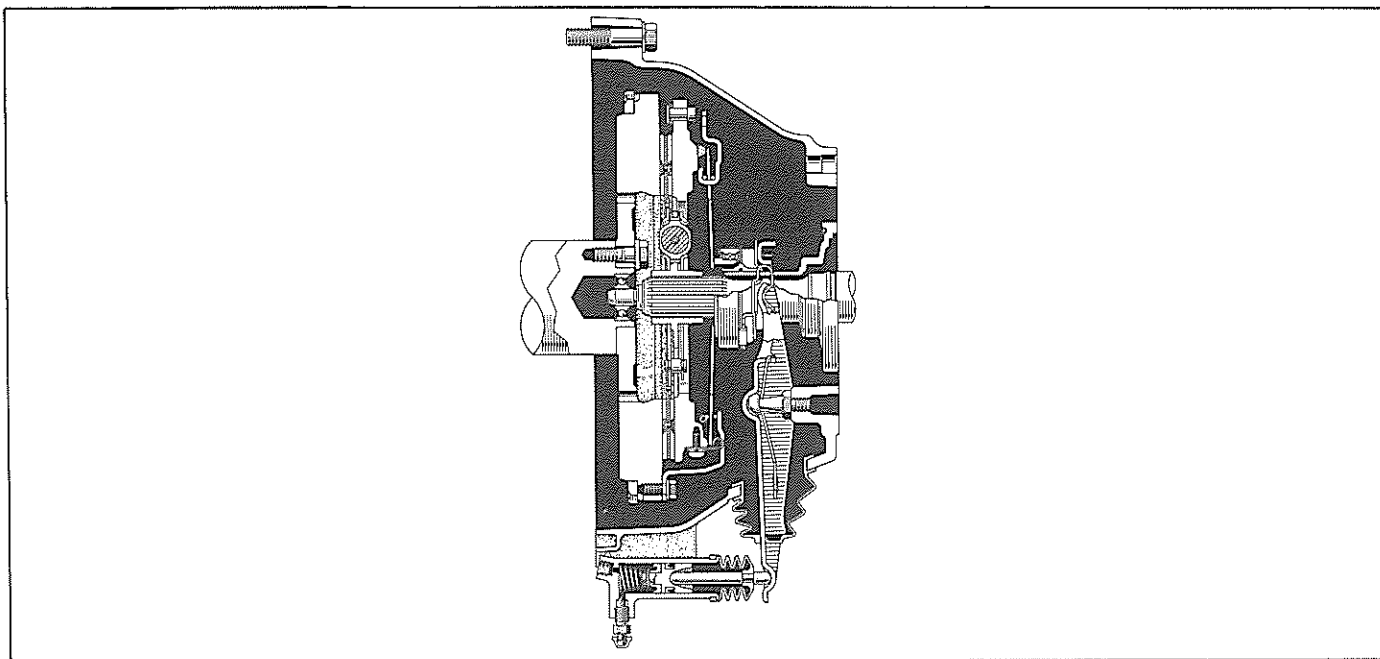
クラッチ本体 準備品

油脂	キヤツスル クラッチ スプライン グリース	各部塗布用
その他	キヤツスル クラッチ レリーズ ハブ グリース	各部塗布用

脱着構成図



断面図



K7846

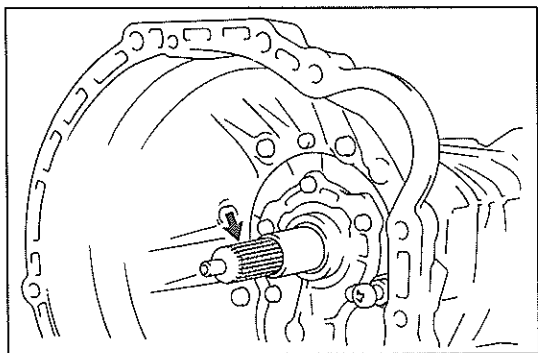
2

クラッチ本体取り付け

1 グリース塗布

(1) 下記箇所にキヤツスル クラッチ スプライン グリースを塗布する。

① インプット シヤフトのスプライン部



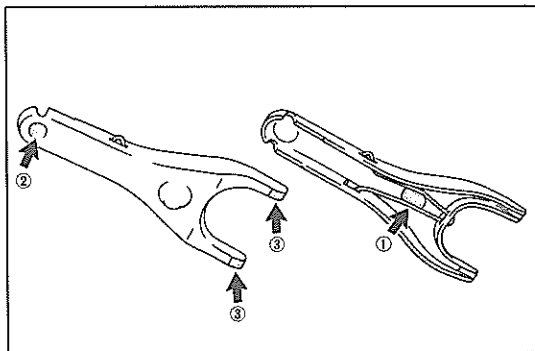
K6100

(2) 下記箇所にキヤツスル クラッチ レリーズ ハブ グリースを塗布する。

① レリーズ フォーク サポートの当たり面

② レリーズ シリンダ プツシユ ロッドの当たり面

③ レリーズ ベアリング ハブ部との当たり面



K6962

MEMO