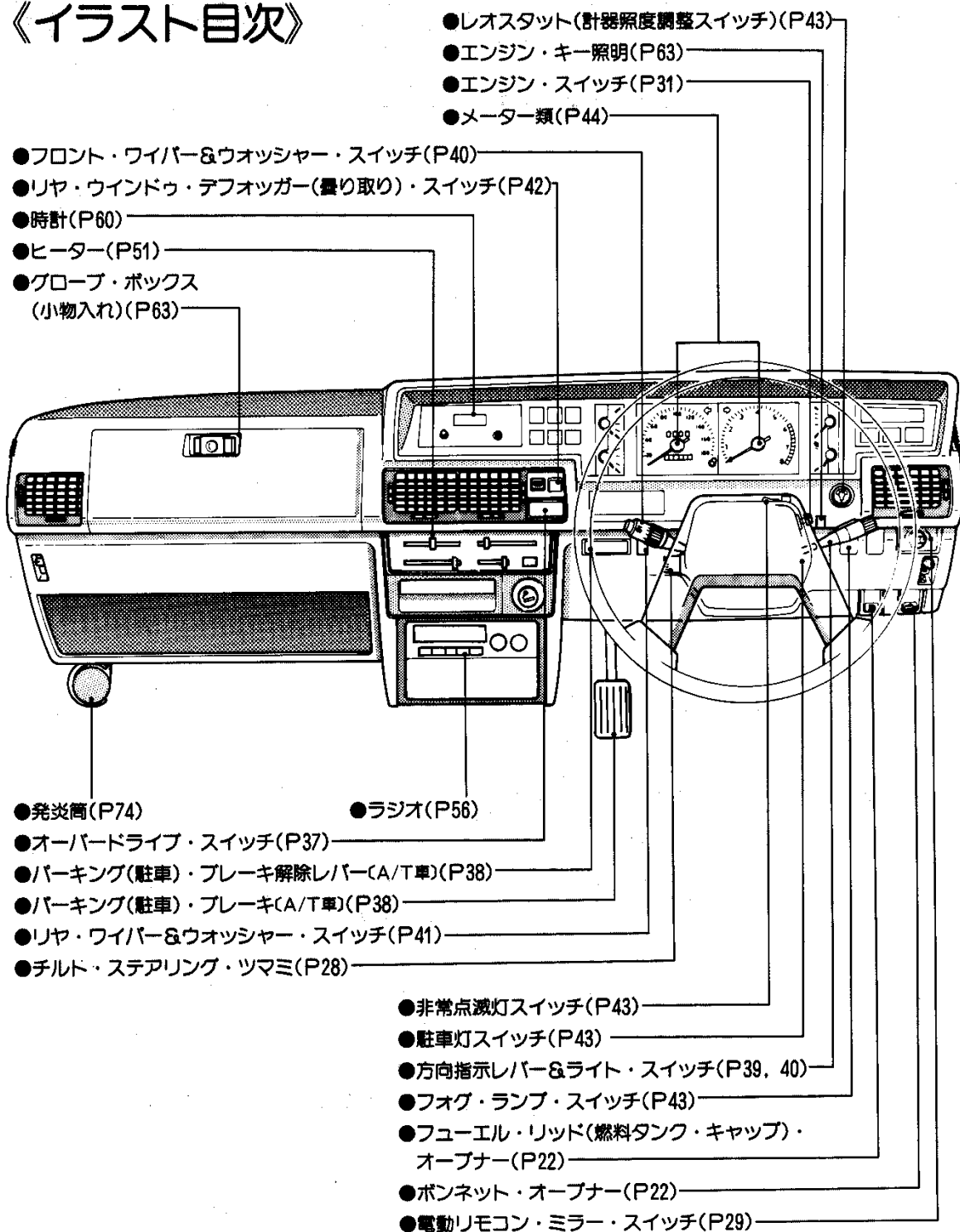


Contents 《目次》

必読！これだけは知っておきましょう。	(基本操作要領、安全・快適走行のチェック・ポイント、等)	P 6
ドア、ウィンドウ等各部の開閉	(ドア、パワー(電動)・ウィンドウ、ボンネット、燃料タンク・キャップ、トランク)	P 18
シート、シート・ベルト、チルト・ステアリング、ミラーの調整		P 24
運転装置の使い方	(エンジンのかけ方、ギヤ・チェンジ、パーキング(駐車)・ブレーキ)	P 31
スイッチの使い方	(ライト・スイッチ、方向指示器、ワイパー、フォグ・ランプ・スイッチ、等)	P 39
メーターの見方	(計器類、表示灯、警告灯)	P 44
ヒーターの使い方		P 51
ラジオの使い方		P 56
室内装備の使い方	(時計、各部照明、シガレット・ライター、灰皿、小物入れ、サン・バイザー、等)	P 60
万一のときの処置	(工具とジャッキ、パンクしたときは、万一のときの処置、こんな故障の応急処置は)	P 68
車の手入れ、経済運転のコツ、寒冷地での取り扱い	(タイヤ・チェーンをつけるときは、等)	P 82
さくいん	●知りたいことが見つからないときは、さくいんもご利用ください。	P 92


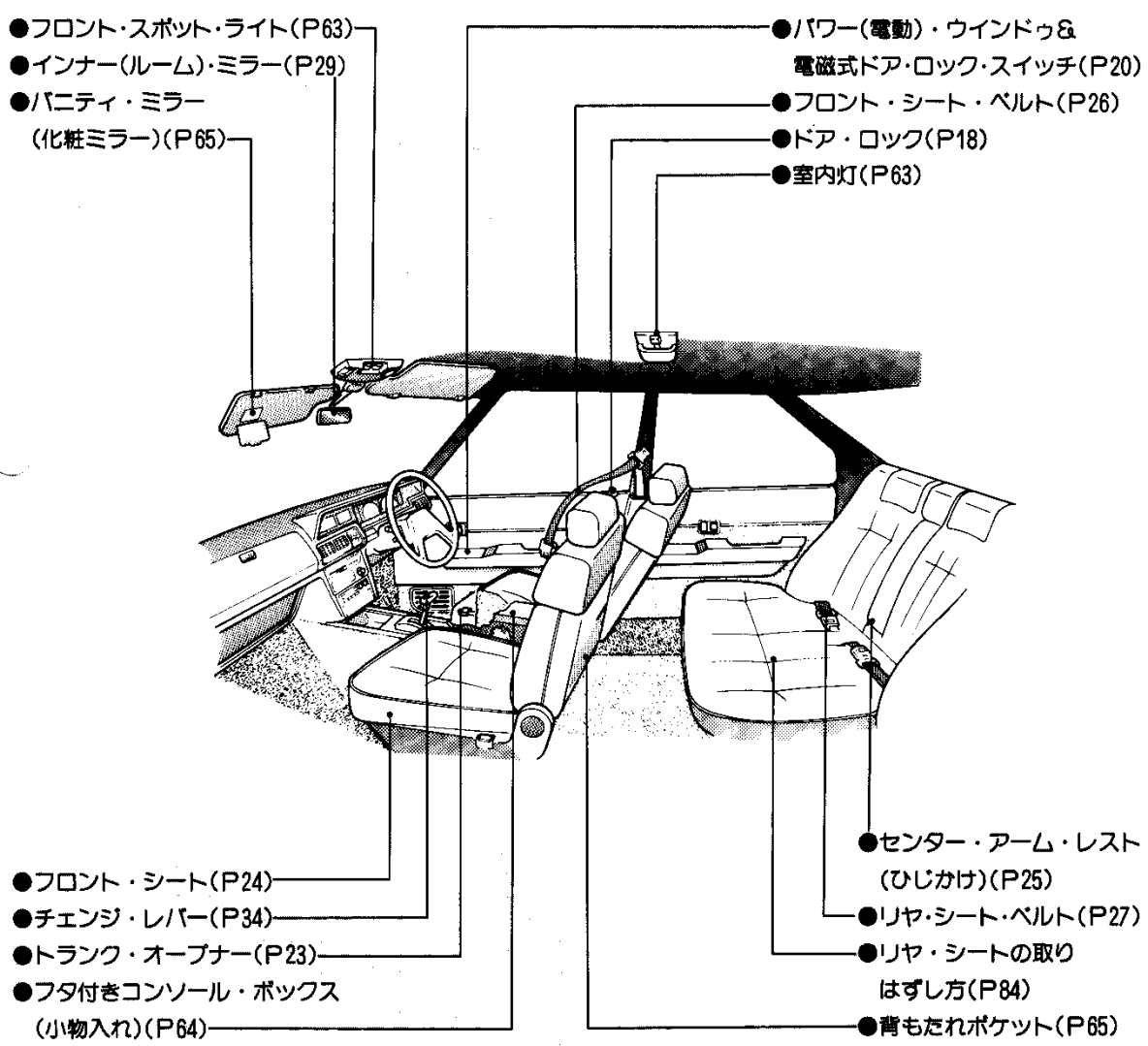
ILLUSTRATED CONTENTS

《イラスト目次》

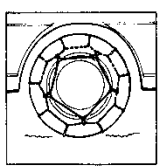


※装備のちがいが、注文装備等も含まれていますので装置の有無は本文を参照してください。

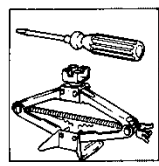
※A/T……オートマチック・トランスミッション



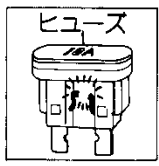
万一のときの処置(P73)



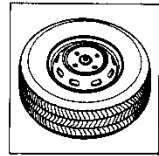
タイヤ・チェーンのつけ方(P90)




工具、ジャッキ(P68)



ヒューズ ヒューズが切れたときは……(P77)



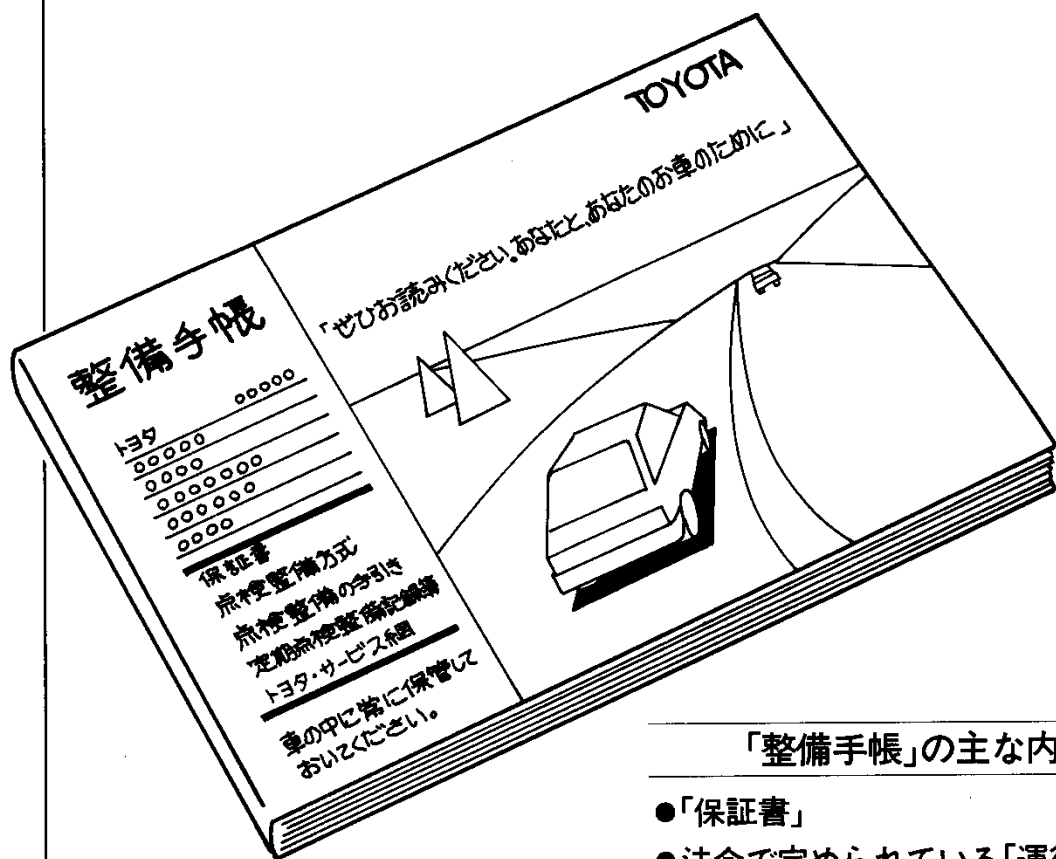
スペア・タイヤ(P69)



ランプ類が点灯しないときは……(P80)

「整備手帳」もあわせてお読みください。

お車の取り扱いについては「取扱書」を、
点検・整備については、別冊の「整備手帳」をご利用いただき、
安全・快適なカーライフをお楽しみください。



「整備手帳」の主な内容

- 「保証書」
- 法令で定められている「運行前点検」「定期点検」の方法
- 「定期点検整備記録簿」（法令により携行が義務づけられています）
- あなたのお車が、万一故障したときにお役立ていただける「トヨタ・サービス網」