

## LPG車の上手な取り扱い

### エンジンを長持ちさせるために

1. (新車時は特に) ひかえめな運転をしてください。
2. エンジンをオーバーラン(限界回転数超過)させないために、各チェンジ・レバーの位置での速度が下表の数値をこえないように運転してください。




高速走行時、ギヤを一段下に落とすときはオーバーランに注意してください。

ちよつと一言

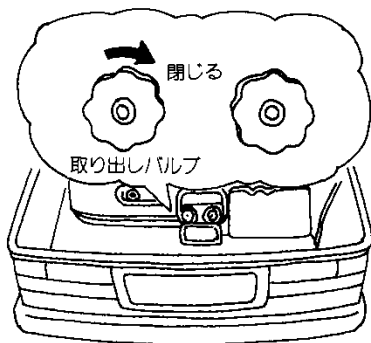
| エンジン | トランスミッション              | 1速 | 2速 | 3速  | 4速 |
|------|------------------------|----|----|-----|----|
| M-PU | 4速マニュアル(ギヤ式)・トランスミッション | 35 | 75 | 125 | /  |
|      | 3速オートマチック・トランスミッション    | 50 | 90 | /   | /  |

### 駐停車について

1. LPGスイッチをOFFにします。



2. 長時間駐車するときは、ボンベの取り出しバルブを閉じます。



### 充電系統故障時の処置

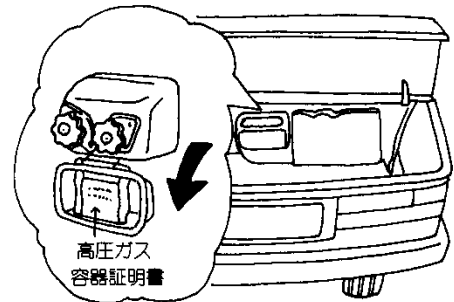
ファン・ベルトの切れなど充電系統故障の際、LPGスイッチのEMERG(エマージェンシー)側を押しながら安全な場所まで移動し、トヨタ販売店へご連絡ください。



### 燃料について


#### ■燃料の補給

LPGは「高圧ガス取締法」の適用を受けますので、各ボンベには「高圧ガス容器証明書」がついています。運転時およびLPガス充てん時には、必ずこの証明書を携行してください。




#### ▶補給のしかた


1. LPGスイッチをOFFにします。
2. エンジン・スイッチをLOCKの位置にします。
3. トランク内右端のレバーを引き、補給口のカバーをあけます。



4. 補給口のビニール・キャップをはずします。



5. トランク内ボンベの燃料取り出しバルブを締め、燃料充てんバルブを開きます。



6. LPGガス充てんガンを確実にセットし、注入します。



ポンベには過充てん防止装置がついていますので、約80%以上は充てんされません。

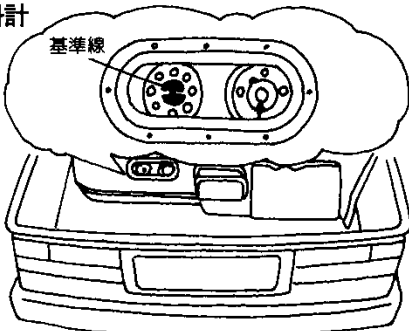
7. 燃料充てんバルブを締め、燃料取り出しバルブを開いてトランクを閉じます。

8. LPGガス充てんガンをはずし、補給口にビニール・キャップを取りつけます。



LPGガス補給は、LPGスタンドの係員におまかせください。  
また、LPGガス補給時は、指定の場所以外で火気を取り扱わないよう十分ご注意ください。

▶ 燃料計



1. 外周の数字がボンベ内の燃料容量を%表示で表します。

燃料タンク容量.....72ℓ

2. 充てん量を目で確認できるように、のぞき穴が取り付けられています。

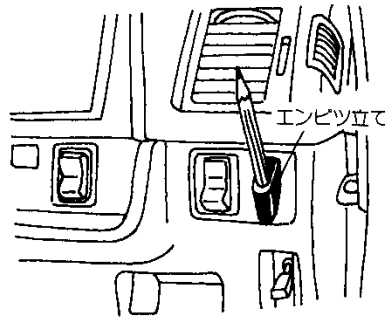


基準線以上に燃料をいれないください。

装備品

■エンピツ立て

LPGスイッチの右横についています。



装備品一覧

| 装備品                 | グレード | D | X |
|---------------------|------|---|---|
| 油圧警告灯               |      | ● |   |
| フロント・ワイパー(間けつ式)     |      | ● |   |
| リヤ・ウインドウ・デフォグ(曇り取り) |      | ● |   |
| チルト・ステアリング          |      |   | △ |
| 防眩ミラー               |      | ● |   |
| シート上下アジャスター         |      | ● |   |
| フロント・ヘッド・レスト(上下調節式) |      | ● |   |
| 時計(水晶式3針)           |      | ● |   |
| ドア・ポケット             |      | ● |   |
| 背もたれポケット            |      | ● |   |
| トランク・オープナー          |      | ● |   |
| AMラジオ               |      | ● |   |
| カセット・ステレオ           |      |   | △ |
| エア・コンディショナー         |      |   | △ |
| ウレタン・バンパー           |      |   | △ |
| パワー・ステアリング          |      |   | △ |

●：標準装備      △：注文装備

