

Contents 《目次》

必読!これだけは知っておきましょう。

(基本操作要領、安全・快適走行の
チェック・ポイント、等) P 8

ドア、ウィンドウ等各部の開閉 (ドア、パワー(電動)・ウィンドウ、ボンネット、
燃料タンク・キャップ、トランク) P 20

シート、シート・ベルト、チルト・ステアリング、ミラーの調整 P 26

運転装置の使い方 (エンジンのかけ方、ギヤ・チェンジ、パーキング(駐車)・ブレーキ) P 35

スイッチの使い方 (ライト・スイッチ、方向指示器、ワイパー、フォグ・ランプ・スイッチ、等) P 45

メーターの見方 (計器類、表示灯、警告灯) P 50

オート・エア・コンディショナーの使い方 P 58

ラジオ、ステレオの使い方 P 62

室内装備の使い方 (時計、各部照明、シガレット・ライター、灰皿、
小物入れ、サン・バイザー、等) P 81

注文装備の使い方 (クルーズ・コンピューター、ヒーター付きシート、オート・ドライブ) P 88



万一のときの処置 (工具とジャッキ、パンクしたときは、万一のときの処置、
こんな故障の応急処置は) P 100

車の手入れ、経済運転のコツ、寒冷地での取り扱い P 114
(タイヤ・チェーンをつけるときは、等)


さくいん • 知りたいことが見つからないときは、さくいんもご利用ください。 P 123

本書の見方




①安全・快適なカーライフをお楽しみいただくために

- 「必読 / これだけは知っておきましょう」(7~19ページのカラー・ページ)は、必ずお読みください。
- およびは、とくにご熟読ください。取り扱い上ぜひともお守りいただきたい注意事項が書かれています。

②あなたのお車に不必要な部分はとばしてお読みいただくために

同じマークⅡ ハードトップ グランテにも、エンジンの型式、トランスミッションの方式などによって標準装備が異なり、取り扱い要領も違っている場合があります。また、注文装備品もありますので、本書は、こうした項目について、そのつど  マークで示しています。

たとえば、

-  デジタル・メーター
-  マニュアル(ギヤ式)・トランスミッション
-  ターボ

などの形で、その項目の記述があなたのお車に関係のあるものかどうかを示しています。

関係のない場合はとばしてお読みください。

③それぞれのタイプによる装備のちがいを

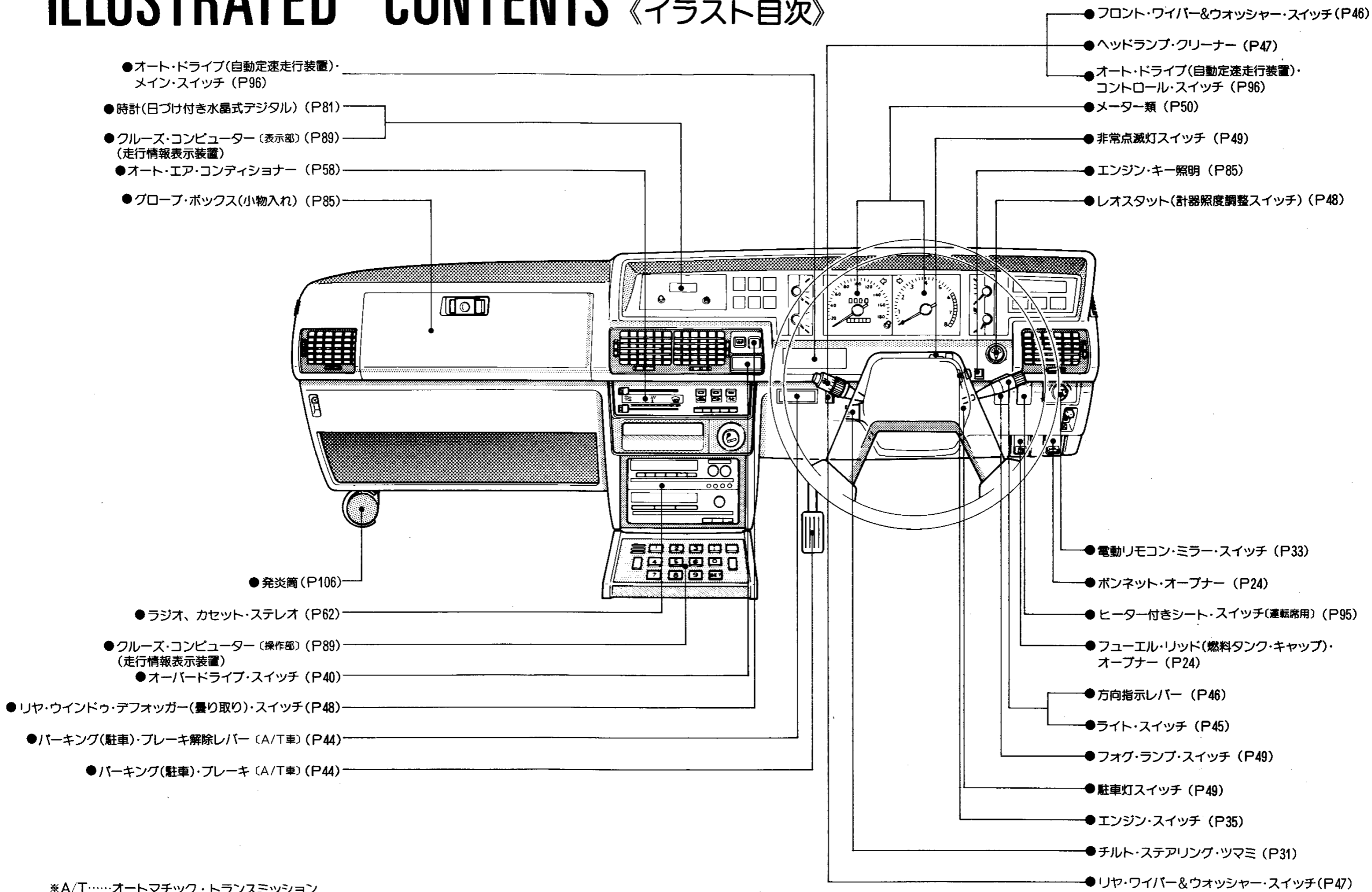
●…標準装備 ⑤…注文装備

装備品	エンジン別	IG-EUエンジン	ターボ (M-TEUエンジン)	ツインカム24 (IG-GEUエンジン)
機械式ランバー・サポート		●	●	
空気式ランバー・サポート				●
自動防眩ミラー		●		●
防眩ミラー			●	
オーバードライブ付き4速フル・オートマチック・トランスミッション		●	●	
ECT(電子制御式オートマチック・トランスミッション)				●
ヘッドランプ・クリーナー		⑤	⑤	⑤
タイマーなしリヤ・ウインドウ・デフォッガー				●
タイマー付きリヤ・ウインドウ・デフォッガー		●	●	
エレクトロニック・ディスプレイ・メーター(デジタル・メーター)		⑤	⑤	●
録音機構なしカセット・ステレオ		●		
録音機構付きカセット・ステレオ		⑤	●	●
ヒーター付きシート		⑤		⑤
オート・ドライブ		⑤		⑤
スポーツ・シート				●
L.S.D.(リミテッド・スリップ・デファレンシャル)			⑤	⑤
クルーズ・コンピューター		⑤		⑤

④見たいところをすぐ開けていただくために


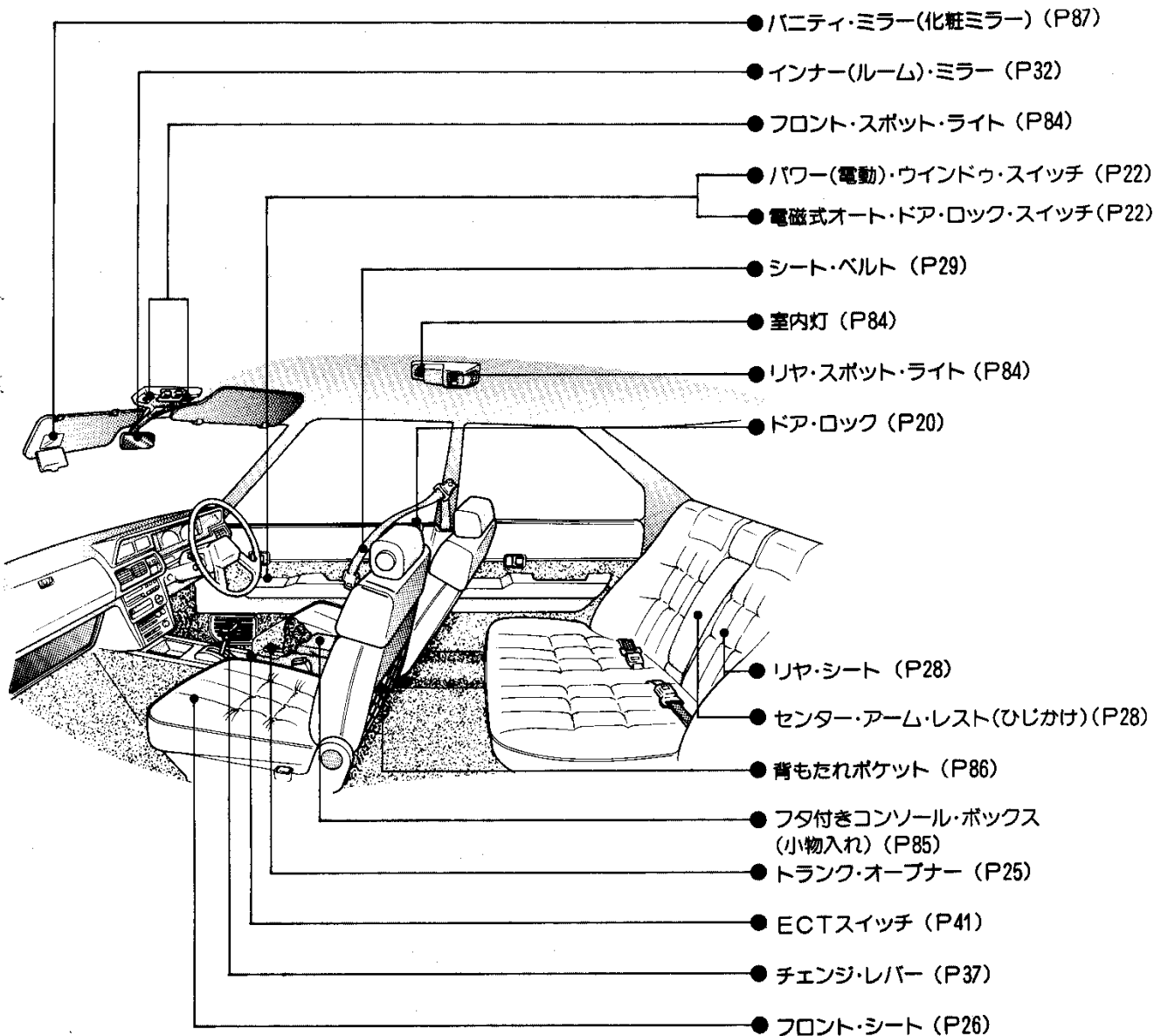
本書には総目次、イラスト目次の他、各項目ごとの小目次とさくいんが設けてあります。上手にご活用ください。

ILLUSTRATED CONTENTS 《イラスト目次》

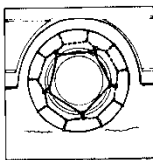


※A/T……オートマチック・トランスミッション

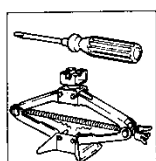
※注文装備品も含まれていますので装置の有無は●ページを参照してください。



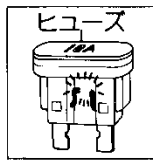
万一のときの処置(P105)



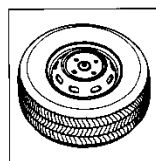
タイヤ・チェーンのつけ方 (P121)




工具、ジャッキ (P100)



ヒューズ ヒューズが切れたときは…… (P109)



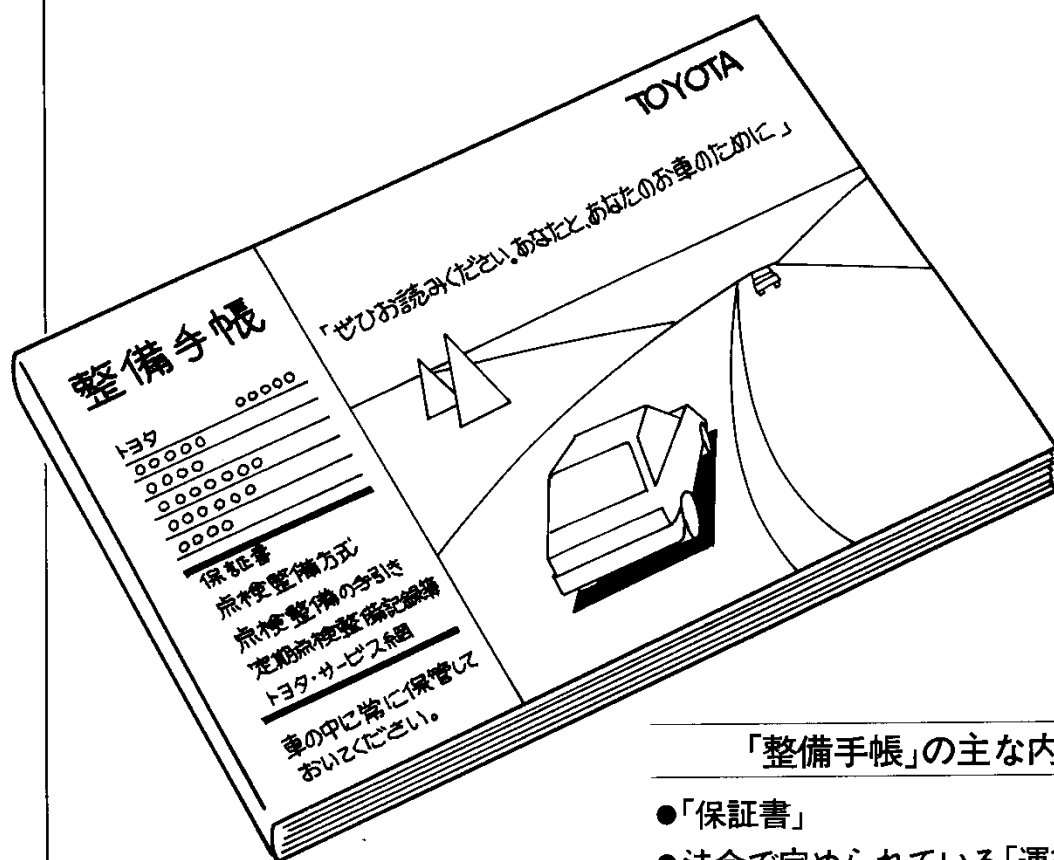
スペア・タイヤ (P101)



ランプ類が点灯しないときは…… (P112)

「整備手帳」もあわせてお読みください。

お車の取り扱いについては「取扱書」を、
点検・整備については、別冊の「整備手帳」をご利用いただき、
安全・快適なカーライフをお楽しみください。



「整備手帳」の主な内容

- 「保証書」
- 法令で定められている「運行前点検」「定期点検」の方法
- 「定期点検整備記録簿」（法令により携行が義務づけられています）
- あなたのお車が、万一故障したときにお役立ていただける「トヨタ・サービス網」