

よくお読みになってご使用ください

★取扱書は車の中に保管しましょう★

メーターの見方, 使い方

運転装置, 室内装備の使い方

ラジオ, ヒーター, エア・コンディショナーの使い方

このような取り扱いは危険ですからやめてください

**取扱書** トヨタ コロナ マークII

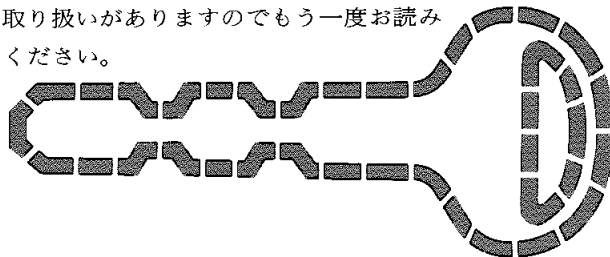
いざ! というときのために




車の手入れと経済運転のコツ

# “あなたを守る”3つのキー・ポイント

このたび、トヨタ車をお買いあげいただきありがとうございます。この取扱書には、車の正しい取り扱い方法と手入れについて説明してあります。

車の取り扱いを十分ご存じのかたも、マークⅡ独自の装備、取り扱いがありますのでもう一度お読みください。



-  万一、取り扱いを誤ると故障や事故の原因になりますので、ご使用前に必ず本書をお読みください。
-  いざという時のために、本書は必ず車の中に保管してください。
-  もし、異常や故障などの不具合が生じた場合は、お近くのトヨタ・サービス工場までご連絡ください。  
なお、整備手帳に、全国の主要トヨタ・サービス網が掲載されています。

## トヨタ コロナ マーク II

本書はマークII セダン グランデ車を基本に編集してあります。

グランデ車と取り扱いが異なる場合は、そのつど追加説明してあります。

なお、車両の仕様、その他の変更により本書の内容が車両と一致しない場合がありますので、あらかじめご了承ください。

この取扱書は次の車両について説明してあります。

### セダン/ハードトップ

排気量	グレード	エンジン型式
1800	STD ※	1S-U
	DX ※	
	GL	
	GR	
2000	LE	1G-EU
	LG	
	グランデ	
	LGツーリング	M-TEU
	グランデ	1G-GEU
2200	DX ※	L (ディーゼル)
	GL ※	
	GLEクストラ ※	
2400	LE ※	2L-TE (ディーゼル)
	LEエクストラ ※	

※セダンのみ

### ワゴン

排気量	グレード	エンジン型式
2000	LE	1G-EU

### バン

排気量	グレード	エンジン型式
1800	STD	13T-J
	DX	
	GL	
2200	DX	L(ディーゼル)

★車をゆずられる場合、次のオーナーのために本書を車につけておいてください。

★キー・ナンバーを控えておいてください。万一、キーを紛失した場合には、ナンバーをトヨタ販売店へご連絡いただければ、専用のカッターにより純正のキーを作ることができます。