





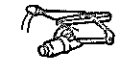





総配線図ロケーション

システム	ロケーション	システム	ロケーション
アンテナ モータ	 6-7	バック アップ ランプ	 4-4
イグニッション	 1-5	パワー ウィンド	 4-7
インテリア ランプ	 6-4	ハンド ウォーマ	 3-4
エア コンディショナ, クーラ & ヒータ	 2-6, 3-2	フロント ワイパ & ウォツシヤ	 5-2
EFI	 2-2	フューエル ヒータ	 2-4
オーバードライブ	 4-2	ヘッドランプ	 5-8
グロー	 1-3	ホーン	 4-6
クロック	 6-5	ラジオ & ステレオ	 6-8
コンビネーション メータ	 3-6	リヤ ウィンド デフォガ	 4-1
シガレット ライタ	 6-5	リヤ ワイパ & ウォツシヤ	 5-1
充電	 1-6		
スターティング	 1-2		
ストップ ランプ	 5-3		
ターン シグナル & ハザード	 4-5		
テール ランプ & イルミネーション	 5-5		
電源	 1-1		
電動ミラー	 6-6		
ドア ロック	 6-2		
トランスミッション インジケータ	 4-3		
排出ガス浄化装置	 1-8		

配

MEMO

