

メーターの見方, 使い方

運転装置, 室内装備の使い方

MARK II

ラジオ, ヒーター, エア・コンディショナーの使い方

このような取り扱いには危険ですからやめてください

取扱書

OWNER'S MANUAL

いざ! というときのために

車の手入れと経済運転のコツ

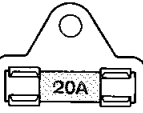
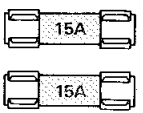
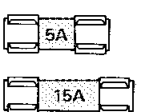
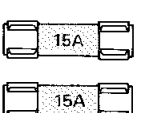
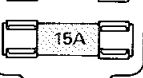
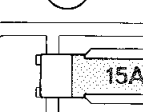
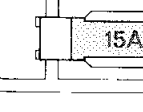

差し込みカード

マークⅡ取扱書 品番<1898202>の取扱書に追加させていただきます。

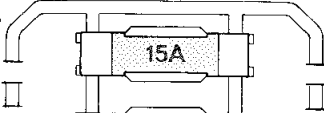

S 53.8

P 80

■ヒューズ容量と
主回路名

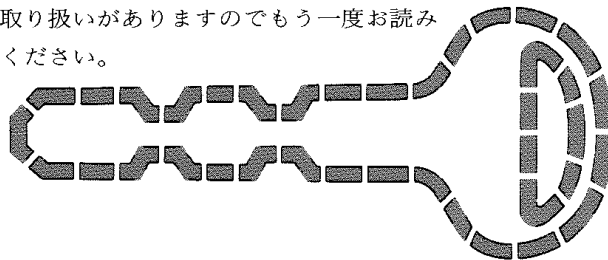
DEFOG		デフォッガ	リヤ・ウインドウ・デフォッガ
TAIL		テール・ランプ, メーター	クリアランス・ランプ, テール&パーキング・ランプ, ナンバー・プレート・ランプ, メーター照明, グローブ・ボックス照明, シガレット・ライター照明, 時計照明
STOP・HAZ		ストップ・ランプ, ハザード	ストップ・ランプ, パーキング・ランプ, ハザード・ウォーニング・ランプ
RADIO		ラジオ, ステレオ	ラジオ ステレオ
TURN WIPER		ターン・シグナル, ワイパー	ワイパー, ウォッシャー, リヤ・ワイパー, ターン・シグナル・ランプ
ENGINE E.PARTS		エンジン, E F I	排気温ウォーニング・コンピューター, 電熱チョーク, O K モニター, オート・ドライブ, E F I, E S C
HEAD-LH		ヘッド・ランプ	ヘッド・ランプ (左側)
HEAD-RH		ヘッド・ランプ	ヘッド・ランプ (右側)

ヒューズ・ブロック下

BACK GAGE		バック・ランプ, ゲージ	バック・アップ・ランプ, エア・コンディショナー, コンビネーション・メーター内のゲージ&ウォーニング・ランプ
LIGHTER		シガ・ライター	シガレット・ライター

“あなたを守る”3つのキー・ポイント

このたび、トヨタ車をお買いあげいただきありがとうございます。この取扱書には、車の正しい取り扱い方法と、簡単な点検、手入れについて説明してあります。車の取り扱いを十分ご存じの方も、マークⅡ独自の装備、取り扱いがありますのでもう一度お読みください。



- 1 万一、取り扱いを誤ると故障や事故の原因になりますので、ご使用前に必ず本書をお読みください。
- 2 いざという時のために、本書は必ず車の中に保管してください。
- 3 もし、異常や故障などの不具合が生じた場合は、お近くのトヨタ・サービス工場までご連絡ください。
なお、整備手帳に、全国のトヨタ・サービス網が掲載されています。

トヨタ コロナ マーク II

本書はマークII セダン、LG車を基本に編集してあります。LG車と取り扱いが異なる場合は、その都度追加説明してあります。なお、車両の仕様、その他の変更により本書の内の取扱書は次の車両について説明してあります。

セダン/ハードトップ

排気量 (cc)	グレード	エンジン型式
1800 (4気筒)	STD(セダンのみ)	13T-U
	DX	3T-U, 13T-U
	GL	
2000 (4気筒)	DX	21R-U
	GL	
	GSL	
2000 (6気筒)	L	M-U
	LG	M-U, M-EU
	LG Touring	M-EU
	GRANDE	
2600 (6気筒)	〃	4M-EU

容が車両と一致しない場合がありますので、あらかじめご了承ください。

ワゴン

排気量 (cc)	グレード	エンジン型式
2000 (6気筒)	L	M-U

バン

排気量 (cc)	グレード	エンジン型式
1800 (4気筒)	STD	16R-J
	DX	
	GL	

★車をゆずられる場合、次のオーナーのために本書を車につけておいてください。

★キー・ナンバーを控えておきましょう。万一、キーを紛失した場合には、ナンバーをトヨタ販売店へご連絡いただければ、専用のカッターにより純正のキーを作ることができます。