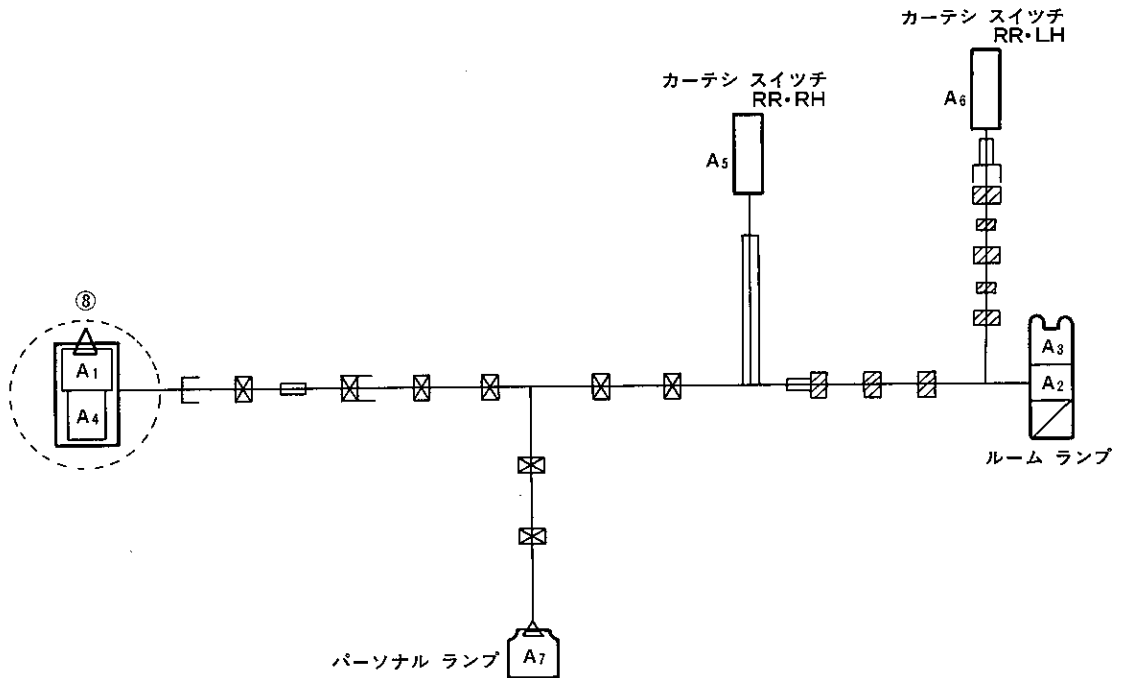


図4-1-1 ワイヤリング ASSY, ルーフ(セダン)

マーク	回	路	マーク	回	路
○		コロナ マークII (LG, LGツーリング, グランデ) チェイサー (SGツーリング)			



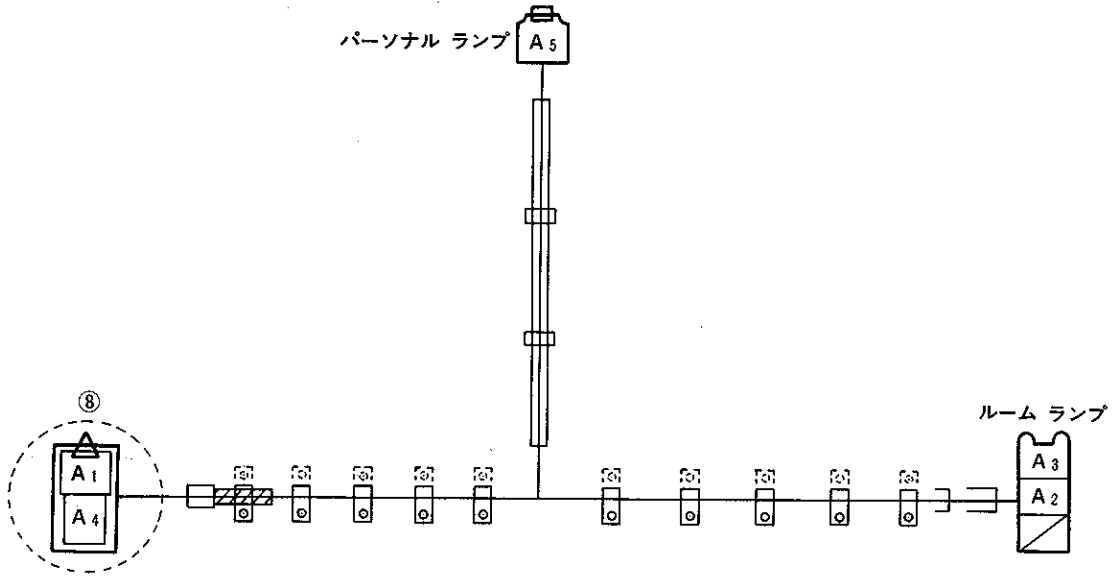
⑧……………図2 ワイヤリング ASSY, フロント サイドへ

マーク	記号	線径	線色	接	続	ロケ	接	続	ロケ
○	A <sub>1</sub>	A <sub>2</sub>	0.5	RG	ヒューズ (ルーム ランプ用 5A)	⑧	ルーム ランプ	(B)	
	A <sub>3</sub>	A <sub>4</sub>	0.5	RW	ルーム ランプ	(-)	カーテシ スイッチ	(FR)	⑧
		A <sub>5</sub>	0.5	B	A <sub>3</sub> ~ A <sub>4</sub> に接続		カーテシ スイッチ	(RR·RH)	
		A <sub>6</sub>	0.5	B	A <sub>3</sub> ~ A <sub>4</sub> に接続		カーテシ スイッチ	(RR·LH)	
		A <sub>7</sub>	0.5	B	A <sub>1</sub> ~ A <sub>2</sub> に接続		パーソナル ランプ	(FR·RH)	

134

図4-2-1 ワイヤリング ASSY, ルーフ(ハードトップ)

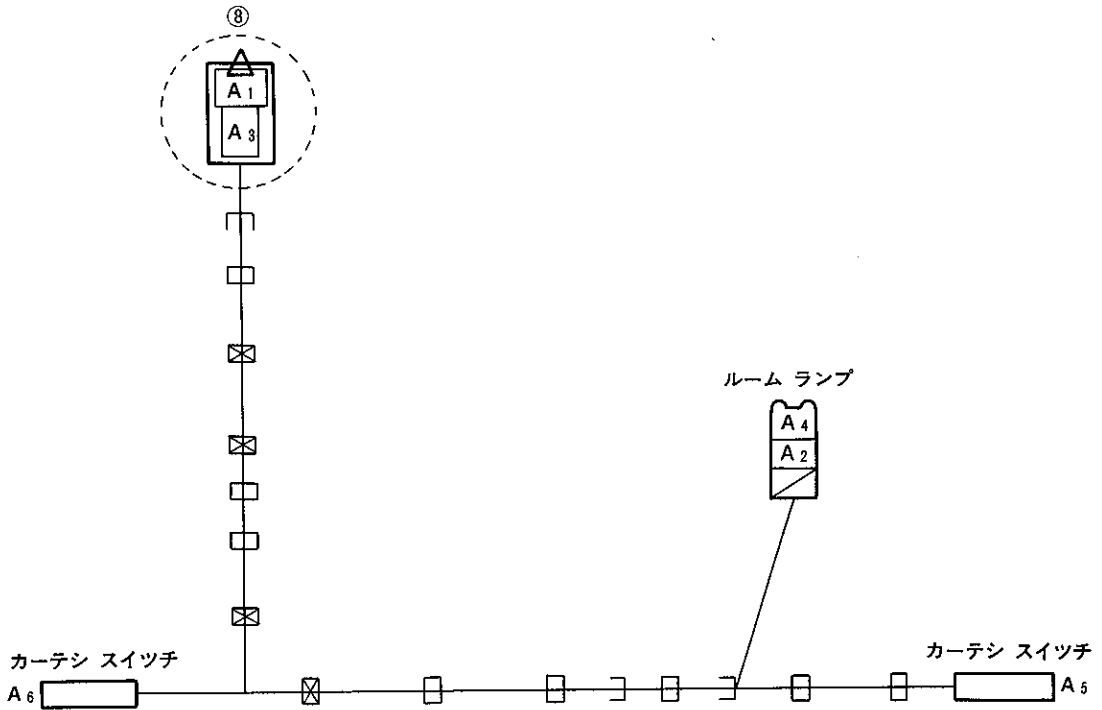
マーク	回	路	マーク	回	路
○		パーソナル ランプ回路			



⑧ ..... 図2 ワイヤリング ASSY, フロント サイドへ

マーク	記号	線径	線色	接	続	ロケ	接	続	ロケ
	A <sub>1</sub>	A <sub>2</sub>	0.5	RG	ヒューズ (ルーム ランプ用 5A)	⑧	ルーム ランプ	(B)	
	A <sub>3</sub>	A <sub>4</sub>	0.5	RW	カーテシ スイッチ (FR)		ルーム ランプ	(-)	⑧
	A <sub>5</sub>	0.5	RG	A <sub>1</sub> ~ A <sub>2</sub> に接続					

図4-3-1 ワイヤリング ASSY, ルーフ(バン, ワゴン)



⑧……………図2 ワイヤリング ASSY, フロント サイドへ

マーク	記号	線径	線色	接	続	ロケ	接	続	ロケ
	A <sub>1</sub>	A <sub>2</sub>	0.5	RG	ヒューズ (ルーム ランプ用 5A)	⑧	ルーム ランプ	(B)	
	A <sub>3</sub>	A <sub>4</sub>	0.5	RW	カーテシ スイッチ (FR)	⑧	ルーム ランプ	(-)	
		A <sub>5</sub>	0.5	B	A <sub>3</sub> ~ A <sub>4</sub> に接続		カーテシ スイッチ	(RR・LH)	
		A <sub>6</sub>	0.5	B	A <sub>3</sub> ~ A <sub>4</sub> に接続		カーテシ スイッチ	(RR・RH)	