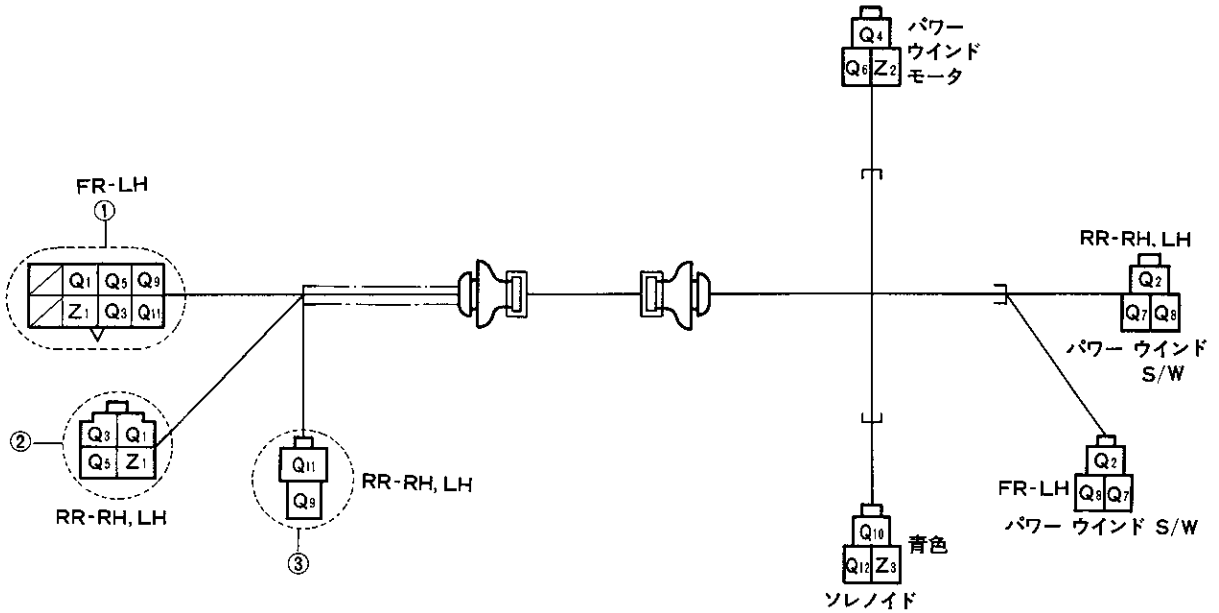


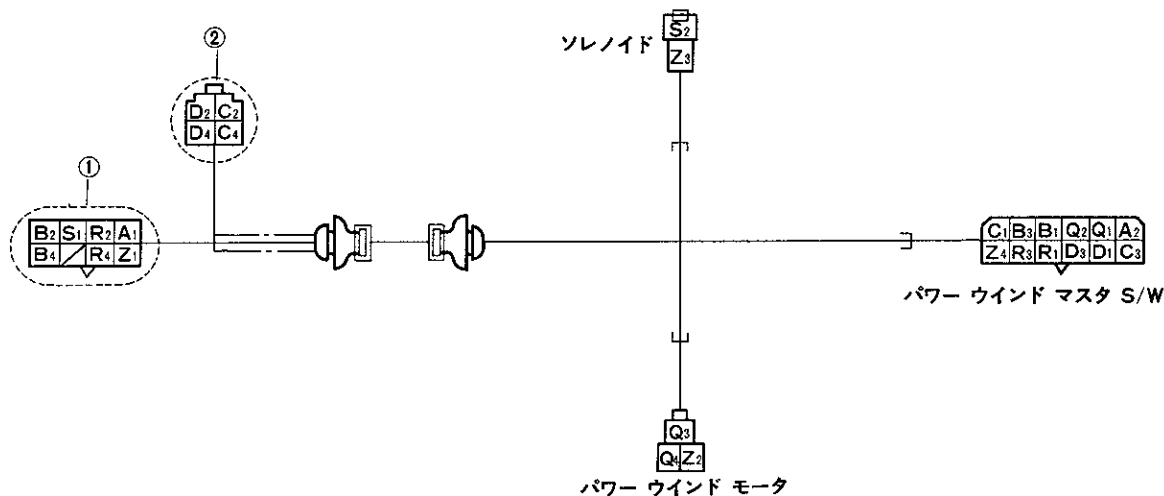
図11-1 ワイヤリング ASSY, パワー ウインド レギュレータ
(コロナ マークII セダン—グランデ)



- ①..... 図2-2 フロント サイド ワイヤ ⑪ コネクタに接続
- ②..... 図3-1 シヤシ ワイヤ ④ コネクタに接続
- ③..... 図3-1 シヤシ ワイヤ ⑥ コネクタに接続

マーク	記号	線径	線色	接	続
	Q1 Q2	1.25	L	サーキット ブレーカ	① パワー ウインド スイッチ (B) ②
	Q3 Q4	0.85	R	パワー ウインド マスタ スイッチ	① パワー ウインド モータ (赤) ②
	Q5 Q6	0.85	G	パワー ウインド マスタ スイッチ	① パワー ウインド モータ (緑) ②
	Q7	0.85	R	Q3~Q4に接続	パワー ウインド スイッチ (赤)
	Q8	0.85	G	Q5~Q6に接続	パワー ウインド スイッチ (緑)
	Q9 Q10	0.85	LB	ドア ロック リレー	① ドア ロック ソレノイド (LOCK) ③
	Q11 Q12	0.85	L	ドア ロック リレー	① ドア ロック ソレノイド(UN LOCK) ③
	Z1 Z2	1.25	WB	フロント ワイヤ ハーネス (アース)	① パワー ウインド モータ (アース) ②
	Z3	0.85	WB	Z1~Z2に接続	ドア ロック ソレノイド (アース)

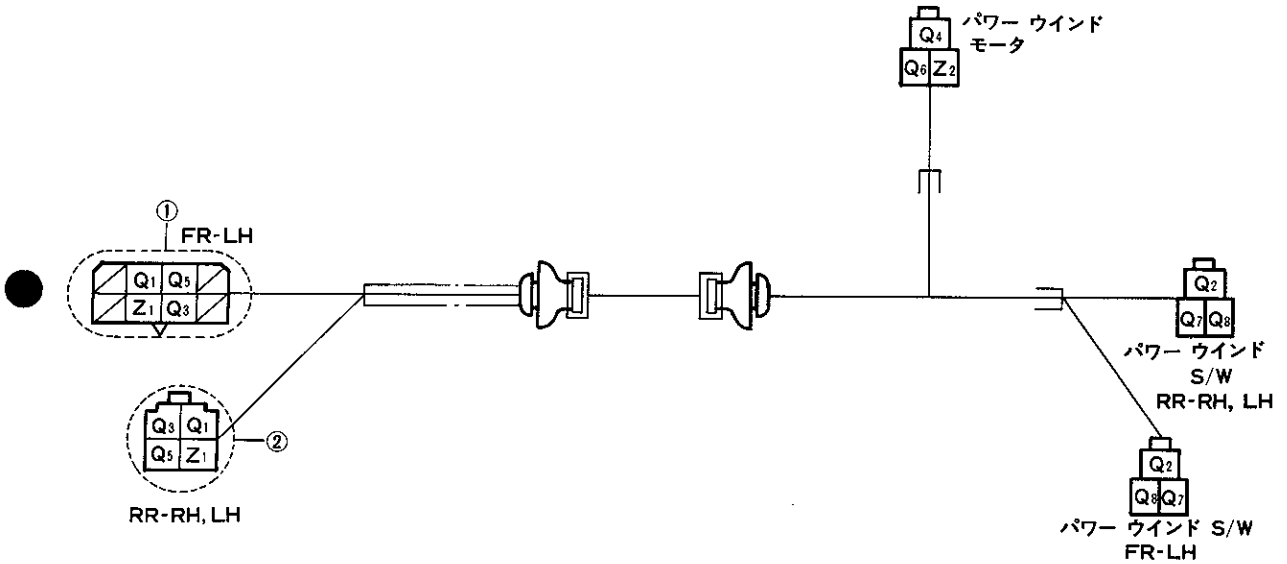
図11-2 ワイヤ, パワー ウインド レギュレータ スイッチ
(コロナ マークII セダン—グランデ)



- ①…………… 図2-2 フロント サイド ワイヤ ⑩ コネクタに接続
- ②…………… 図3-1 シヤシ ワイヤ ⑤ コネクタに接続

マ	記 号	線径	線色	接	続
	A ₁ A ₂	1.25	L	サーキット ブレーカ	① パワー ウインド マスタ スイッチ (B)
	B ₁ B ₂	0.85	G L	パワー ウインド マスタ スイッチ (UP.F.R.L.H)	パワー ウインド モータ ①
	B ₃ B ₄	0.85	R L	パワー ウインド マスタ スイッチ (DOWN.F.R.L.H)	パワー ウインド モータ ①
	C ₁ C ₂	0.85	R B	パワー ウインド マスタ スイッチ (UP.R.R.R.H)	パワー ウインド モータ ②
	C ₃ C ₄	0.85	G B	パワー ウインド マスタ スイッチ (DOWN.R.R.R.H)	パワー ウインド モータ ②
	D ₁ D ₂	0.85	G Y	パワー ウインド マスタ スイッチ (UP.R.R.L.H)	パワー ウインド モータ ②
	D ₃ D ₄	0.85	R Y	パワー ウインド マスタ スイッチ (DOWN.R.R.L.H)	パワー ウインド モータ ②
	Q ₁ Q ₃	0.85	R	パワー ウインド マスタ スイッチ (赤)	パワー ウインド モータ (赤)
	Q ₂ Q ₄	0.85	G	パワー ウインド マスタ スイッチ (緑)	パワー ウインド モータ (緑)
	R ₁ R ₂	0.5	B	ドア ロック リレー	ドア ロック スイッチ (LOCK) ①
	R ₃ R ₄	0.5	B Y	ドア ロック リレー	ドア ロック スイッチ (UN LOCK) ①
	S ₁ S ₂	0.85	L B	ドア ロック リレー	① ドア ロック ソレノイド (LOCK)
	Z ₁ Z ₂	0.85	WB	ボデー アース	① パワー ウインド モータ (アース)
	Z ₃	0.85	WB	Z ₁ ~Z ₃ に接続	ドア ロック ソレノイド (アース)
	Z ₄	0.5	WB	Z ₁ ~Z ₂ に接続	パワー ウインド マスタ スイッチ

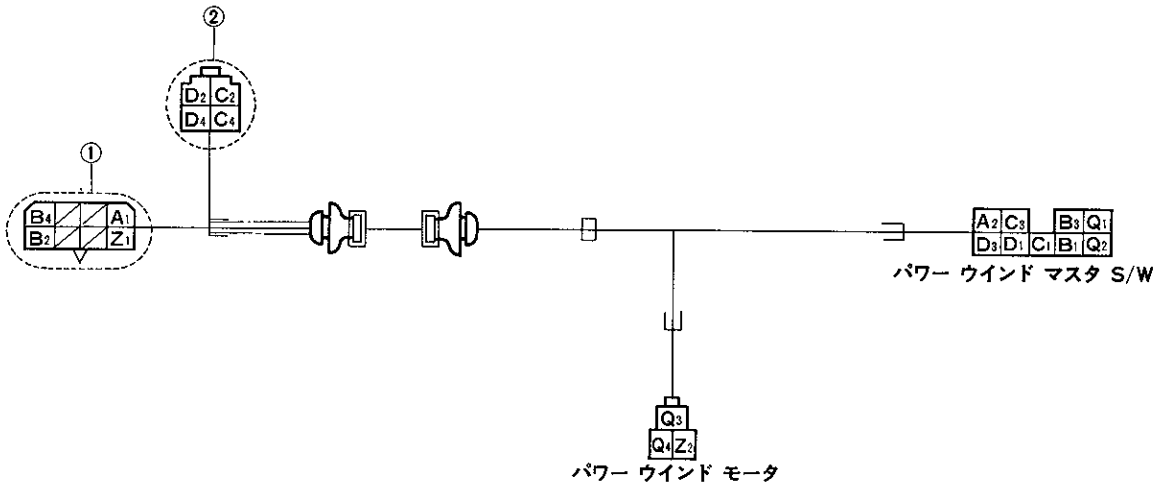
図11-3 ワイヤリング ASSY, パワー ウインド レギュレータ
(セダン, ワゴン—パワー ウインド付き, 除くグラнде)



- ①…………… 図2-1, 2 フロント サイド ワイヤ ① コネクタに接続
 ②…………… 図3-1, 4 シヤシ ワイヤ ④ コネクタに接続

マーク	記号	線径	線色	接	続
	Q1 Q2	1.25	L	サーキット ブレーカ	① パワー ウインド スイッチ (B) ②
	Q3 Q4	0.85	R	パワー ウインド マスタ スイッチ	① パワー ウインド モータ (赤) ②
	Q5 Q6	0.85	G	パワー ウインド マスタ スイッチ	① パワー ウインド モータ (緑) ②
	Q7	0.85	R	Q3~Q4に接続	パワー ウインド スイッチ (赤)
	Q8	0.85	G	Q5~Q6に接続	パワー ウインド スイッチ (緑)
	Z1 Z2	1.25	WB	フロント ワイヤ ハーネス (アース)	① ② パワー ウインド モータ (アース)

図11-4 ワイヤ, パワー ウインド レギュレータ スイッチ
(セダン, ワゴン-パワー ウインド付き)

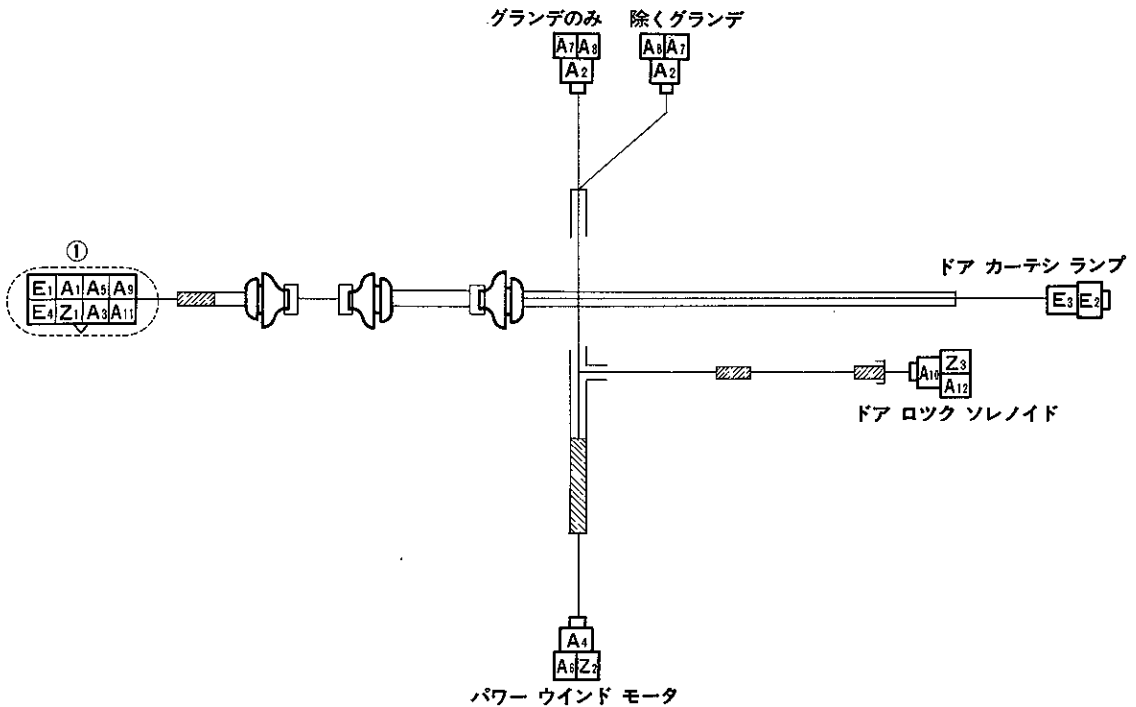


- ① 図2-1, 2 フロント サイド ワイヤ ⑩ コネクタに接続
- ② 図3-1, 4 シヤシ ワイヤ ⑤ コネクタに接続

マーク	記号	線径	線色	接	続
	A1 A2	1.25	L	サーキット ブレーカ	① パワー ウインド マスタ スイッチ (B)
	B1 B2	0.85	R L	パワー ウインド マスタ スイッチ (DOWN.FR.LH)	パワー ウインド モータ ①
	B3 B4	0.85	G L	パワー ウインド マスタ スイッチ (UP.FR.LH)	パワー ウインド モータ ①
	C1 C2	0.85	R B	パワー ウインド マスタ スイッチ (UP.RR.RH)	パワー ウインド モータ ②
	C3 C4	0.85	G B	パワー ウインド マスタ スイッチ (DOWN.RR.RH)	パワー ウインド モータ ②
	D1 D2	0.85	G Y	パワー ウインド マスタ スイッチ (UP.RR.LH)	パワー ウインド モータ ②
	D3 D4	0.85	R Y	パワー ウインド マスタ スイッチ (DOWN.RR.LH)	パワー ウインド モータ ②
	Q1 Q3	0.85	R	パワー ウインド マスタ スイッチ (赤)	パワー ウインド モータ (赤)
	Q2 Q4	0.85	G	パワー ウインド マスタ スイッチ (緑)	パワー ウインド モータ (緑)
	Z1 Z2	0.85	WB	ボデー アース	① パワー ウインド モータ (アース)

図11-5 ワイヤリング ASSY, パワー ウインド レギュレータ
(ハードトップ—パワー ウインド付き)

マーク	回	路	マーク	回	路
○		ドア ロック			

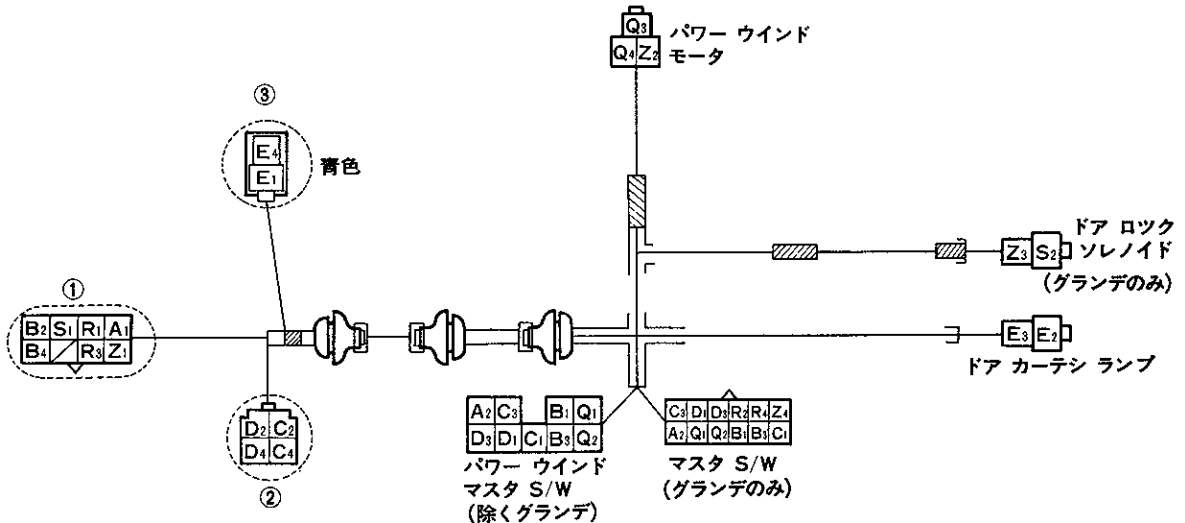


①…………… 図2-1, 2 フロント サイド ワイヤ ⑩ コネクタに接続

マ	記	線	線	接	続
ク	号	径	色		
	A1 A2	1.25	L	サーキット ブレーカ	① パワー ウインド スイッチ (B)
	A3 A4	0.85	R	パワー ウインド マスタ スイッチ (DOWN)	① パワー ウインド モータ (赤)
	A5 A6	0.85	G	パワー ウインド マスタ スイッチ ((UP)	① パワー ウインド モータ (緑)
	A7	0.85	R	A3~A4に接続	パワー ウインド スイッチ (赤)
	A8	0.85	G	A5~A6に接続	パワー ウインド スイッチ (緑)
○	A9 A10	0.85	RW	ドア ロック リレー	① ドア ロック ソレノイド (LOCK)
○	A11 A12	0.85	GW	ドア ロック リレー	① ドア ロック ソレノイド (UN LOCK)
	E1 E2	0.5	R G	ヒューズ ブロック (ライト)	① ドア カーテシ ランプ (B)
	E4 E3	0.5	R W	ドア スイッチ	① ドア カーテシ ランプ (-)
	Z1 Z2	1.25	WB	フロント ワイヤ ハーネス (アース)	① パワー ウインド モータ (アース)
○	Z3	0.85	WB	Z1~Z2に接続	ドア ロック ソレノイド (アース)

図11-6 ワイヤ, パワー ウインド レギュレータ スイッチ (ハードトップ-パワー ウインド付き)

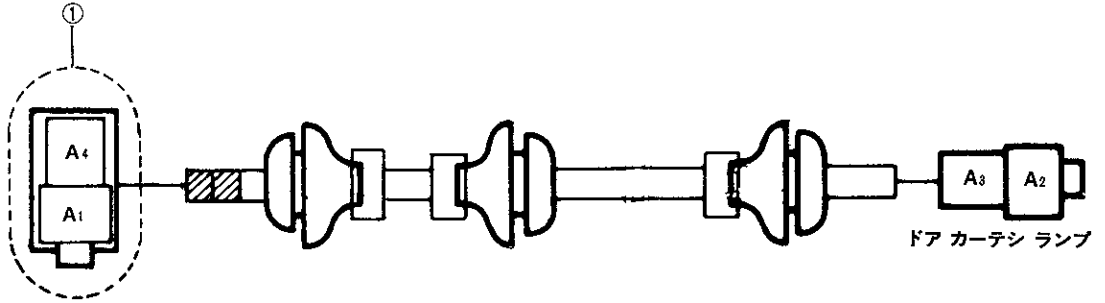
マーク	回	路	マーク	回	路
○	ドア	ロック			



- ①…………… 図2-1 2 フロント サイド ワイヤ ⑩ コネクタに接続
- ②…………… 図3-3 シヤシ ワイヤ ④ コネクタに接続
- ③…………… 図2-2 フロント サイド ワイヤ ⑮ コネクタに接続
- 図2-1 フロント サイド ワイヤ ⑫ コネクタに接続

マーク	記号	線径	線色	接	続
	A1 A2	1.25	L	サーキット ブレーカ	① パワー ウインド マスタ スイッチ (B)
	B1 B2	0.85	G L	パワー ウインド マスタ スイッチ (UP.FR.LH)	パワー ウインド モータ ①
	B3 B4	0.85	R L	パワー ウインド マスタ スイッチ (DOWN.FR.LH)	パワー ウインド モータ ①
	C1 C2	0.85	R B	パワー ウインド マスタ スイッチ (UP.RR.RH)	パワー ウインド モータ ②
	C3 C4	0.85	G B	パワー ウインド マスタ スイッチ (DOWN.RR.RH)	パワー ウインド モータ ②
	D1 D2	1.25	G Y	パワー ウインド マスタ スイッチ (UP.RR.LH)	パワー ウインド モータ ②
	D3 D4	1.25	R Y	パワー ウインド マスタ スイッチ (DOWN.RR.LH)	パワー ウインド モータ ②
	E1 E2	0.5	R G	ヒューズ ブロック (ライト)	③ ドア カーテシ ランプ (B)
	E4 E3	0.5	R W	ドア スイッチ	③ ドア カーテシ ランプ (-)
	Q1 Q3	0.85	R	パワー ウインド マスタ スイッチ (UP.FR.RH)	パワー ウインド モータ (赤)
	Q2 Q4	0.85	G	パワー ウインド マスタ スイッチ (DOWN.FR.RH)	パワー ウインド モータ (緑)
○	R1 R2	0.5	W	ドア ロック リレー	① ドア ロック スイッチ (LOCK)
○	R3 R4	0.5	B	ドア ロック リレー	① ドア ロック スイッチ (UN LOCK)
○	S1 S2	0.85	L B	ドア ロック リレー	① ドア ロック ソレノイド (LOCK)
	Z1 Z2	0.85	W B	ボデー アース	① パワー ウインド モータ (アース)
○	Z3	0.85	W B	Z1~Z2に接続	ドア ロック ソレノイド (アース)
○	Z4	0.5	W B	Z1~Z2に接続	ドア ロック スイッチ (アース)

図11-7 ワイヤリング ASSY, カーテシ ランプ
 (コロナ マークII ハードトップ—DX, GL)
 (チエイサー ハードトップ—DX, XL)



① 図2-1 フロント サイド ワイヤ ⑫ ⑬ コネクタに接続
 図2-2 フロント サイド ワイヤ ⑮ ⑯ コネクタに接続

マーク	記号	線径	線色	接	続
	A1 A2	0.5	RG	ヒューズ ブロック (ライタ)	① ドア カーテシ ランプ (B)
	A4 A3	0.5	RW	ドア スイッチ	① ドア カーテシ ランプ (-)