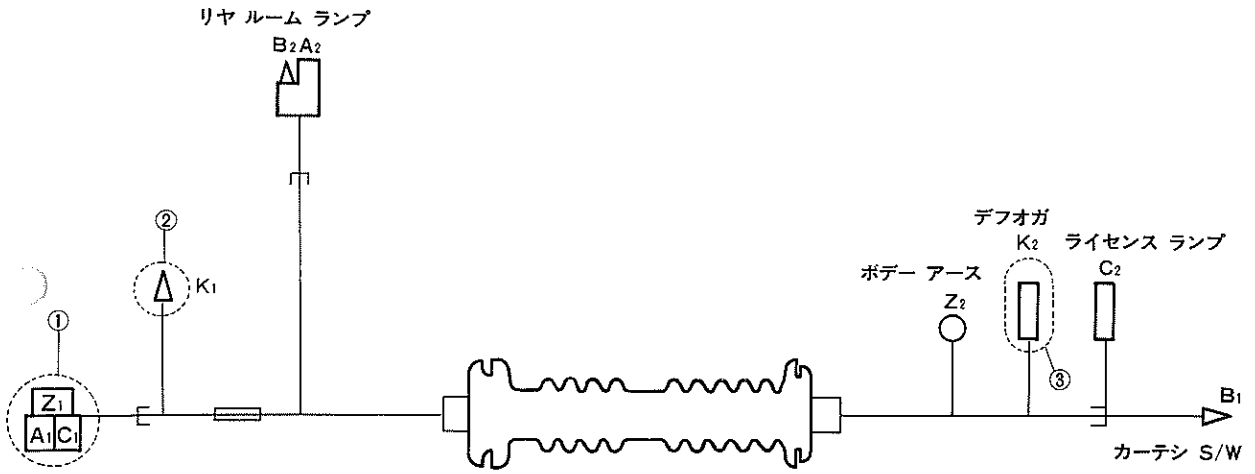


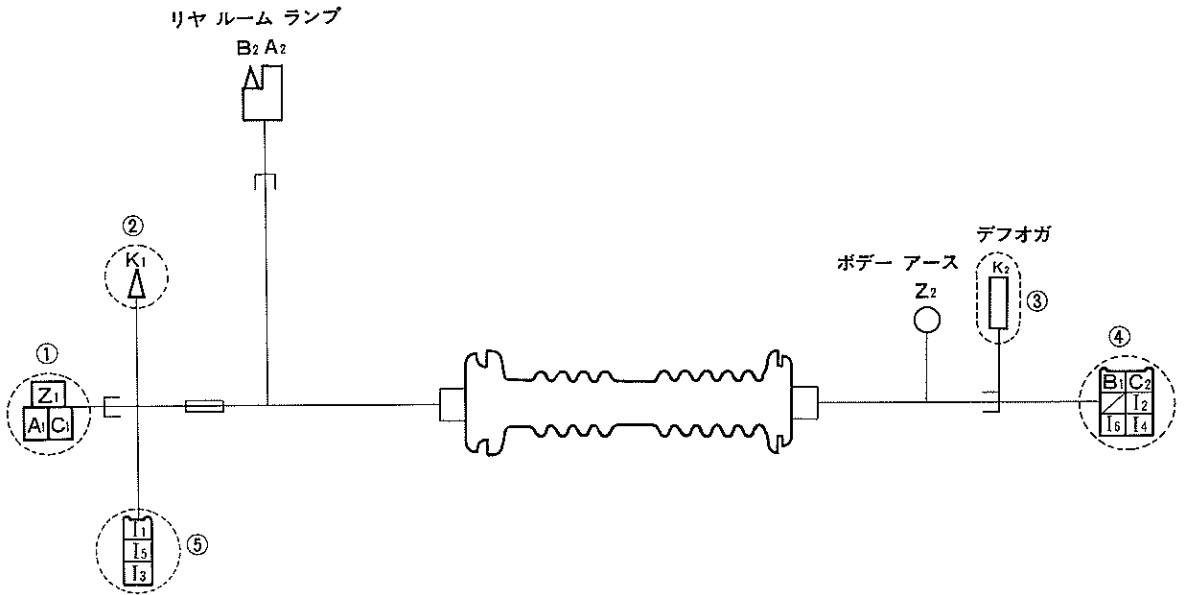
図15-1 ワイヤ, ランプ (バン-STD, DX)



- ① ..... 図3-4 シヤシ ワイヤ ③ コネクタに接続
- ② ..... 図3-4 シヤシ ワイヤ ④ コネクタに接続
- ③ ..... 図13-5 リヤ ウインド デフオガ ワイヤ ① コネクタに接続

マーク	記号	線径	線色	接	続
	A1 A2	0.5	R	ヒューズ (ライタ) ①	リア ルーム ランプ (+)
	B1 B2	0.5	R	カーテン スイッチ	リア ルーム ランプ (-)
	C1 C2	0.5	G	テール ランプ リレー ①	ライセンス ランプ
	K1 K2	2	L R	デフオガ リレー (L) ②	デフオガ ③
	Z1 Z2	2	WB	ボデー アース ①	ボデー アース

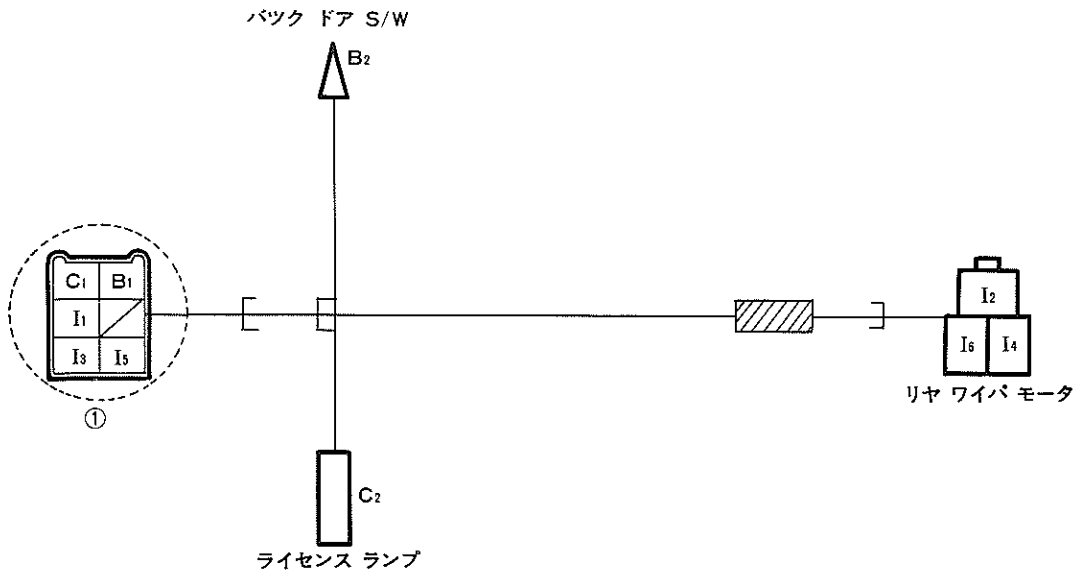
図15-2 ワイヤ, ランプ (バンパーリア ワイパ付き)



- ①……………図3-4 シヤシ ワイヤ ③ コネクタに接続
- ②……………図3-4 シヤシ ワイヤ ⑧ コネクタに接続
- ③……………図13-5 リヤ ウインド デフオガ ワイヤ ① コネクタに接続
- ④……………図15-3 バック ドア ワイヤ ① コネクタに接続
- ⑤……………図3-4 シヤシ ワイヤ ⑨ コネクタに接続

マーク	記号	線径	線色	接		続	
	A1 A2	0.5	R	ヒューズ ブロック (ライタ)	①	リヤ ルーム ランプ (+)	
	B1 B2	0.5	R	バック ドア スイッチ	④	リヤ ルーム ランプ (-)	
	C1 C2	0.5	G	テール ランプ リレー	①	ライセンス ランプ	④
	K1 K2	2	LR	デフオガ リレー (L)	②	デフオガ	③
	I1 I2	0.5	L	ヒューズ ブロック (ワイパ)	⑤	リヤ ワイパ モータ (B)	④
	I3 I4	0.5	LW	リヤ ワイパ スイッチ (S)	⑤	リヤ ワイパ モータ (S)	④
	I5 I6	0.5	LR	リヤ ワイパ スイッチ (+1)	⑤	リヤ ワイパ モータ (+1)	④
	Z1 Z2	2	WB	ボデー アース	①	ボデー アース	

図15-3 ワイヤリング サブ ASSY, バック ドア



①…………… 図15-2 ランプ ワイヤ ④ コネクタに接続

マーク	記号	線径	線色	接	続
	B1 B2	0.5	RW	リヤ ルーム ランプ (-)	① バック ドア スイッチ
	C1 C2	0.5	G	テール ランプ リレー	① ライセンス ランプ
	I1 I2	0.5	L	ヒューズ ブロック (ワイパ)	① リヤ ワイパ モータ (B)
	I3 I4	0.5	LW	リヤ ワイパ スイッチ (S)	① リヤ ワイパ モータ (S)
	I5 I6	0.5	LB	リヤ ワイパ スイッチ (+1)	① リヤ ワイパ モータ (+1)