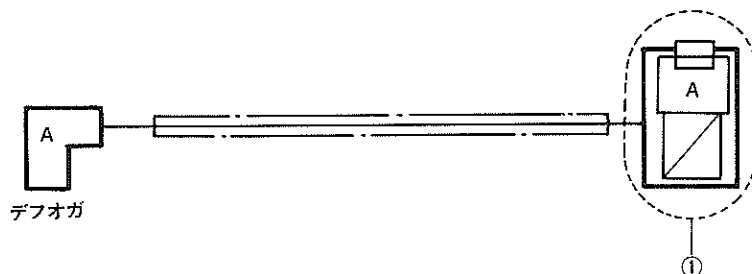


図13-1 ワイヤ サブ ASSY, ボデー グランド  
(セダン, ハードトップ 除く 4M-Uエンジン)



マーク	記号	線径	線色	接	続
	A	A	2	B	リヤ ウインド デフォガ (ー) ボデー アース

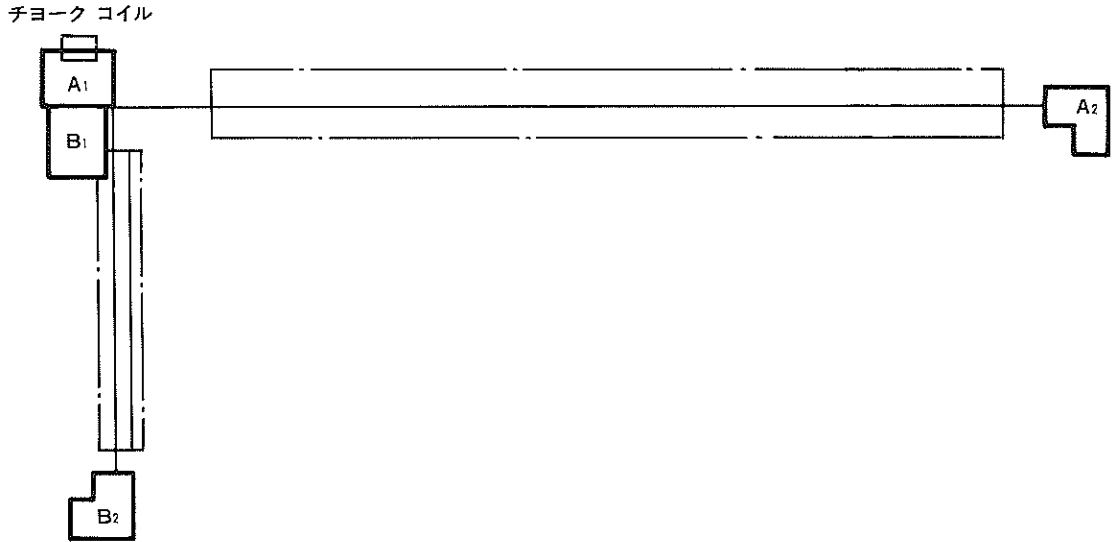
図13-2 ワイヤ, リヤ ウインド デフオガ (セダン-STD~L)



①…………… 図3-1 シヤシ ワイヤ ⑩ コネクタに接続

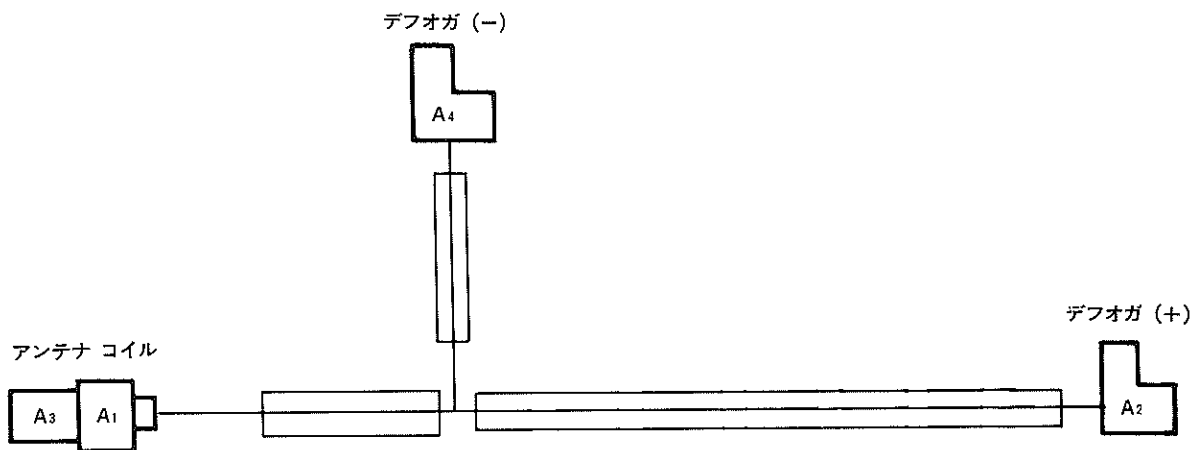
マーク	記号	線径	線色	接	続
	A	A	2	B	デフオガ リレー (L) ① デフオガ

図13-3 ワイヤ, リヤ ウインド デフオガ (セダン-グランデ)



マーク	記号	線径	線色	接	続
	A1 A2	2	B	アンテナ コイル	デフオガ (-)
	B1 B2	2	BW	アンテナ コイル	デフオガ (+)

図13-4 ワイヤ, リヤ ウインド デフオガ (ハードトップーグランデ)



マーク	記号		線径	線色	接		続	
	A1	A2	2	L R	アンテナ コイル	(+)	デフオガ	(+)
	A3	A4	2	B	アンテナ コイル	(-)	デフオガ	(-)

図13-5 ワイヤ, リヤ ウインド デフオガ (バン, ワゴン)



① ..... 図15-1, 2 ランプ ワイヤ ③ コネクタに接続

マーク	記号	線径	線色	接	続
	A <sub>2</sub> A <sub>1</sub>	2	B	デフオガ リレー	① デフオガ

図13-6 ワイヤ サブ ASSY, ボデー グランド (バン, ワゴン)



マーク	記号		線径	線色	接		続	
	A <sub>1</sub>	A <sub>2</sub>			ボデー アース	リヤ ウインド デフオガ (-)		
	A <sub>1</sub>	A <sub>2</sub>	2	B	ボデー アース	リヤ ウインド デフオガ	(-)	