

文字さくいん

■50音順

ア

アームレスト	34
アウトミラー (ドアミラー)	77
アクセサリーソケット	155
足踏み式パーキングブレーキ	
操作方法	98
点検基準値	181
ブレーキ警告灯	85
アジャスタブルショルダー	
ベルトアンカー	42
雨の日の運転	164
安全・快適ドライブのために	12
安全装備	
ABS	54
SRSエアバッグ	46
シート	28
シートベルト	38
トラクションコントロール	57
アンチロックブレーキシテム	
(ABS)	54
アンテナ	121

イ

イグニッション (エンジン)	
キー	62
スイッチ	97
イラスト目次	
インストルメントパネル	9
エンジンルーム	5、6
室内	10
車両外観	8
ラゲージルーム	7
イルミネーテッド	
エントリーシステム	146
インテリアランプ	
室内灯	146
スポットライト	147
ラゲージルームランプ	157
インナーミラー (防眩ミラー)	76

ウ

ウインカー (方向指示灯)	
位置	8
電球の交換	179
方向指示レバー	93
W (ワット) 数	181
ウインドウウォッシャー	
タンクの位置	172
タンク容量	181
冬の前の準備、点検	160
ウインドウガラス	
(パワーウインドウ)	70
ウインドウデフォグガー	
(曇り取り) スイッチ	96
ウインドウロックスイッチ	72
ウォーニングランプ (警告灯)	82
上向き表示灯	84
運転席SRSエアバック	46
運転席ヒューズボックス	174
運転装置	97

エ

エアコン (空調)	114
手入れ	170
エアコンガスの処理	164
エアコン (A/C) ベルト	
点検基準値	181
A/T (オートマチック	
トランスミッション)	99
ABS	
(アンチロックブレーキシテム)	54
SRSエアバッグ	46
SAE粘度 (エンジンオイル)	184
LLC (冷却水)	
タンク容量	182
濃度	182
冬の前の準備	160

エンジン

エンジン警告灯88

かけ方97

キー62

油圧警告灯88

エンジンオイル

オイル量.....183

注入口5、6

冬の前の準備.....160

油圧警告灯88

レベルゲージ位置5、6

エンジン回転計（タコメーター）.....81

エンジンキー照明64

エンジンフード（ボンネット）.....75

エンジンルーム内ヒューズボックス.....174

エンストで

始動できなくなったときは.....188

オープナー

フューエルリッドオープナー75

ボンネットオープナー75

オドメーター（積算距離計）.....81

オルタネーターベルト

点検基準値.....181

オ

追い越し合図

（パッシング）.....90

オイル類（メンテナンスデータ）.....181

応急用タイヤ（スペアタイヤ）.....194

オーディオ.....120

オートエアコン（空調）.....116

オートマチックトランス

アクスルフルード

オイル量.....182

レベルゲージ位置5、6

オートマチックトランスミッション

運転のしかた.....102

オーバードライブ（O/D）

スイッチ.....100

各位置の働き99

チェンジレバーの動かし方99

取り扱いチェックポイント20

オーバードライブ（O/D）

オーバードライブOFF表示灯84

オーバードライブスイッチ.....100

オーバーヒートしたときは.....200

オーバーヘッドコンソール.....151

カ

カーテシランプ	
W (ワット) 数	181
外装の手入れ	167
快適装備	
オーディオ	120
空調	114
室内装備	146
夏期の取り扱い・エアコンガスの処理	164
各シフト位置での速度限界	104
各部の開閉	62
各部の調整	76
カセット	
CD、カセット一体	
AM/FMラジオ	136
MD、CD、カセット一体	
AM/FMラジオ	124
ガソリン (燃料)	
使用ガソリン	182
タンク容量	182
カップホルダー	149
間けつ (時間調整式) ワイパー	93
寒冷時の取り扱い	160

キ

キー	62
キーOFF後作動機能 (パワーウィンドウ)	71
キースイッチ (エンジンスイッチ)	97
キー閉じ込み防止機能	64
キーナンバー	62
キー抜き忘れ防止チャイム	64
キーレスエントリー (ワイヤレスドアロック)	67
基準値 (メンテナンスデータ)	181
キックダウン	102
鏡面調整 (ドアミラー)	77
緊急時のエンジンの始動方法 (バッテリーがあがったとき)	201

ク

空気圧 (タイヤ)	13
空調	114
区間距離計 (トリップメーター)	81
クッション (シート) の調整	30、32
曇り取り (ウインドウデフォグガー) スイッチ	96
クラクション (ホーン)	98
クリープ現象	102
クルーズコントロール	106
車との上手な付き合いかた	
寒冷時の取り扱い	160
こんなときは	164
車の手入れ	166
グレード名称	185
グローブボックス	150

ケ

警告器 (ホーン)	98
計器 (メーター)	80
警告灯	82
化粧 (パニティ) ミラー	146
けん引について	203

コ

交換要領	
電球 (バルブ)	178
ヒューズ	174
工具	190
後退灯	
位置	8
電球の交換	180
W (ワット) 数	181
小物入れ	150
コンソールボックス	151
コンビネーションメーター (メーター)	80
コンライト	90

サ

サービスデータ
 (メンテナンスデータ)181
 サイドエアバッグ
 (SRSサイドエアバッグ)46
 サブキー (スペアキー)62
 サンシェード73
 3点式シートベルト38
 サンバイザー146

シ

CD、カセット一体AM/FMラジオ...136
 シート
 手入れ168
 フロントシート29
 リヤシート34
 シートベルト
 3点式シートベルト38
 シートベルト警告灯87
 チャイルドシート
 固定機構付シートベルト45
 手入れ169
 視界の確保90
 シガレットライター148
 事故が起きたときは205
 室内灯
 スイッチ146
 W (ワット) 数181
 シフトレバー (チェンジレバー)99
 シフトロックシステム100
 車速感応オートドアロック66
 ジャッキ
 格納位置190
 ジャッキアップポイント
 (セット位置)192
 車幅灯
 位置8
 電球の交換178
 ライトスイッチ90
 W (ワット) 数181

車幅灯表示灯83
 車両型式185
 充電警告灯86
 ジュニアシート (選択の目安)16
 衝撃感知ドアロック解除システム66
 助手席SRSエアバッグ46

ス

水温計81
 スカイフックTEMS111
 ステアリングホイール
 SRSエアバッグ46
 ホーン98
 ステレオ (オーディオ)120
 ストップランプ (制動灯)
 位置8
 電球の交換179
 W (ワット) 数181
 スノータイヤ (冬用タイヤ)160
 スピードメーター81
 スペアタイヤ
 タイヤを交換するときは196
 取り出し方194
 スポットライト
 スイッチ147
 W (ワット) 数181
 スモールランプ (車幅灯)
 位置8
 電球の交換178
 ライトスイッチ90
 W (ワット) 数181
 スリップ表示灯83

セ

制動灯 (ストップランプ)	
位置	8
電球の交換	179
W (ワット) 数	181
積算距離計 (オドメーター)	81
洗車	167
前照灯 (ヘッドランプ)	
位置	8
電球の交換	178
ライトスイッチ	90
W (ワット) 数	181
前席 (フロントシート)	29

ソ

速度計 (スピードメーター)	81
速度限界	104

タ

ターンシグナル (方向指示灯)	
位置	8
電球の交換	179
方向指示レバー	93
W (ワット) 数	181
タイヤ	
空気圧	184
スペアタイヤ	194
タイヤチェーン	162
タイヤを交換するときは	196
冬用タイヤ	160
ローテーション (タイヤ位置交換)	173
タコメータ	81
正しい運転姿勢	28
正しい着用 (シートベルト)	39
断線警告灯	85

チ

チェーン (タイヤチェーン)	162
チェンジレバー	99
チャージ警告灯 (充電警告灯)	86
チャイム (キー抜き忘れ防止用)	64
チャイルドシート (選択の目安)	16
チャイルドシート	
固定機構付シートベルト	44
チャイルドプロテクター	64
駐車灯 (非常点滅灯)	
位置	8
電球の交換	179
非常点滅灯スイッチ	95
W (ワット) 数	181
駐車ブレーキ (パーキングブレーキ)	
操作方法	98
点検基準値	181
ブレーキ警告灯	85
チルトステアリング	76

ツ

ツール (工具)190

テ

TRC (トラクションコントロール)57

手入れ

エアコンの手入れ170

外装の手入れ167

内装の手入れ168

日頃の手入れ166

テールランプ (尾灯)

位置8

電球の交換179

ライトスイッチ90

W (ワット) 数181

テクニカルデータ

(メンテナンスデータ)181

デッキアンダートレイ152

デッキサイドボックス157

デッキルーム (ラゲージルーム)35

デフォッガー (曇り取り) スイッチ96

電気式ドアロック66

電球 (バルブ)

交換要領178

W (ワット) 数181

点検基準値 (メンテナンスデータ)181

電動リモコンミラー (ドアミラー)77

ト

ドア

キー抜き忘れ防止チャイム64

施錠と解錠68

チャイルドプロテクター64

電気式ドアロック66

バックドア65

ワイヤレスドアロック67

ドアミラー77

時計147

トノカバー156

トラクションコントロール57

トランスアクスルフルード (オート

マチックトランスアクスルフルード)

オイル量182

レベルゲージ位置5、6

トランスファーフルード

オイル量182

トリップメーター (区間距離計)81

トルコン (オートマチック

トランスミッション)99

ナ

内外気切り替えスイッチ (空調)	118
内装の手入れ	168

ニ

荷室 (ラゲージスペース)	35
---------------------	----

ネ

熱線入りウインドウシールド	
ガラススイッチ	96
燃料	
使用燃料	13
タンク容量	182
燃料計	81
燃料残量警告灯	85
燃料補給口 (フューエルリッド)	
オープナー	75

ハ

パーキングブレーキ	
操作方法	98
点検基準値	181
灰皿	148
ハイビーム (ヘッドランプ上向き)	
ヘッドランプ上向き表示灯	84
ライトスイッチ	90
ハイマウントストップランプ	
位置	10
W (ワット) 数	181
ハザード (非常点滅灯)	
位置	8
電球の交換	179
非常点滅灯スイッチ	95
W (ワット) 数	181
挟み込み防止機構 (パワーウインドウ)	72
発炎筒	189
バックアップランプ (後退灯)	
位置	8
電球の交換	180
W (ワット) 数	181
バックドア	65
パッシング	
(追い越し合図)	90
バッテリー	
バッテリーがあがったときは	201
冬の前の準備	160
パッドウェアインジケーター	22
バニティミラー	146
バニティミラーランプ	
W (ワット) 数	181
バルブ (電球)	
交換方法	178
W (ワット) 数	181
パワーウインドウ	70
パワーシート	30
パワーステアリングフルード	
オイル量	182
タンク位置	5、6

パワーステアリング (P/S) ベルト
 点検基準値……………181
 番号灯
 位置……………8
 ライトスイッチ……………90
 W (ワット) 数……………181
 半ドア警告灯……………87

ヒ

ヒートゲージ (水温計)……………81
 非常点滅灯
 位置……………8
 電球の交換……………179
 非常点滅灯スイッチ……………95
 W (ワット) 数……………181
 ヒューズ……………174
 表示灯……………82
 日よけ (サンバイザー)……………146

フ

Vフレックスフルタイム4WD……………109
 Vベルト
 位置……………5、6
 点検基準値……………181
 フォースリミッター機構……………44
 フォグランブ……………92
 吹き出し口 (空調)
 使用目的……………115
 ブザー
 ライト消し忘れ警告ブザー……………90
 リバース (後退) ブザー……………99
 フック (けん引)……………203
 フットブレーキ
 (パーキングブレーキ)……………98
 フューエルメーター (燃料計)……………81
 フューエルリッド (燃料補給口)
 オープナー……………75
 冬の前の準備、点検……………160
 冬用タイヤ……………160
 プリテンショナー&フォース
 リミッター付シートベルト……………43
 ブレーキ (パーキングブレーキ)……………98
 ブレーキ警告灯……………85

ブレーキランプ (制動灯)
 位置……………8
 電球の交換……………179、180
 W (ワット) 数……………181
 フレックスロックアップシステム……………101
 フルタイム4WD (Vフレックス
 フルタイム4WD)……………109
 フロントシート……………29
 フロントシートベルト……………38
 フロントフォグランブ
 位置……………8
 フロントフォグランブスイッチ……………92
 W (ワット) 数……………181
 フロントヘッドレスト……………31、33

ヘ

ペダル (ブレーキペダル)
 点検基準値……………181
 ヘッドランプ
 位置……………8
 電球の交換……………178
 ヘッドランプ上向き表示灯……………84
 ライトスイッチ……………90
 W (ワット) 数……………181
 ヘッドレスト調整
 フロント……………31、33
 リヤ……………34
 ベビーシート (選択の目安)……………16
 ベルト (シートベルト)……………38

ホ

ホイール (タイヤ) を交換するときは…196
 防眩ミラー (インナーミラー)……………76
 方向指示灯
 位置……………8
 電球の交換……………179
 方向指灯レバー……………93
 W (ワット) 数……………181
 方向指示表示灯……………83
 方向指示レバー……………93
 ホーン……………98
 ボンネットオープナー……………75

マ

マニュアルシート	32
万一のとき	
オーバーヒートしたときは	200
けん引について	203
事故が起きたときは	205
発炎筒、工具、	
スペアタイヤの取り扱い	189
バッテリーがあがったときは	201
タイヤを交換するときは	196
路上で故障したときは	188

ミ

ミラー	
インナーミラー	76
ドアミラー	77
バニティミラー	146
ミラーヒーター	78

ム

ムーンルーフ	73
--------	----

メ

メーター	80
メーター照度調整スイッチ	95
メンテナンスデータ	181

ユ

油圧警告灯	88
-------	----

エ

4WD	
(Vフレックスフルタイム4WD)	109

ラ

ライセンスプレートランプ (番号灯)	
位置	8
ライトスイッチ	90
W (ワット) 数	181
ライトスイッチ	90
ラゲージスペース	35
ラゲージルームランプ	
スイッチ	157
W (ワット) 数	181
ラジエーター	
オーバーヒートしたときは	200
タンク位置	5、6
ラジエーターキャップ位置	5、6
冷却水濃度	182
冷却水容量	182
ラジオ	
CD、カセット一体	
AM/FMラジオ	136
MD、CD、カセット一体	
AM/FMラジオ	124
ランバーサポート	30、32
リクライニング調整	30、32
リバース (後退) ブザー	99
リモコンスイッチ	
(ワイヤレスドアロック)	67
リヤアームレスト	34
リヤウインドウデフォグガー	
(曇り取り) スイッチ	96
リヤディファレンシャル	
オイル量	182
リヤフォグランプ	
位置	8
電球の交換	180
リヤフォグランプスイッチ	92
W (ワット) 数	181
リヤヘッドレスト	34
リヤワイパー	
&ウォッシャースイッチ	94

ル

ルームミラー（インナーミラー）……………76
 ルームランプ（室内灯）
 スイッチ……………146
 W（ワット）数……………181

レ

冷却水
 オーバーヒートしたときは……………200
 タンク位置……………5、6
 濃度……………182
 容量……………182

ロ

ロープによるけん引……………203
 路上で故障したときは……………188

ワ

ワイドビュードアミラー……………78
 ワイパー&ウォッシャー
 寒冷地用ワイパーブレード
 について……………162
 タンク位置……………5、6
 冬の前の準備、点検……………160
 容量……………181
 ワイパー&ウォッシャースイッチ……………93
 ワイヤレスドアロック……………67
 ワックス……………167
 W（ワット）数（電球）……………181

■アルファベット順

A

ABS	54
A/C	116
ACC	97
AM・FM	126、138
API	183
APS	130
AUTO	116
AUTO・P	128、140

C

CD	132、144
COMFORT	111
CRUISE	106

D

DISC	122
------	-----

I

ILSAC CERTIFICATION	184
INT TIME	93

L

LOCK	97
LOCK/UNLOCK	67

M

MODE	118、125、137
------	-------------

O

ODO	80
O/D OFF	84

P

PUSH PWR VOL	125、137
--------------	---------

R

RAND	133
RPT	131、132、143

S

SAE	184
SCAN	133
SKIP	131、143
SLIDE OPEN	73
SPORT	111
SRS	46
START	97

T

TAPE	130、142
TILT UP	73
TRACK	132
TRC OFF	57
TRIP	80
TUNE	126、138

MEMO



警告灯、警告音さくいん


警告灯さくいん



燃料残量警告灯 P.85



運転席シートベルト
非着用警告灯 P.87



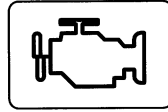
断線警告灯 P.85



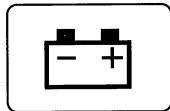
SRSエアバッグ
警告灯／プリテン
ショナー警告灯 P.87



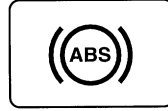
ブレーキ警告灯 P.85



エンジン警告灯 P.88



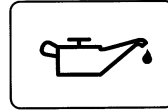
充電警告灯 P.86



ABS&
ブレーキアシスト
警告灯 P.86



半ドア警告灯 P.87



油圧警告灯 P.88

警告音さくいん

- キー抜き忘れ防止チャイム
（「ピピピピ」短い音のくり返し）……………P.64
- ライト消し忘れ警告ブザー
（「ピー」長い音が鳴り続ける）……………P.90
- ブレーキパッドウェアインジケーター
（「キーキー」金属音がタイヤから聞こえる）……………P.22
- リバース（後退）ブザー
（「ピーピーピー」長い音のくり返し）……………P.99

症状別さくいん

症状別さくいん

- 路上で故障してしまったP.188
- エンジンルームから蒸気が立ちのぼったP.200
- エンストして始動ができなくなったP.188
- オーバーヒートしたP.200
- キーがまわせないP.97
- 警告灯が点灯・点滅しているP.80
- 走行できなくなった（けん引について）P.203
- 事故が起きたP.205
- 水温計の針が赤いマークにはいったP.200
- チェンジレバーがPから動かさないP.100
- ドアを開けるとブザーが鳴るP.64、90
- バッテリーがあがったP.201
- パンクしてしまった（タイヤを交換するときは）P.196

MEMO