

文字さくいん

■50音順

ア

アウターミラー（ドアミラー）	84
アジャスタブルショルダー ベルトアンカー	48
雨の日の運転	206
安全・快適ドライブのために	16
安全装備	
ABS&ブレーキアシスト	60
SRSエアバッグ	52
シート	34
シートベルト	42
電子制御スロットル（ETCS）	137
トラクションコントロール	64
VSC	66
アンチロックブレーキシステム （ABS）	60
アンテナ	159

イ

ECTパターン セレクトスイッチ	128、131
ETCS（電子制御スロットル）	137
ETCS-i（電子制御スロットル）	140
イグニッション（エンジン）	
キー	70
スイッチ	116
イラスト目次	
インストルメントパネル	6
エンジンルーム	10~13
室内	8
車両外観	9
トランクルーム	14
イルミネーテッド エントリーシステム	72
インテリアランプ	
室内灯	192
スポットライト	193
インナーミラー（防眩ミラー）	83

ウ

ウインカー（方向指示灯）	
位置	9
操作方法（方向指示レバー）	110
W（ワット）数	223
ウインドゥウォッシャー	
ウォッシャースイッチ	112
タンク位置	10~13
タンク容量	223
冬の前の準備、点検	202
ウインドゥガラス	
（パワーウインドゥ）	75
ウインドゥデフォグガー （曇り取り）スイッチ	114
ウインドゥの手入れ	210
ウインドゥロック	77
ウォーニングランプ（警告灯）	92
運転席SRSエアバッグ	52
運転席足元ヒューズボックス	218
運転装置	116

エ

エアコン（空調）	150
エアコンガスの処理	206
AI-SHIFT（変速点新制御）	130、132
A/T（オートマチック トランスミッション）	120
ABS（アンチロック ブレーキシステム）	60
SRSエアバッグ	52
SAE粘度（エンジンオイル）	227
MD、CD、カセット 一体AM/FMラジオ	162
LLC（冷却水）	
タンク容量、濃度	224
冬の前の準備	202

エンジン

エンジン警告灯……………100
 かけ方……………117
 キー……………70
 スイッチ……………116
 エンジンオイル
 オイル量……………226
 注入口……………10~13
 冬の前の準備……………202
 油圧警告灯……………99
 レベルゲージ位置……………10~13
 エンジン回転計(タコメーター)……………88
 エンジンキー照明……………72
 エンジンフード(ボンネット)……………81
 エンジンルーム内ヒューズボックス……………216
 エンストで始動できなくなったときは……………232

オ

追い越し合図(パッシング)……………106、108
 オイル類(メンテナンスデータ)……………222
 応急用タイヤ(スペアタイヤ)……………238
 オーディオ……………158
 オートエアコン……………153
 オートマチックトランスミッション
 ゲート式チェンジレバー……………124、126
 ストレート式チェンジレバー……………121
 オートマチックトランス
 ミッションフルード
 オイル(フルード)量……………224
 レベルゲージ位置……………10~13
 オーバードライブ(O/D)
 オーバードライブOFF表示灯……………95
 操作方法
 (オーバードライブスイッチ)……………123
 オーバーヒートしたときは……………244
 オープナー
 トランクオープナー……………80
 フューエルリッドオープナー……………81
 ボンネットオープナー……………81
 オドメーター(積算距離計)……………89
 オプティロンメーター……………86、92

カ

外装の手入れ……………209
 快適装備
 オーディオ……………158
 空調……………150
 室内装備……………192
 夏期の取り扱い・エアコンガスの処理……………206
 各シフト位置での速度限界……………119、135
 各部の開閉……………70
 各部の調整……………82
 カセット一体AM/FMラジオ……………184
 ガソリン(燃料)
 使用ガソリン、タンク容量……………224
 カップホルダー……………196
 カーテシランプ……………72
 ガラスの手入れ……………210
 間欠(時間調整)ワイパー……………112
 寒冷時の取り扱い……………202

キ

キー……………70
 キーOFF後作動機能……………76
 キースイッチ(エンジンスイッチ)……………116
 キー閉じ込み防止機能……………73
 キーナンバー……………70
 キー抜き忘れ防止チャイム……………72
 キーレスエントリー
 (ワイヤレスドアロック)……………74
 基準値(メンテナンスデータ)……………222
 キックダウン……………133
 鏡面調整(ドアミラー)……………84
 緊急時のエンジンの始動方法
 バッテリーがあがったときは……………246

ク

空気圧(タイヤ)……………17
 空調……………150
 区間距離計(トリップメーター)……………89
 クッション(シート)の調整……………36、38

曇り取り (ウインドウデフォグガー)	
スイッチ	114
クラクション (ホーン)	118
クリーブ現象	133
クルーズインフォメーション	
ディスプレイ	90
クルーズコントロール	141
車との上手な付き合い方	201
車の手入れ	208
グレード名称	229
グローブボックス	194

ケ

警音器 (ホーン)	118
計器 (メーター)	86
警告灯	92
化粧 (パニティ) ミラー	192
けん引について	249

コ

交換要領	
電球 (バルブ)	220
ヒューズ	214
工具	234
後退灯	
位置	9
W (ワット) 数	223
小物入れ	199
コンソールボックス	
1 段式	196
2 段式	195
コンビネーションメーター (メーター)	86
コンライト (自動点灯・消灯装置)	106

サ

サービスデータ	
(メンテナンスデータ)	222
サイドブレーキ (パーキングブレーキ)	
操作方法	118
点検基準値	222
ブレーキ警告灯	101
サブキー (スペアキー)	70
サンシェード	79
3点式シートベルト	45
サンバイザー	192

シ

CD、カセット一体AM/FMラジオ	174
シート	34
手入れ	210
フロントシート	35
リヤシート	40
シートベルト	42
3点式シートベルト	45
運転席シートベルト非着用警告灯	49
助手席シートベルト非着用警告灯	49
チャイルドシート	
固定機構付シートベルト	50
プリテンショナー&フォースリミッター	
付シートベルト	46
手入れ	210
視界の確保	106
シガレットライター	194
事故が起きたときは	251
室内灯	
操作方法	192
W (ワット) 数	223
シフトレバー (チェンジレバー)	
…119、121、124、126	
シフトロックシステム	122、125、127
車速感応オートドアロック	73

ジャッキ
 格納位置……………234
 ジャッキアップポイント
 (セット位置) ……236

車幅灯
 位置 …… 9
 操作方法 (ライトスイッチ) …106、108
 電球の交換……………221
 W (ワット) 数……………223

車両型式……………229

充電警告灯 ……99

ジュニアシート (選択の目安) ……44

衝撃感知ドアロック解除システム ……73

助手席SRSエアバッグ ……52

ス

水温計 ……88

スインレジスタースイッチ……………151

スカイフックTEMS……………140

ステアリングホイール
 SRSエアバッグ ……52
 ホーン……………118

ステレオ (オーディオ) ……158

ストップランプ (制動灯)
 位置 ……9
 W (ワット) 数……………223

スノータイヤ (冬用タイヤ) ……202

スピードメーター ……88

スペアタイヤ
 タイヤの交換……………241
 取り出しかた……………238

スペースビジョンメーター ……86、92

スポットライト
 操作方法……………193
 W (ワット) 数……………223

スモールランプ (車幅灯)
 位置 …… 9
 操作方法 (ライトスイッチ) …106、108
 W (ワット) 数……………223

セ

制動灯 (ストップランプ)
 位置 ……9
 W (ワット) 数……………223

積算距離計 (オドメーター) ……89

前後位置調整 (シート) ……36、38

洗車……………209

前照灯 (ヘッドランプ)
 位置 ……9
 操作方法 (ライトスイッチ) …106、108
 電球の交換……………221
 W (ワット) 数……………223

前席 (フロントシート) ……35

ソ

速度計 (スピードメーター) ……88

タ

ターボ車の取り扱いチェックポイント	…32
ターンシグナル (方向指示灯)	
位置	…9
操作方法 (方向指示レバー)	…110
W (ワット) 数	…223
タイヤ	
空気圧	…17
スペアタイヤ	…238
タイヤチェーン	…205
タイヤを交換するときは	…240
冬用タイヤ	…202
ローテーション (タイヤ位置交換)	…213
タイヤ空気圧警報システム	…146
タコメーター	…88
正しい運転姿勢	…34
正しい着用 (シートベルト)	…43

チ

チェーン (タイヤチェーン)	…205
チェンジレバー	…119、121、124、126
チャージ警告灯 (充電警告灯)	…99
チャイム (キー抜き忘れ防止用)	…72
チャイルドシート (選択の目安)	…44
チャイルドシート	
固定機構付シートベルト	…50
チャイルドプロテクター	…72
駐車灯 (非常点滅灯)	
位置	…9
操作方法 (非常点滅灯スイッチ)	…110
W (ワット) 数	…223
駐車ブレーキ (パーキングブレーキ)	
操作方法	…118
点検基準値	…222

ツ

ツール (工具)	…234
----------	------

テ

TRC (トラクションコントロール)	…64
ディスチャージヘッドランプ	…109
手入れ	
外装の手入れ	…209
内装の手入れ	…210
日頃の手入れ	…208
テールランプ (尾灯)	
位置	…9
操作方法 (ライトスイッチ)	…106、108
W (ワット) 数	…223
テクニカルデータ	
(メンテナンスデータ)	…222
デジタルメーター	
(スペースビジョンメーター)	86、92
デフォッガー (曇り取り) スイッチ	…114
電気式ドアロック	…73
電球 (バルブ)	
交換要領	…220
W (ワット) 数	…223
点検基準値 (メンテナンスデータ)	…222
電子制御スロットル (ETCS)	…137
電動リモコンミラー (ドアミラー)	…84

ト

ドア

- カーテシランプ72
- キー抜き忘れ防止チャイム72
- 施錠と解錠71
- チャイルドプロテクター72
- 電気式ドアロック73
- ワイヤレスドアロック74
- ドアキー連動開閉機構76
- ドアミラー84
- 時計193
- 登降坂変速制御システム130、132
- トラクションコントロール64
- トランク80
- トランスミッションフルード
 - オイル（フルード）量224
 - レベルゲージ位置10~13
- トリップメーター（区間距離計）89
- トルコン（オートマチック
 - トランスミッション）120

ナ

内外気切り替えスイッチ
（空調）153

内装の手入れ210

ネ

熱線入りフロントウインドウ
シールドガラススイッチ114

燃料

- 使用燃料、タンク容量224
- 燃料計88
- 燃料残量警告灯102
- 燃料補給口（フューエルリッド）
 - 位置9
 - 操作方法（開け方）81

ハ

パーキングブレーキ	
操作方法	118
点検基準値	222
灰皿	198
ハイビーム（ヘッドランプ上向き）	
位置	9
操作方法（ライトスイッチ）	106、108
ヘッドランプ上向き表示灯	95
ハイマウントストップランプ	223
ハザードスイッチ（非常点滅灯）	
位置	9
操作方法（非常点滅灯スイッチ）	110
W（ワット）数	223
挟み込み防止機構	77、79
発炎筒	233
バックアップランプ（後退灯）	
位置	9
W（ワット）数	223
パッシング（追い越し合図）	106、108
バッテリー	
バッテリーがあがったときは	246
冬の前の準備	202
パッドウェアインジケーター	26
パニティミラー	192
バルブ（電球）	
交換方法	220
W（ワット）数	223
パワーウィンドウ	75
パワーシート	36
パワーステアリングフルード	
オイル量	225
タンク位置	10~13
パワーステアリングベルト	
（点検基準値）	222
パンクしたときは（タイヤを交換するときは）	240

番号灯

位置	9
操作方法（ライトスイッチ）	106、108
W（ワット）数	223
半ドア警告灯	101
ハンドブレーキ（パーキングブレーキ）	
操作方法	118
点検基準値	222

ヒ

ヒートゲージ（水温計）	88
非常点滅灯	
位置	9
操作方法（非常点滅灯スイッチ）	110
W（ワット）数	223
ヒューズ	214
表示灯	92
日よけ（サンバイザー）	192

フ

5 Super ECT	131
VSC	66
VSC作動警告ブザー	67
Vベルト（点検基準値）	222
フォースリミッター付	
シートベルト	46
フォグランプ	111
吹き出し口（空調）	
使用目的	152
ブザー	
VSC作動警告ブザー	67
リバース（後退）ブザー	
	122、125、127
フック（けん引）	249
フューエルメーター（燃料計）	88
フューエルリッド（燃料補給口）	
位置	9
操作方法（開け方）	81
冬の前の準備、点検	202
冬用タイヤ	202
フルタイム4WD	144

ブレーキ
 パッドウェアインジケーター26
 パーキングブレーキ118、222
 フットブレーキ.....222
 ブレーキアシスト60
 ブレーキ警告灯.....101
 ブレーキランプ (制動灯)
 位置9
 W (ワット) 数.....223
 フレックスロックアップシステム
 130、132
 フロントシート35
 フロントシートベルト45、46、48
 フロントドアカーテシランプ72
 フロントフォグランプスイッチ.....111



ペダル (ブレーキペダル)
 点検基準値.....222
 ヘッドランプ切り替えレバー
 (ライトスイッチ)106、108
 ヘッドランプ
 位置9
 操作方法 (ライトスイッチ) ...106、108
 電球の交換.....221
 ヘッドランプ上向き表示灯95
 W (ワット) 数.....223
 ヘッドレスト調整37、39、40
 ベビーシート (選択の目安)44
 ベルト (シートベルト)42



ホイール (タイヤ) を交換するときは...240
 防眩ミラー (インナーミラー)83
 方向指示灯
 位置9
 操作方法 (方向指示レバー)110
 W (ワット) 数.....223
 方向指示表示灯95
 方向指示レバー.....110

ホーン.....118
 ボンネットオープナー81



マニュアルシート38
 マニュアルトランスミッション.....119
 万-のとき
 オーバーヒートしたときは.....244
 けん引について.....249
 タイヤを交換するときは.....240
 事故が起きたときは.....251
 発炎筒、工具、
 スペアタイヤの取り扱い.....233
 バッテリーがあがったときは.....246
 路上で故障したときは.....232



ミラー
 インナーミラー83
 ドアミラー84
 パニティミラー (化粧ミラー)192



ムーンルーフ78



メーター照度調整スイッチ.....115
 メーター86
 メンテナンスデータ.....222

ク

油圧警告灯……………99
UVカットガラス……………77

ク

腰部硬さ調整
（ランバーサポート）……………36、39
4WD ……………144

ラ

ライセンスプレートランプ（番号灯）
位置 ……………9
操作方法（ライトスイッチ）…106、108
W（ワット）数……………223
ライトスイッチ……………106、108
ラジエーター
オーバーヒートしたときは……………244
タンク位置……………10～13
ラジエーターキャップ位置……………10～13
冷却水濃度、容量……………224
ラジオ（オーディオ）……………158
ランプオートカットシステム ……107、108

リ

リクライニング調整……………36、38
リバース（後退）プザー 122、125、127
リモコンスイッチ……………74
リヤアームレスト……………198
リヤウインドウデフォグガー
（曇り取り）スイッチ……………114
リヤフォグランプスイッチ……………111
リヤワイパー&ウォッシャースイッチ…112

ル

ルームミラー（インナーミラー）……………83
ルームランプ（室内灯）
操作方法……………192
W（ワット）数……………223

レ

冷却水
オーバーヒートしたときは……………244
タンク位置……………10～13
濃度、容量……………224

ロ

ロープによるけん引……………249
路上で故障したときは……………232

ワ

ワイドビュードアミラー	85
ワイパー&ウォッシャー	
ウォッシャー液タンク容量	223
操作方法	112
冬の前の準備、点検	202
ワイパーの切り替え方	204
ワイパーデアイサースイッチ (熱線入りフロントウインドウ シールドガラススイッチ)	114
ワイヤレスドアロック	74
ワックス	209
W (ワット) 数 (電球)	223

■アルファベット順

A
 ABS60
 A/C153
 ACC116
 AI-SHIFT130、132
 AM・FM164、176、186
 API227
 APS168、180
 AUTO75、106、153
 AUTO・P166、178、188

C
 CANCEL141
 CD170、182
 CONTROL163
 CRUISE141
 CRUISE DISPLAY86

D
 DISP173

E
 ECT-E128
 ECT-iE128
 ETCS SNOW137

F
 FRONT153

G
 GOA5

H
 H193

I
 ILSAC CERTIFICATION227
 INT TIME112

L
 LIGHT193
 LOCK116
 LOCK・UNLOCK74

M
 M193
 MD172
 MD DISP173
 MIRROR84
 MODE153、163、175、185

N
 NORM129、140

O
 ODO86、87
 O/D OFF95
 OUTSIDE TEMP153

P
 PWR128、129、131、132

R
 RAND171、173、183
 REAR112、114
 RES/ACC141
 RETRACT84
 RPT
 ...169、171、173、181、183、191

S

SAE227
 SCALE CHANGE86
 SCAN171、173、183
 SET147
 SET/COAST141
 SKIP169、181、191
 SLIDE78
 SNOW128、131
 SPORT140
 SRS52
 START116
 SWING151

T

TAPE168、180、190
 TEMP153
 TEMS SPORT140
 TILT78
 TRACK170、172、182
 TRC OFF64、137
 TRIP86、87
 TUNE164、176、186

U

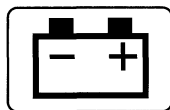
UP78
 UV77

V

VOL163、175、185
 VSC66

警告灯、警告音さくいん

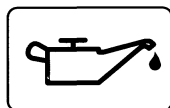
警告灯さくいん



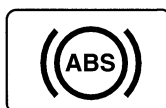
充電警告灯 P.99



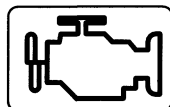
SRSエアバッグ警告灯
プリテンショナー警告灯
P.102



油圧警告灯 P.99



ABS警告灯
ブレーキアシスト
警告灯 P.103




エンジン警告灯 P.100



4WD警告灯 P.103



ブレーキ警告灯 P.101



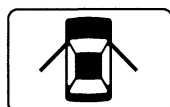
タイヤ空気圧
警告灯 P.104



断線警告灯 P.101



VSC警告灯 P.105




半ドア警告灯 P.101



運転席シートベルト
非着用警告灯 P.105



燃料残量警告灯 P.102



助手席シートベルト
非着用警告灯 P.105

警告音さくいん

キー抜き忘れ防止チャイム（「ピピピピ」短い音の繰り返し）	P.72
ブレーキパッドウェアインジケータ （「キーキー」金属音がタイヤから聞こえる）	P.26
リバース（後退）ブザー（「ピーピーピー」長い音の繰り返し）	P.122、125、127
VSC作動警告ブザー（「ピピピピ」短い音の繰り返し）	P.67

症状別さくいん

症状別さくいん

●路上で故障してしまった	P.232
●エンジンルームから蒸気が立ちのぼった	P.244
●エンストして始動ができなくなった	P.232
●オーバーヒートした	P.244
●キーがまわせない	P.116
●警告灯が点灯・点滅している	P.92
●走行できなくなった（けん引について）	P.249
●事故が起きた	P.251
●水温計の針が赤いマークにはいった	P.244
●チェンジレバーが①から動かせない	P.122、125、127
●ドアを開けるとブザーが鳴る	P.72
●バッテリーがあがった	P.246
●パンクしてしまった（タイヤを交換するときは）	P.240

MEMO

MEMO



MEMO