

文字さくいん

■50音順

ア

アイドルアップスイッチ	159
アウターミラー (ドアミラー)	86
アジャスタブルシヨルター	
ベルトアンカー	48
雨の日の運転	209
安全・快適ドライブのために	18
安全装備	
ABS	60
SRSエアバッグ	52
シート	34
シートベルト	42
電子制御スロットル (ETCS)	139
トラクションコントロール	66
ブレーキアシスト	62
VSC	68
アンチロックブレーキシステム	
(ABS)	60
アンテナ	161

イ

ECTパターン	
セレクトスイッチ	130、133
ETCS (電子制御スロットル)	139
ETCS-i (電子制御スロットル)	142
イグニッション (エンジン)	
キー	72
スイッチ	118
イラスト目次	
インストルメントパネル	6
エンジンルーム	10~14
室内	8
車両外観	9
トランクルーム	15
イルミネーテッド	
エントリーシステム	74
インテリアランプ	
室内灯	194
スポットライト	195
インナーミラー (防眩ミラー)	85

ウ

ウインカー (方向指示灯)	
位置	9
操作方法 (方向指示レバー)	112
W (ワット) 数	227
ウインドゥウォッシャー	
ウォッシャースイッチ	114
タンク位置	10~14
タンク容量	216
冬の前の準備、点検	204
ウインドゥガラス	
(パワーウインドゥ)	77
ウインドゥデフォッガー	
(曇り取り) スイッチ	116
ウインドゥの手入れ	214
ウインドゥロック	79
ウォーニングランプ (警告灯)	94
運転席SRSエアバッグ	52
運転席ヒューズボックス	222
運転装置	118

エ

エアコン (空調)	152
AI-SHIFT (変速点新制御)	132
A/T (オートマチック	
トランスミッション)	122
ABS (アンチロック	
ブレーキシステム)	60
SRSエアバッグ	52
SAE粘度 (エンジンオイル)	231
MD、CD、カセット	
一体AM/FMラジオ	164
LLC (冷却水)	
タンク容量、濃度	228
冬の前の準備	204
エンジン	
エンジン警告灯	102
かけ方	119
キー	72
スイッチ	118

エンジンオイル
 オイル量……………230
 注入口……………10~14
 冬の前の準備……………204
 油圧警告灯……………102
 レベルゲージ位置……………10~14
 エンジン回転計(タコメーター)……………91
 エンジンキー照明……………74
 エンジンフード(ボンネット)……………83
 エンジンルーム内ヒューズボックス……………220
 エンストで始動できなくなったときは……………236

オ

追い越し合図
 (バッシング) するには……………108、110
 オイル類(メンテナンスデータ)……………228
 応急用タイヤ(スペアタイヤ)……………242
 オーディオ……………160
 オートエアコン……………155
 オートマチックトランスミッション
 ゲート式チェンジレバー……………126
 ストレート式チェンジレバー……………123
 オートマチックトランス
 ミッションフルード
 オイル(フルード)量……………228
 レベルゲージ位置……………10~14
 オーバードライブ(O/D)
 オーバードライブOFF表示灯……………98
 操作方法
 (オーバードライブスイッチ)……………125
 オーバーヒートしたときは……………247
 オープナー
 トランクオープナー……………82
 フューエルリッドオープナー……………83
 ボンネットオープナー……………83
 オドメーター(積算距離計)……………92
 オプティロンメーター……………88、94

カ

外装の手入れ……………213
 快適装備
 オーディオ……………160
 空調……………152
 室内装備……………194
 夏期の取り扱い・エアコンガスの処理……………209
 各シフト位置での速度限界……………121、137
 各部の開閉……………72
 各部の調整……………84
 カセット一体AM/FMラジオ……………186
 ガソリン(燃料)
 使用ガソリン、タンク容量……………228
 カップホルダー……………198
 カーテシランプ……………74
 ガラスの手入れ……………214
 間けつ(時間調整)ワイパー……………114
 寒冷時の取り扱い……………204

キ

キー……………72
 キーOFF後作動機能……………78
 キースイッチ(エンジンスイッチ)……………118
 キー閉じ込み防止機能……………75
 キーナンバー……………72
 キー抜き忘れ防止チャイム……………74
 キーレスエントリー
 (ワイヤレスドアロック)……………76
 基準値(メンテナンスデータ)……………226
 キックダウン……………135
 鏡面調整(ドアミラー)……………86
 緊急時のエンジンの始動方法
 エンストしたとき……………236
 バッテリーがあがったとき……………248

ク

空気圧(タイヤ)……………217、232
 空調……………152
 区間距離計(トリップメーター)……………92
 クッション(シート)の調整……………36、38

曇り取り (ウインドウデフォグガー)	
スイッチ	116
クラクション (ホーン)	120
クリーブ現象	135
クルーズインフォメーション	
ディスプレイ	92
クルーズコントロール	143
車との上手な付き合いかた	203
車の手入れ	212
グレード名称	233
グローブボックス	196

ケ

警音器 (ホーン)	120
計器類 (メーター)	88
警告灯類	94
化粧 (パニティ) ミラー	194
けん引について	251

コ

交換要領	
電球 (バルブ)	224
ヒューズ	219
工具	238
後退灯	
位置	9
W (ワット) 数	227
小物入れ	201
コンソールボックス	
1段式	198
2段式	197
コンビネーションメーター (メーター)	88
コンライト (自動点灯・消灯装置)	108

サ

サービスデータ	
(メンテナンスデータ)	226
サイドブレーキ (パーキングブレーキ)	
操作方法	120
点検基準値	226
ブレーキ警告灯	103
サブキー (スペアキー)	72
サンシェード	81
3点式シートベルト	45
サンバイザー	194

シ

CD、カセット一体AM/FMラジオ	176
シート	34
手入れ	214
フロントシート	35
リヤシート	40
シートベルト	42
3点式シートベルト	45
運転席シートベルト非着用警告灯	49
助手席シートベルト非着用警告灯	49
チャイルドシート	
固定機構付シートベルト	50
プリテンショナー&フォースリミッター付シートベルト	46
手入れ	214
視界の確保	108
シガレットライター	196
事故が起きたときは	253
室内灯	
操作方法	194
W (ワット) 数	227
シフトレバー (チェンジレバー)	
…121、123、126、128	
シフトロックシステム	124、127、129
車速感応オートドアロック	75

ジャッキ
 格納位置……………238
 ジャッキアップポイント
 (セツト位置) ……240

車幅灯
 位置……………9
 操作方法(ライトスイッチ) ……108、110
 電球の交換……………225
 W(ワット)数……………227
 車両型式……………233
 充電警告灯……………102
 ジュニアシート(選択の目安) ……44
 衝撃感知ドアロック解除システム ……75
 助手席SRSエアバッグ ……52

ス

水温計……………91
 スインググリルスイッチ……………153
 スカイフックTEMS……………142
 ステアリングホイール
 SRSエアバッグ ……52
 ホーン……………120
 ステレオ(オーディオ) ……160
 ストップランプ(制動灯)
 位置……………9
 W(ワット)数……………227
 スノータイヤ(冬用タイヤ) ……204
 スピードメーター ……91
 スペアタイヤ
 タイヤの交換……………243
 取り出しかた……………242
 スペースビジョンメーター ……88、94
 スポットライト
 操作方法……………195
 W(ワット)数……………227
 スモールランプ(車幅灯)
 操作方法(ライトスイッチ) ……108、110
 W(ワット)数……………227

セ

制動灯(ストップランプ)
 位置……………9
 W(ワット)数……………227
 積算距離計(オドメーター) ……92
 前後位置調整(シート) ……36、38
 洗車……………213
 前照灯(ヘッドランプ)
 位置……………9
 操作方法(ライトスイッチ) ……108、110
 電球の交換……………225
 W(ワット)数……………227
 前席(フロントシート) ……35

ソ

速度計(スピードメーター) ……91

タ

ターボ車の取り扱いチェックポイント	…32
ターンシグナル (方向指示灯)	
位置	…9
操作方法 (方向指示レバー)	…112
W (ワット) 数	…227
タイヤ	
空気圧	…217、232
スペアタイヤ	…242
タイヤサイズ	…232
タイヤチェーン	…207
タイヤの交換	…243
冬用タイヤ	…204
ローテーション (タイヤ位置交換)	…217
タイヤ空気圧警報システム	…148
タコメーター	…91
正しい運転姿勢	…34
正しい着用 (シートベルト)	…43

チ

チェーン (タイヤチェーン)	…207
チェンジレバー	…121、123、126、128
チャージ警告灯 (充電警告灯)	…102
チャイム (キー抜き忘れ防止用)	…74
チャイルドシート (選択の目安)	…44
チャイルドシート	
固定機構付シートベルト	…50
チャイルドプロテクター	…74
駐車灯 (非常点滅灯)	
位置	…9
操作方法 (非常点滅灯スイッチ)	…112
W (ワット) 数	…227
駐車ブレーキ (パーキングブレーキ)	
操作方法	…120
点検基準値	…226

ツ

ツール (工具)	…238
----------	------

テ

TRC (トラクションコントロール)	…64
ディーゼル車の燃料	…208
ディスチャージヘッドランプ	…111
手入れ	
外装の手入れ	…213
内装の手入れ	…214
日頃の手入れ	…212
テールランプ (尾灯)	
位置	…9
操作方法 (ライトスイッチ)	…108、110
W (ワット) 数	…227
テクニカルデータ	
(メンテナンスデータ)	…226
デジタルメーター	
(スペースビジョンメーター)	88、94
デフォグガー (曇り取り) スイッチ	…116
電気式ドアロック	…75
電球 (バルブ)	
交換要領	…224
W (ワット) 数	…227
点検基準値 (メンテナンスデータ)	…226
電子制御スロットル (ETCS)	…139
電動リモコンミラー (ドアミラー)	…86

ト

ドア

- カーテシランプ74
- キー抜き忘れ防止チャイム74
- 施錠と解錠73
- チャイルドプロテクター74
- 電気式ドアロック75
- ワイヤレスドアロック76
- ドアキー運動開閉機構78
- ドアミラー86
- 時計.....195
- 登降坂変速制御システム.....132
- トラクションコントロール66
- トランク82
- トランスミッションフルード
 - オイル（フルード）量.....228
 - レベルゲージ位置10~14
- トリップメーター（区間距離計）.....92
- トルコン（オートマチック
トランスミッション）122

ナ

- 内外気切り替えスイッチ
（空調）154
- 内装の手入れ.....214

ネ

- 熱線入りフロントウインドウ
シールドガラススイッチ.....116
- 燃料
 - 使用燃料、タンク容量.....228
- 燃料計91
- 燃料残量警告灯.....104
- 燃料補給口（フューエルリッド）
 - 位置9
 - 操作方法（開け方）83
- 燃料・水分離器水位警告灯.....104
- 燃料・水分離器の排水.....218

八

パーキングブレーキ	
操作方法	120
点検基準値	226
灰皿	200
ハイビーム (ヘッドランプ上向き)	
位置	9
操作方法 (ライトスイッチ)	108、110
ヘッドランプ上向き表示灯	98
ハイマウントストップランプ	227
ハザードスイッチ (非常点滅灯)	
位置	9
操作方法 (非常点滅灯スイッチ)	112
W (ワット) 数	227
挟み込み防止機構	79、81
発炎筒	237
バックアップランプ (後退灯)	
位置	9
W (ワット) 数	227
パッシング (追い越し合図)	
するには	108、110
バッテリー	
バッテリーがあがったときは	248
冬の前の準備	204
パッドウェアインジケーター	28
パニティ (化粧) ミラー	194
バルブ (電球)	
交換方法	224
W (ワット) 数	227
パワーウィンドウ	77
パワーシート	36
パワーステアリングフルード	
オイル量	229
タンク位置	10~14
パワーステアリングベルト	
(点検基準値)	226
バンクしたときは	243
番号灯	
位置	9
操作方法 (ライトスイッチ)	108、110
W (ワット) 数	227
半ドア警告灯	104

ハンドブレーキ (パーキングブレーキ)

操作方法	120
点検基準値	226

ヒ

ヒートゲージ (水温計)	91
非常点滅灯	
位置	9
操作方法 (非常点滅灯スイッチ)	112
W (ワット) 数	227
ヒューズ	219
表示灯類	94
日よけ (サンバイザー)	194

フ

5 Super ECT	133
VSC	68
VSC作動警告ブザー	68
Vベルト (点検基準値)	226
フォースリミッター付	
シートベルト	46
フォグランプ	113
吹き出し口 (空調)	
使用目的	152
ブザー	
VSC作動警告ブザー	68
リバース (後退) ブザー	123、126、128
フック (けん引)	251
フューエルメーター (燃料計)	91
フューエルリッド (燃料補給口)	
位置	9
操作方法 (開け方)	83
冬の前の準備、点検	204
冬用タイヤ	204
フルタイム4WD	146
ブレーキ	
パッドウェアインジケーター	28
パーキングブレーキ	120、226
フットブレーキ	226
ブレーキアシスト	62
ブレーキ警告灯	103

ブレーキランプ (制動灯)
 位置9
 W (ワット) 数.....227
 フレックスロックアップシステム.....132
 フロントドアカーテシランプ74
 フロントシート35
 フロントシートベルト45
 フロントフォグランプスイッチ.....113



ペダル (ブレーキペダル)
 点検基準値.....226
 ヘッドランプ切り替えレバー
 (ライトスイッチ)108、110
 ヘッドランプ
 位置9
 操作方法 (ライトスイッチ) ...108、110
 電球の交換.....225
 ヘッドランプ上向き表示灯98
 W (ワット) 数.....227
 ヘッドレスト調整37、39、40
 ベビーシート (選択の目安)44
 ベルト (シートベルト)42



ホイール (タイヤ) の交換.....243
 防眩ミラー (インナーミラー)85
 方向指示灯
 位置9
 操作方法 (方向指灯レバー)112
 W (ワット) 数.....227
 方向指示表示灯98
 方向指示レバー.....112
 ホーン.....120
 ボンネットオープナー83



マニュアルシート38
 マニュアルトランスミッション.....121
 万一のとき
 オーバーヒートしたときは.....247
 けん引について.....251
 事故がおきたときは.....253
 発炎筒、工具、
 スペアタイヤの取り扱い.....237
 バッテリーがあがったときは.....248
 バンクしたときは.....243
 路上で故障したときは.....236



ミラー
 インナーミラー85
 ドアミラー86
 パニティミラー (化粧ミラー)194



ムーンルーフ80



メーター照度調整スイッチ.....117
 メーター類88
 メンテナンスデータ.....226

ユ

- 油圧警告灯102
UVカットガラス79

エ

- 腰部硬さ調整
(ランバーサポート)36、39
4WD146

ラ

- ライセンスプレートランプ (番号灯)
位置9
操作方法 (ライトスイッチ) ...108、110
W (ワット) 数227
ライトスイッチ108、110
ラジエーター
オーバーヒートしたときは247
タンク位置10~14
ラジエーターキャップ位置10~14
冷却水濃度、容量228
ラジオ (オーディオ)160
ランプオートカットシステム ...109、110

リ

- リクライニング調整36、38
リバース (後退) ブザー 123、126、128
リモコンスイッチ76
リヤアームレスト200
リヤウインドドッペフォグガー
(曇り取り) スイッチ116
リヤフォグランプ113
リヤワイパー&ウォッシャースイッチ ...114

ル

- ルームミラー (インナーミラー)85
ルームランプ (室内灯)
操作方法194
W (ワット) 数227

レ

- 冷却水
オーバーヒートしたときは247
タンク位置10~14
濃度、容量228

ロ

- ロープによるけん引251
路上で故障したときは236

ワ

ワイドビュードアミラー……………87

ワイパー&ウォッシャー

 ウォッシャー液タンク容量……………227

 操作方法……………114

 冬の前の準備、点検……………204

 ワイパーの切り替え方……………206

ワイパーデアイサースイッチ
 (熱線入りフロントウィンドウ
 シールドガラススイッチ) ……116

ワイヤレスドアロック……………76

ワックス……………213

W (ワット) 数 (電球) ……227

■ アルファベット順

- A**
 ABS60
 A/C155
 ACC118
 AI-SHIFT132
 AM・FM160、161
 API231
 APS160
 AUTO77、108、155
 AUTO・P160、161
- C**
 CANCEL143
 CD160、161
 CONTROL160
 CRUISE143
 CRUISE DISPLAY88
- D**
 DISC160、161
- E**
 ECT-E130
 ECT-iE130
 ETCS SNOW139
- F**
 FRONT155
- G**
 GOA5
- H**
 H195
- I**
 IDLE UP159
 ILSAC CERTIFICATION231
 INT TIME114
- L**
 LIGHT195
 LOCK118
 LOCK・UNLOCK76
- M**
 M195
 MD160
 MD DISP160
 MIRROR86
 MODE155、160、161
- N**
 NORM131、142
- O**
 ODO88、89、90
 O/D OFF98
 OUTSIDE TEMP155
- P**
 PWR130、131
- R**
 RAND160、161
 REAR114、116
 RES/ACC143
 RETRACT86
 RPT160、161

S

SAE231
 SCALE CHANGE.....88
 SCAN.....160、161
 SET150
 SET/COAST143
 SKIP.....160、161
 SLIDE.....80
 SNOW.....130
 SPORT142
 SRS.....52
 START118
 SWING153

T

TAPE.....160、161
 T-BELT106
 TEMP155
 TEMS SPORT142
 TILT.....80
 TRACK160
 TRC OFF66、139
 TRIP.....88、89、90
 TUNE.....160、161

U

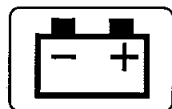
UP.....80
 UV.....79

V

VOL.....160、161
 VSC.....68

警告灯、警告音さくいん

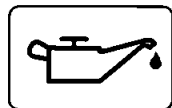
警告灯さくいん



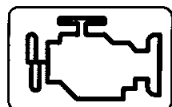
充電警告灯 P.102



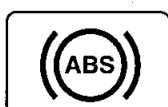
燃料残量警告灯 P.104



油圧警告灯 P.102

SRSエアバッグ警告灯
プリテンショナー警告灯
P.105

エンジン警告灯 P.102

ABS警告灯
ブレーキアシスト
警告灯 P.105


ブレーキ警告灯 P.103



4WD警告灯 P.106



断線警告灯 P.103

タイヤ空気圧
警告灯 P.106燃料・水分離器
水位警告灯 P.104

VSC警告灯 P.107

タイミングベルト
交換警告灯 P.104運転席シートベルト
非着用警告灯 P.107

半ドア警告灯 P.104

助手席シートベルト
非着用警告灯 P.107

警告音さくいん

キー抜き忘れ防止チャイム（「ピピピピ」短い音の繰り返し）	P.74
ブレーキパッドウェアインジケーター （「キーキー」金属音がタイヤから聞こえる）	P.28
リバース（後退）ブザー（「ピーピーピー」長い音の繰り返し）	P.123、126、128
VSC作動警告ブザー（「ピピピピ」短い音の繰り返し）	P.68

症状別さくいん

症状別さくいん

● 路上で故障してしまった	P.236
● エンジンルームから蒸気が立ちのぼった	P.247
● エンストして始動ができなくなった	P.236
● オーバーヒートした	P.247
● キーがまわせない	P.118
● 警告灯が点灯・点滅している	P.94
● 走行できなくなった（けん引について）	P.251
● 事故がおきた	P.253
● 水温計の針が赤いマークにはいった	P.247
● チェンジレバーがPから動かせない	P.124、127、129
● ドアを開けるとブザーが鳴る	P.74
● バッテリーがあがった	P.248
● バンクしてしまった	P.243

MEMO