

文字さくいん

■50音順

ア

アイドルアップスイッチ	159
アウターミラー（ドアミラー）	86
アジャスタブルショルダー ベルトアンカー	48
雨の日の運転	209
安全・快適ドライブのために	18
安全装備	
ABS	60
SRSエアバッグ	52
シート	34
シートベルト	42
電子制御スロットル（ETCS）	141
トラクションコントロール	64
ブレーキアシスト	62
VSC	66
アンチロックブレーキシステム （ABS）	60
アンテナ	161

イ

ECTパターン セレクトスイッチ	130、134
ETCS（電子制御スロットル）	141
イグニッション（エンジン） キー	72
スイッチ	118
イラスト目次	
インストルメントパネル	6
エンジンルーム	10～14
室内	8
車両外観	9
トランクルーム	15
イルミネーテッド エントリーシステム	194
インテリアランプ 室内灯	194
スポットライト	195
インナーミラー（防眩ミラー）	85

ウ

ウインカー（方向指示灯） 位置	9
操作方法（方向指示レバー）	112
W（ワット）数	227
ウインドウウォッシャー ウォッシャースイッチ	114
タンク位置	10～14
タンク容量	216
冬の前の準備、点検	204
ウインドウガラス （パワーウインドウ）	77
ウインドウデフォグガー （曇り取り）スイッチ	116
ウインドウの手入れ	214
ウインドウロック	79
ウォーニングランプ（警告灯）	94
運転席SRSエアバッグ	52
運転席ヒューズボックス	224
運転装置	118

エ

エアコン（空調）	152
AI-SHIFT（変速点新制御）	133
A/T（オートマチック トランスミッション）	122
ABS（アンチロック ブレーキシステム）	60
SRSエアバッグ	52
SAE粘度（エンジンオイル）	231
MD、CD、カセット 一体AM/FMラジオ	164
LLC（冷却水） タンク容量、濃度	228
冬の前の準備	204
エンジン エンジン警告灯	101
かけ方	119
キー	72
スイッチ	120

エンジンオイル
 オイル量……………230
 注入口……………10~14
 冬の前の準備……………204
 油圧警告灯……………101
 レベルゲージ位置……………10~14
 エンジン回転計（タコメーター）……………91
 エンジンキー照明……………74
 エンジンフード（ボンネット）……………83
 エンジンルーム内ヒューズボックス……………220
 エンストで始動できなくなったときは……………236

オ

追い越し合図
 （バッシング）のしかた ……108、110
 オイル類（メンテナンスデータ）……………226
 応急用タイヤ（スペアタイヤ）……………242
 オーディオ……………160
 オートエアコン……………155
 オートマチックトランスミッション
 ゲート式チェンジレバー……………126
 ストレート式チェンジレバー……………123
 オートマチックトランス
 ミッションオイル
 オイル量……………222
 レベルゲージ位置……………10~14
 オーバードライブ（O/D）
 オーバードライブOFF表示灯……………98
 操作方法
 （オーバードライブスイッチ）……………125
 オーバーヒートしたときは……………247
 オープナー
 トランクオープナー……………82
 フェアリッドオープナー……………83
 ボンネットオープナー……………83
 オドメーター（積算距離計）……………93
 オプティロンメーター……………88、94

カ

外装の手入れ……………213
 快適装備
 オーディオ……………160
 空調……………152
 室内装備……………194
 夏期の取り扱い……………209
 各シフト位置での速度限界……………121、139
 各部の開閉……………72
 各部の調整……………84
 カセット一体AM/FMラジオ……………186
 ガソリン（燃料）
 使用ガソリン、タンク容量……………190
 カップホルダー……………198
 ガラスの手入れ……………215
 間けつ（時間調整）ワイパー……………114
 寒冷時の取り扱い……………204

キ

キー……………72
 キーOFF後作動機能……………78
 キースイッチ（エンジンスイッチ）……………118
 キー閉じ込み防止機能……………75
 キーナンバー……………72
 キー抜き忘れ防止チャイム……………74
 キーレスエントリー
 （ワイヤレスドアロック）……………76
 基準値（メンテナンスデータ）……………227
 キックダウン……………136
 鏡面調整（ドアミラー）……………86
 緊急時のエンジンの始動方法
 エンストしたとき……………236
 バッテリーがあがったとき……………248

ク

空気圧（タイヤ）……………217、232
 空調……………152
 区間距離計（トリップメーター）……………92
 クッション（シート）の調整……………36、38

曇り取り (ウインドウデフォグガー)	
スイッチ	116
クラクション (ホーン)	120
クリープ現象	136
クルーズインフォメーション	
ディスプレイ	92
クルーズコントロール	145
車との上手な付き合いかた	203
車の手入れ	212
グレード名称	233
グローブボックス	196

ケ

警告器 (ホーン)	120
計器類 (メーター)	88
警告灯類	94
化粧 (パニティー) ミラー	194
ケミカル用品	
(一般的なお手入れ用具)	213
けん引について	251

コ

交換要領	
電球 (バルブ)	224
ヒューズ	219
工具	238
後退灯	
位置	9
W (ワット) 数	227
小物入れ	201
コンソールボックス	
1段式	198
2段式	197
コンビネーションメーター (メーター)	88
コンライト (自動点灯・消灯装置)	108

サ

サービスデータ	
(メンテナンスデータ)	211
サイドブレーキ (パーキングブレーキ)	
操作方法	120
点検基準値	211
ブレーキ警告灯	102
サブキー (スペアキー)	72
サンシェード	81
3点式シートベルト	45
サンバイザー	194

シ

CD、カセット一体AM/FMラジオ	176
シート	34
手入れ	215
フロントシート	35
リヤシート	40
シートベルト	42
3点式シートベルト	45
運転席シートベルト非着用警告灯	49
助手席シートベルト非着用警告灯	49
チャイルドシート	
固定機構付シートベルト	50
プリテンショナー&フォースリミッター付シートベルト	46
手入れ	212
視界の確保	108
シガレットライター	196
事故が起きたときは	253
室内灯	
操作方法	194
W (ワット) 数	227
シフトレバー (チェンジレバー)	121、123、126
シフトロックシステム	124
車速感応オートドアロック	75

ジャッキ
 格納位置……………238
 ジャッキアップポイント
 (セット位置)……………240

車幅灯
 位置……………9
 操作方法(ライトスイッチ)…108、111
 電球の交換……………225
 W(ワット)数……………227

車両型式……………233

充電警告灯……………100

ジュニアシート(選択の目安)……………44

衝撃感知ドアロック解除システム……………75

助手席SRSエアバッグ……………52

積算距離計(オドメーター)……………92

前後位置調整(シート)……………36、38

洗車……………214

前照灯(ヘッドランプ)
 位置……………9
 操作方法(ライトスイッチ)…108、111
 電球の交換……………225
 W(ワット)数……………227

前席(フロントシート)……………35

ソ

速度計(スピードメーター)……………91

ス

水温計……………91

スインググリルスイッチ……………153

スカイフックTEMS……………144

ステアリングホイール
 SRSエアバッグ……………52
 ホーン……………120

ステレオ(オーディオ)……………160

ストップランプ(制動灯)
 位置……………9
 W(ワット)数……………227

スノータイヤ(冬用タイヤ)……………204

スピードメーター……………91

スベアタイヤ
 タイヤの交換……………243
 取り出しかた……………242

スポットライト
 操作方法……………195
 W(ワット)数……………227

スモールランプ(車幅灯)
 操作方法(ライトスイッチ)…108、111
 W(ワット)数……………227

セ

制動灯(ストップランプ)
 位置……………9
 W(ワット)数……………227

タ

ターボ車の取り扱いチェックポイント	…32
ターンシグナル (方向指示灯)	
位置	…9
操作方法 (方向指示レバー)	…112
W (ワット) 数	…227
タイヤ	
空気圧	…217、232
スペアタイヤ	…242
タイヤサイズ	…232
タイヤチェーン	…207
タイヤの交換	…243
冬用タイヤ	…204
ローテーション (タイヤ位置交換)	…217
タイヤ空気圧警報システム	…68
タコメーター	…91
正しい運転姿勢	…34
正しい着用 (シートベルト)	…43

チ

チェーン (タイヤチェーン)	…207
チェンジレバー	…121、123、126
チャージ警告灯 (充電警告灯)	…100
チャイム (キー抜き忘れ防止用)	…74
チャイルドシート (選択の目安)	…44
チャイルドシート	
固定機構付シートベルト	…50
チャイルドプロテクター	…74
駐車灯 (非常点滅灯)	
位置	…9
操作方法 (非常点滅灯スイッチ)	…112
W (ワット) 数	…227
駐車ブレーキ (パーキングブレーキ)	
操作方法	…120
点検基準値	…211

ツ

ツール (工具)	…238
----------	------

テ

TRC (トラクションコントロール)	…64
ディーゼル車の燃料	…208
ディスチャージヘッドランプ	…111
手入れ	
外装の手入れ	…213
内装の手入れ	…215
日頃の手入れ	…212
テールランプ (尾灯)	
位置	…9
操作方法 (ライトスイッチ)	…108、110
W (ワット) 数	…227
テクニカルデータ	
(メンテナンスデータ)	…211
デジタルメーター	…88、94
デフォッガー (曇り取り) スイッチ	…116
電気式ドアロック	…75
電球 (バルブ)	
交換要領	…224
W (ワット) 数	…227
点検基準値 (メンテナンスデータ)	…211
電子制御スロットル (ETCS)	…141
電動リモコンミラー (ドアミラー)	…86

ト

ドア
 キー抜き忘れ防止チャイム74
 施錠と解錠73
 チャイルドプロテクター74
 電気式ドアロック75
 ワイヤレスドアロック76
 ドアキー連動開閉機構78
 ドアミラー86
 時計.....195
 登降坂変速制御システム.....132
 トラクションコントロール64
 トランク82
 トランスミッションフルード
 オイル量.....228
 レベルゲージ位置10~14
 トリップメーター（区間距離計）.....92
 トルコン（オートマチック
 トランスミッション）.....122

ナ

内外気切り替えスイッチ
 （空調）150
 内装の手入れ.....215

ネ

熱線入りフロントウインドウ
 シールドガラススイッチ.....116
 燃料
 使用燃料、タンク容量.....228
 燃料計91
 燃料残量警告灯.....103
 燃料補給口（フェューエルリッド）
 位置9
 操作方法（開け方）83
 燃料・水分離器水位警告灯.....106
 燃料・水分離器の排水.....218

八

パーキングブレーキ

操作方法	120
点検基準値	211

灰皿	200
----	-----

ハイビーム (ヘッドランプ上向き)

位置	9
操作方法 (ライトスイッチ)	108、110
ヘッドランプ上向き表示灯	98

ハイマウントストップランプ	227
---------------	-----

ハザードスイッチ (非常点滅灯)

位置	9
操作方法 (非常点滅灯スイッチ)	112
W (ワット) 数	227

挟み込み防止機構	79、81
----------	-------

発炎筒	237
-----	-----

バックアップランプ (後退灯)

位置	9
W (ワット) 数	227

パッシング (追い越し合図)

するとき	108、110
------	---------

バッテリー

バッテリーがあがったとき	248
冬の前の準備	204

パッドウェアインジケーター	28
---------------	----

パニティー (化粧) ミラー	194
----------------	-----

バルブ (電球)

交換方法	224
W (ワット) 数	227

パワーウィンドウ	77
----------	----

パワーシート	36
--------	----

パワーステアリングフルード

オイル量	229
タンク位置	10~14

パワーステアリングベルト

(点検基準値)	226
---------	-----

パンクしたとき	243
---------	-----

番号灯

位置	9
操作方法 (ライトスイッチ)	108、110
W (ワット) 数	227

半ドア警告灯	103
--------	-----

ハンドブレーキ (パーキングブレーキ)

操作方法	120
点検基準値	211

ヒ

ヒートゲージ (水温計)	91
--------------	----

非常点滅灯

位置	9
操作方法 (非常点滅灯スイッチ)	112
W (ワット) 数	227

ヒューズ	219
------	-----

表示灯類	94
------	----

日よけ (サンバイザー)	194
--------------	-----

フ

5 Super ECT	134
-------------	-----

VSC	66
-----	----

VSC作動警告ブザー	67
------------	----

Vベルト (点検基準値)	226
--------------	-----

フォースリミッター付

シートベルト	46
--------	----

フォグランプ	113
--------	-----

吹き出し口 (空調)

使用目的	152
------	-----

ブザー

VSC作動警告ブザー	67
------------	----

リバース (後退) ブザー

	123、126、128
--	-------------

フック (けん引)	249
-----------	-----

フューエルメーター (燃料計)	91
-----------------	----

フューエルリッド (燃料補給口)

位置	9
操作方法 (開け方)	83

冬の前の準備、点検	204
-----------	-----

冬用タイヤ	204
-------	-----

フルタイム4WD	148
----------	-----

ブレーキ

パッドウェアインジケーター	28
---------------	----

パーキングブレーキ	120、226
-----------	---------

フットブレーキ	226
---------	-----

ブレーキアシスト	62
----------	----

ブレーキ警告灯	102
---------	-----

ブレーキランプ (制動灯)
 位置9
 W (ワット) 数.....227
 フレックスロックアップシステム.....132
 フロントシート35
 フロントシートベルト35
 フロントフォグランプスイッチ.....113



ペダル (ブレーキペダル)
 点検基準値.....226
 ヘッドランプ切り替えレバー
 (ライトスイッチ)108、110
 ヘッドランプ
 位置9
 操作方法 (ライトスイッチ) ...108、110
 電球の交換225
 ヘッドランプ上向き表示灯98
 W (ワット) 数.....227
 ヘッドレスト調整37、39、40
 ベビーシート (選択の目安)44
 ベルト (シートベルト)42



ホイール (タイヤ) の交換.....243
 防眩ミラー (インナーミラー)85
 方向指示灯
 位置9
 操作方法 (方向指灯レバー)112
 W (ワット) 数.....227
 方向指示表示灯98
 方向指示レバー.....112
 ホーン.....120
 ボンネットオープナー83



マニュアルシート38
 マニュアルトランスミッション.....121
 万一のとき
 オーバーヒートしたときは.....247
 けん引について.....251
 事故がおきたときは.....253
 発炎筒、工具、
 スペアタイヤの取り扱い.....238
 バッテリーがあがったときは.....248
 バンクしたときは.....243
 路上で故障したときは.....236



ミラー
 インナーミラー85
 ドアミラー86
 パニティーミラー (化粧ミラー)194



ムーンルーフ80



メーター照度調整スイッチ.....117
 メーター類88
 メンテナンスデータ.....211



油圧警告灯101
UVカットガラス79



腰部硬さ調整
(ランバーサポート)36、39
4WD148



ライセンスプレートランプ (番号灯)
位置9
操作方法 (ライトスイッチ) ...108、110
W (ワット) 数227
ライトスイッチ108、110
ラジエーター
オーバーヒートしたときは247
タンク位置10~14
ラジエーターキャップ位置10~14
冷却水濃度、容量228
ラジオ (オーディオ)160
ランプオートカットシステム110



リクライニング調整36、38
リバース (後退) ブザー 123、126、128
リモコンスイッチ76
リヤアームレスト200
リヤウインドゥデフォグガー
(曇り取り) スイッチ116
リヤフォグランプ113
リヤワイパー&ウォッシャースイッチ ...114



ルームミラー (インナーミラー)85
ルームランプ (室内灯)
操作方法194
W (ワット) 数227



冷却水
オーバーヒートしたときは247
タンク位置10~14
濃度、容量228



ロープによるけん引251
路上で故障したときは236

ワ

- ワイドビューミラー……………87
- ワイパー&ウォッシャー
- ウォッシャー液タンク容量……………227
 - 操作方法……………114
 - 冬の前の準備、点検……………204
 - ワイパーの切り替え方……………206
- ワイパーデアイサースイッチ
(熱線入りフロントウインドウ
シールドガラススイッチ)……………116
- ワイヤレスドアロック……………76
- ワックス……………214
- W (ワット) 数 (電球)……………227

■ アルファベット順

- A**
- ABS60
 A/C155
 ACC118
 AI-SHIFT133
 AM・FM160、161
 API231
 APS160
 AUTO77、108、155
 AUTO・P160、161
- C**
- CANCEL145
 CD160、161
 CONTROL160
 CRUISE145
 CRUISE DISPLAY88
- D**
- DISC160、161
- E**
- ECT-E130
 ECT-iE130
 ETCS SNOW135
- F**
- FRONT155
- G**
- GOA5
- H**
- H195
- I**
- IDLE UP159
 ILSAC CERTIFICATION231
 INT TIME114
- L**
- LIGHT195
 LOCK118
 LOCK・UNLOCK76
- M**
- M195
 MD160
 MD DISP160
 MIRROR86
 MODE155、160、161
- N**
- NORM131、144
- O**
- ODO88、89、90
 O/D OFF98
 OUTSIDE TEMP155
- P**
- PWR130、131
- R**
- RAND160、161
 REAR114、116
 RES/ACC145
 RETRACT86
 RPT160、161

S

SAE231
 SCALE CHANGE88
 SCAN.....160、161
 SET.....69
 SET/COAST145
 SKIP.....160、161
 SLIDE.....80
 SNOW130
 SPORT144
 SRS.....52
 START118
 SWING153

T

TAPE161
 T-BELT106
 TEMP155
 TEMS SPORT144
 TILT.....80
 TRACK160
 TRC OFF64、141
 TRIP.....88、89、90
 TUNE.....160、161

U

UP.....80
 UV.....79

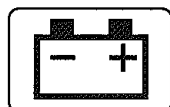
V

VOL.....160、161
 VSC.....66



警告灯、警告音さくいん

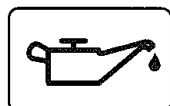
警告灯さくいん



充電警告灯 P.101



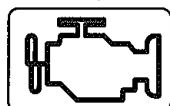
燃料残量警告灯 P.103




油圧警告灯 P.101



SRSエアバッグ警告灯
プリテンショナー警告灯
P.104



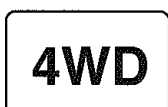
エンジン警告灯 P.101



ABS警告灯
ブレーキアシスト
警告灯 P.104




ブレーキ警告灯 P.102



4WD警告灯 P.105



断線警告灯 P.102




タイヤ空気圧
警告灯 P.105



運転席シートベルト
非着用警告灯 P.103



VSC警告灯 P.106



助手席シートベルト
非着用警告灯 P.103



燃料・水分離器
水位警告灯 P.106



半ドア警告灯 P.103



タイミングベルト
交換警告灯 P.106

警告音さくいん

キー抜き忘れ防止チャイム（「ピピピピ」短い音の繰り返し）	P.74
ブレーキパッドウェアインジケーター （「キーキー」金属音がタイヤから聞こえる）	P.28
リバース（後退）ブザー（「ピーピーピー」長い音の繰り返し）	P.123、126、128
VSC作動警告ブザー（「ピピピピ」短い音の繰り返し）	P.67

症状別さくいん

症状別さくいん

●路上で故障してしまった	P.236
●エンジンルームから蒸気が立ちのぼった	P.247
●エンストして始動ができなくなった	P.236
●オーバーヒートした	P.247
●キーがまわせない	P.118
●警告灯が点灯・点滅している	P.94
●走行できなくなった（けん引について）	P.251
●事故がおきた	P.253
●水温計の針が赤いマークにはいった	P.247
●チェンジレバーが◎から動かせない	P.124、127、129
●ドアを開けるとブザーが鳴る	P.74、109、110
●バッテリーがあがった	P.248
●パンクしてしまった	P.243

MEMO

