

文字さくいん

■50音順

ア

アームレスト	34
アウトミラー (ドアミラー)	73
アクセサリーソケット	141
足踏み式パーキングブレーキ	
操作方法	91
点検基準値	169
ブレーキ警告灯	80
アジャスタブルショルダー	
ベルトアンカー	41
雨の日の運転	150
安全・快適ドライブのために	12
安全装備	
ABS	54
SRSエアバッグ	46
シート	28
シートベルト	38
トラクションコントロール	55
アンチロックブレーキシステム	
(ABS)	54
アンテナ	112

イ

イグニッション (エンジン)	
キー	58
スイッチ	88
イラスト目次	
インストルメントパネル	9
エンジンルーム	5、6
室内	10
車両外観	8
ラゲージルーム	7
イルミネーテッド	
エントリーシステム	132
インテリアランプ	
室内灯	132
スポットライト	133
ラゲージルームランプ	143
インナーミラー (防眩ミラー)	72

ウ

ウインカー (方向指示灯)	
位置	8
電球の交換	165、166
方向指示レバー	86
W (ワット) 数	169
ウインドウウォッシャー	
タンクの位置	158
タンク容量	169
冬の前の準備、点検	146
ウインドウガラス	
(パワーウインドウ)	65
ウインドウデフォッガー	
(曇り取り) スイッチ	89
ウインドウロックスイッチ	67
ウォーニングランプ (警告灯)	78
上向き表示灯	79
運転席 SRS エアバック	46
運転席ヒューズボックス	162
運転装置	90

エ

エアコン (空調)	106
手入れ	157
エアコン (A/C) ベルト	
点検基準値	169
A/T (オートマチック	
トランスミッション)	92
ABS	
(アンチロックブレーキシステム)	54
SRSエアバッグ	46
SAE粘度 (エンジンオイル)	171
LLC (冷却水)	
タンク容量	170
濃度	146
冬の前の準備	146

エンジン
 エンジン警告灯81
 かけ方90
 キー58
 油圧警告灯82
 エンジンオイル
 オイル量.....171
 注入口5、6
 冬の前の準備.....146
 油圧警告灯82
 レベルゲージ位置5、6
 エンジン回転計（タコメーター）.....77
 エンジンキー照明60
 エンジンフード（ボンネット）.....71
 エンジンルーム内ヒューズボックス.....160
 エンストで
 始動できなくなったときは.....174

オープナー
 フェアエルリッドオープナー70
 ボンネットオープナー71
 オドメーター（積算距離計）.....77
 オルタネーターベルト
 点検基準値.....169

オ

追い越し合図
 （バッシング）のしかた84
 オイル類（メンテナンスデータ）.....170
 応急用タイヤ（スペアタイヤ）.....181
 オーディオ.....111
 オートエアコン（空調）.....108
 オートマチックトランス
 アクスルフルード
 オイル量.....170
 レベルゲージ位置5、6
 オートマチックトランスミッション
 運転のしかた95
 オーバードライブ（O/D）
 スイッチ93
 各位置の働き92
 チェンジレバーの動かし方92
 取り扱いチェックポイント20
 オーバードライブ（O/D）
 オーバードライブOFF表示灯79
 オーバードライブスイッチ93
 オーバーヒートしたときは.....186
 オーバーヘッドコンソール.....137

カ

カーテシランプ	
電球の交換	168
W (ワット) 数	169
外装の手入れ	153
快適装備	
オーディオ	111
空調	106
室内装備	132
夏期の取り扱い	150
各シフト位置での速度限界	97
各部の開閉	58
各部の調整	72
カセット	
カセット一体AM/FMラジオ	130
CD、カセット一体 AM/FMラジオ	120
ガソリン (燃料)	
使用ガソリン	170
タンク容量	170
ガラスの手入れ	154
カップホルダー	135
間けつ (時間調整式) ワイパー	86
寒冷時の取り扱い	146
キ	
キー	58
キーOFF後作動機能 (パワーウィンドウ)	65
キースイッチ (エンジンスイッチ)	90
キー閉じ込み防止機能	62
キーナンバー	58
キー抜き忘れ防止チャイム	60
キーレスエントリー (ワイヤレスドアロック)	63
基準値 (メンテナンスデータ)	169
キックダウン	95
鏡面調整 (ドアミラー)	73
緊急時のエンジンの始動方法 (バッテリーがあがったとき)	188

ク

空気圧 (タイヤ)	172
空調	106
区間距離計 (トリップメーター)	75
クッション (シート) の調整	30、32
曇り取り (ウインドウデフォグガー) スイッチ	89
クラクション (ホーン)	91
クリーブ現象	95
クルーズコントロール	99
車との上手な付き合いかた 寒冷時の取り扱い	146
こんなときは	150
車の手入れ	152
グレード名称	172
グローブボックス	136

ケ

警告器 (ホーン)	91
計器類 (メーター)	76
警告灯	78
化粧 (バニティ) ミラー	132
ケミカル用品 (トヨタ純正お手入れ用品)	153
けん引について	190

コ

交換要領	
電球 (バルブ)	164
ヒューズ	160
工具	176
後退灯	
位置	8
電球の交換	166
W (ワット) 数	169
小物入れ	136
コンソールボックス	137
コンビネーションメーター (メーター)	76
コンライト	84

サ

サービスデータ
 (メンテナンスデータ)169
 サイドエアバッグ
 (SRSサイドエアバッグ)46
 サブキー (スペアキー)58
 サンシェード69
 3点式シートベルト40
 サンバイザー132

シ

CD、カセット一体AM/FMラジオ114
 シート
 手入れ155
 フロントシート29
 リヤシート34
 シートベルト
 3点式シートベルト40
 シートベルト警告灯81
 チャイルドシート
 固定機構付シートベルト44
 手入れ155
 視界の確保84
 シガレットライター134
 事故が起きたときは192
 室内灯
 スイッチ132
 電球の交換167
 W (ワット) 数169
 シフトレバー (チェンジレバー)92
 シフトロックシステム93
 車速感応オートドアロック62
 ジャッキ
 格納位置176
 ジャッキアップポイント
 (セット位置)178
 車幅灯
 位置8
 電球の交換165
 ライトスイッチ84
 W (ワット) 数169

車幅灯表示灯79
 車両型式172
 充電警告灯81
 ジュニアシート (選択の目安)16
 衝撃感知ドアロック解除システム62
 助手席 SRSエアバッグ46

ス

水温計77
 スカイフック TEMS104
 ステアリングホイール
 SRSエアバッグ46
 ホーン91
 ステレオ (オーディオ)111
 ストップランプ (制動灯)
 位置8
 電球の交換166
 W (ワット) 数169
 スノータイヤ (冬用タイヤ)146
 スピードメーター77
 スペアタイヤ
 タイヤの交換182
 取り出し方180
 スポットライト
 スイッチ133
 電球の交換168
 W (ワット) 数169
 スマールランプ (車幅灯)
 位置8
 電球の交換165
 ライトスイッチ84
 W (ワット) 数169
 スリップ表示灯79

セ

制動灯 (ストップランプ)	
位置	8
電球の交換	166
W (ワット) 数	169
積算距離計 (オドメーター)	77
洗車	154
前照灯 (ヘッドランプ)	
位置	8
電球の交換	164
ライトスイッチ	84
W (ワット) 数	169
前席 (フロントシート)	29

ソ

速度計 (スピードメーター)	77
速度限界	97

タ

ターンシグナル (方向指示灯)	
位置	8
電球の交換	165、166
方向指示レバー	86
W (ワット) 数	169
タイヤ	
空気圧	172
スペアタイヤ	180
タイヤサイズ	172
タイヤチェーン	148
タイヤの交換	182
冬用タイヤ	146
ローテーション (タイヤ位置交換)	159
タコメータ	77
正しい運転姿勢	28
正しい着席 (シートベルト)	38
断線警告灯	80

チ

チェーン (タイヤチェーン)	148
チェンジレバー	92
チャージ警告灯 (充電警告灯)	81
チャイム (キー抜き忘れ防止用)	60
チャイルドシート (選択の目安)	16
チャイルドシート	
固定機構付シートベルト	44
チャイルドプロテクター	60
駐車灯 (非常点滅灯)	
位置	8
電球の交換	165、166
非常点滅灯スイッチ	88
W (ワット) 数	169
駐車ブレーキ (パーキングブレーキ)	
操作方法	91
点検基準値	169
ブレーキ警告灯	80
チルトステアリング	72

ツ

ツール (工具)176

テ

TRC (トラクションコントロール)55

手入れ

エアコンの手入れ157

外装の手入れ153

内装の手入れ155

日頃の手入れ152

テールランプ (尾灯)

位置8

電球の交換166

ライトスイッチ84

W (ワット) 数169

テクニカルデータ

(メンテナンスデータ)169

デッキアンダートレイ138

デッキサイドボックス143

デッキルーム (ラゲージルーム)35

デフォッガー (曇り取り) スイッチ89

電気式ドアロック62

電球 (バルブ)

交換要領164

W (ワット) 数169

点検基準値 (メンテナンスデータ)169

電動リモコンミラー (ドアミラー)73

ト

ドア

キー抜き忘れ防止チャイム60

施錠と解錠89

チャイルドプロテクター60

電気式ドアロック62

バックドア61

ワイヤレスドアロック63

ドアミラー73

時計133

トノカバー142

トヨタ純正お手入れ用品153

トラクションコントロール55

トランスアクスルフルード (オート

マチックトランスアクスルフルード)

オイル量170

レベルゲージ位置5、6

トランスファーフルード

オイル量170

トリップメーター (区間距離計)77

トルコン (オートマチック

トランスミッション)92

ナ

内外気切り替えスイッチ (空調)109
 内装の手入れ.....155

ニ

荷室 (ラゲージスペース)35

ネ

熱線入りウインドウシールド
 ガラススイッチ89
 燃料
 使用燃料13
 タンク容量.....170
 燃料計77
 燃料残量警告灯80
 燃料補給口 (フューエルリッド)
 オープナー70

ハ

パーキングブレーキ
 操作方法91
 点検基準値.....169
 灰皿.....134
 ハイビーム (ヘッドランプ上向き)
 ヘッドランプ上向き表示灯79
 ライトスイッチ84
 ハイマウントストップランプ
 位置10
 電球の交換.....167
 W (ワット) 数.....169
 ハザード (非常点滅灯)
 位置8
 電球の交換165、166
 非常点滅灯スイッチ88
 W (ワット) 数.....169
 挟み込み防止機構 (パワーウィンドウ) ...67
 発炎筒.....175
 バックアップランプ (後退灯)
 位置8
 電球の交換.....166
 W (ワット) 数.....169
 バックドア61
 バッシング
 (追い越し合図) するときは84
 バッテリー
 バッテリーがあがったときは.....188
 冬の前の準備.....146
 パッドウェアインジケーター22
 バニティーミラー.....132
 バニティーミラーランプ
 電球の交換.....168
 W (ワット) 数.....169
 バルブ (電球)
 交換方法.....164
 W (ワット) 数.....169
 パワーウィンドウ66
 パワーシート30
 パワーステアリングフルード
 オイル量.....170
 タンク位置5、6

パワーステアリング (P/S) ベルト
 点検基準値……………169
 パンクしたときは……………182
 番号灯
 位置……………8
 ライトスイッチ……………84
 W (ワット) 数……………169
 半ドア警告灯……………81

ヒ

ヒートゲージ (水温計)……………77
 非常点滅灯
 位置……………8
 電球の交換……………165、166
 非常点滅灯スイッチ……………88
 W (ワット) 数……………169
 ヒューズ……………160
 表示灯……………78
 日よけ (サンバイザー)……………132

フ

Vフレックスフルタイム4WD……………102
 Vベルト
 位置……………5、6
 点検基準値……………169
 フォースリミッター機構……………42
 フォグランプ……………85
 吹き出し口 (空調)
 使用目的……………107
 ブザー
 ライト消し忘れ警告ブザー……………84
 リバース (後退) ブザー……………93
 フック (けん引)……………190
 フットブレーキ
 (パーキングブレーキ)……………91
 フューエルメーター (燃料計)……………77
 フューエルリッド (燃料補給口)
 オープナー……………70
 冬の前の準備、点検……………146
 冬用タイヤ……………146
 プリテンショナー&フォース
 リミッター付シートベルト……………42
 ブレーキ (パーキングブレーキ)……………91

ブレーキ警告灯……………80
 ブレーキランプ (制動灯)
 位置……………8
 電球の交換……………166
 W (ワット) 数……………169
 フレックスロックアップシステム……………94
 フルタイム4WD (Vフレックス
 フルタイム4WD)……………102
 フロントシート……………29
 フロントシートベルト……………40
 フロントフォグランプ
 位置……………8
 フロントフォグランプスイッチ……………85
 W (ワット) 数……………169
 フロントヘッドレスト……………31、33

ヘ

ペダル (ブレーキペダル)
 点検基準値……………169
 ヘッドランプ
 位置……………8
 電球の交換……………164
 ヘッドランプ上向き表示灯……………79
 ライトスイッチ……………84
 W (ワット) 数……………169
 ヘッドレスト調整
 フロント……………31、33
 リヤ……………34
 ベビーシート (選択の目安)……………16
 ベルト (シートベルト)……………38

ホ

ホイール (タイヤ) の交換……………182
 防眩ミラー (インナーミラー)……………72
 方向指示灯
 位置……………8
 電球の交換……………165、166
 方向指灯レバー……………86
 W (ワット) 数……………169
 方向指示表示灯……………79
 方向指示レバー……………86
 ホーン……………91
 ボンネットオープナー……………71

マ

マニュアルシート	32
万一のとき	
オーバーヒートしたときは	186
けん引について	190
事故がおきたときは	192
発炎筒、工具、	
スペアタイヤの取り扱い	174
バッテリーがあがったときは	188
バンクしたときは	182
路上で故障したときは	174

ミ

ミラー	
インナーミラー	72
ドアミラー	73
パニティミラー	132
ミラーヒーター	74

ム

ムーンルーフ	69
--------	----

メ

メーター	76
メーター照度調整スイッチ	88
メンテナンスデータ	169

ユ

油圧警告灯	82
-------	----

ヨ

4WD	
(Vフレックスフルタイム4WD)	102

ラ

ライセンスプレートランプ (番号灯)	
位置	8
ライトスイッチ	84
W (ワット) 数	169
ライトスイッチ	84
ラゲージスペース	35
ラゲージルームランプ	
スイッチ	143
電球の交換	167
W (ワット) 数	169
ラジエーター	
オーバーヒートしたときは	186
タンク位置	5、6
ラジエーターキャップ位置	5、6
冷却水濃度	146
冷却水容量	170
ラジオ	
カセット一体AM/FMラジオ	126
CD、カセット一体	
AM/FMラジオ	116
ランバーサポート	30

リ

リクライニング調整	30、32
リバース (後退) ブザー	93
リモコンスイッチ	
(ワイヤレスドアロック)	63
リヤアームレスト	34
リヤウインドウデフォグガー	
(曇り取り) スイッチ	89
リヤディファレンシャル	
オイル量	170
リヤフォグランプ	
位置	8
電球の交換	166
リヤフォグランプスイッチ	85
W (ワット) 数	169
リヤヘッドレスト	34
リヤワイパー	
&ウォッシャースイッチ	87

ル

ルームミラー（インナーミラー）……………72
 ルームランプ（室内灯）
 スイッチ……………132
 電球の交換……………167
 W（ワット）数……………169

レ

冷却水
 オーバーヒートしたときは……………186
 タンク位置……………5、6
 濃度……………146
 容量……………170

ロ

ロープによるけん引……………190
 路上で故障したときは……………174

ワ

ワイドビュードアミラー……………71
 ワイパー&ウォッシャー
 寒冷地用ワイパーブレード
 について……………148
 タンク位置……………5、6
 冬の前の準備、点検……………146
 容量……………169
 ワイパー&ウォッシャースイッチ……………86
 ワイヤレスドアロック……………63
 ワックス……………154
 W（ワット）数（電球）……………169



■アルファベット順

A

ABS	54
A/C	109
ACC	90
AM・FM	116、126
API	171
APS	120
AUTO	109
AUTO・P	118、128

C

CD	122
COMFORT	104
CRUISE	99

D

DISC	122
------	-----

I

ILSAC CERTIFICATION	171
INT TIME	86

L

LOCK	90
LOCK/UNLOCK DOOR	63

M

MODE	110、115、125
------	-------------

O

ODO	76
O/D OFF	79

P

PUSH PWR VOL	115、125
--------------	---------

R

RAND	123
RPT	121、123、131

S

SAE	171
SCAN	123
SKIP	121、131
SLIDE OPEN	69
SPORT	104
SRS	46
START	90

T











TAPE	120、130
TILT UP	69
TRACK	122
TRC OFF	56
TRIP	76
TUNE	116、126

MEMO



警告灯、警告音さくいん

警告灯さくいん

	燃料残量警告灯 P.80		運転席シートベルト 非着用警告灯 P.81
	断線警告灯 P.80		SRSエアバッグ 警告灯／プリテン ショナー警告灯 P.81
	ブレーキ警告灯 P.80		エンジン警告灯 P.81
	充電警告灯 P.81		ABS警告灯 P.82
	半ドア警告灯 P.81		油圧警告灯 P.82

警告音さくいん

キー抜き忘れ防止チャイム （「ピピピピ」短い音のくり返し）	P.60
ライト消し忘れ警告ブザー （「ピー」長い音が鳴り続ける）	P.84
ブレーキパッドウェアインジケーター （「キーキー」金属音がタイヤから聞こえる）	P.22
リバース（後退）ブザー （「ピーピーピー」長い音のくり返し）	P.92

症状別さくいん

症状別さくいん

- 路上で故障してしまったP.174
- エンジンルームから蒸気が立ちのぼったP.186
- エンストして始動ができなくなったP.174
- オーバーヒートしたP.186
- キーがまわせないP.90
- 警告灯が点灯・点滅しているP.78
- 走行できなくなった（けん引について）P.190
- 事故がおきたP.192
- 水温計の針が赤いマークにはいったP.186
- チェンジレバーが◎から動かせないP.93
- ドアを開けるとブザーが鳴るP.60、84
- バッテリーがあがったP.188
- パンクしてしまったP.182

MEMO